



**ВЕСТНИК**  
**правовых актов органов местного самоуправления**  
**муниципального образования**  
**«Глазовский район»**

**№ 54**

**03 мая 2012 года**

Удмуртская Республика, г.Глазов, 2012 год

Вестник правовых актов органов местного самоуправления муниципального образования «Глазовский район» издается в соответствии с решением Глазовского Районного Совета депутатов от 30.01.2009 № 299 «Об учреждении печатного средства массовой информации «Вестник правовых актов органов местного самоуправления муниципального образования «Глазовский район».

#### СОДЕРЖАНИЕ

		Стр.
1.	Решение Глазовского Районного Совета депутатов от 26.04.2012 № 36	3

**СОВЕТ ДЕПУТАТОВ МУНИЦИПАЛЬНОГО ОБРАЗОВАНИЯ «ГЛАЗОВСКИЙ РАЙОН»  
«ГЛАЗ ЁРОС» МУНИЦИПАЛ КЫЛДЫТЭТЫСЬ ДЕПУТАТ КЕНЕШ**

**(ГЛАЗОВСКИЙ РАЙОННЫЙ СОВЕТ ДЕПУТАТОВ)  
(ГЛАЗ ЁРОСЛЭН ДЕПУТАТ КЕНЕШЕЗ)**

**пятая сессия Совета депутатов муниципального образования  
«Глазовский район» второго созыва**

**РЕШЕНИЕ**

**26 апреля 2012 года**

**№ 36**

**город Глазов**

**Об утверждении отчета об исполнении Программы  
социально-экономического развития муниципального  
образования «Глазовский район» за 2011 год**

В соответствии с Бюджетным кодексом Российской Федерации, Положением о бюджетном процессе в муниципальном образовании «Глазовский район», утвержденным решением Глазовского Районного Совета депутатов от 27.11.2008 № 283 (в редакции решения от 29.09.2009 № 373), руководствуясь Уставом муниципального образования «Глазовский район», Совет депутатов муниципального образования «Глазовский район» **РЕШИЛ:**

Утвердить прилагаемый отчет об исполнении Программы социально-экономического развития муниципального образования «Глазовский район» за 2011 год.

**Глава муниципального образования  
«Глазовский район» - Ю.Н. Дягелев**

**Отчет  
об исполнении в 2011 году Программы  
социально-экономического развития  
Глазовского района на 2010 – 2014 годы**

**Оглавление**

<b>Выполнение основных прогнозных показателей Программы социально-экономического развития Глазовского района на 2010-2014 годы за 2011 год .....</b>	<b>6</b>
<b>1. Сохранение высокого качества и конкурентоспособности человеческого потенциала, формирование условий для повышения уровня жизни населения Удмуртской Республики .....</b>	<b>7</b>
1.1. Демографическая и семейная политика .....	7
1.2. Качественное и доступное здравоохранение .....	8
1.3. Развитие физической культуры и спорта .....	12
1.4. Развитие и модернизация системы образования .....	13
1.5. Доходы населения. Трудовые отношения, улучшение условий и охраны труда.....	19
1.6. Развитие рынка труда и занятости населения.....	22
1.7. Социальная защита населения .....	23
1.8. Развитие культуры.....	26
1.9. Молодежная политика, патриотическое воспитание населения.....	30
1.10. Национальная политика .....	33
1.11. Экологическая безопасность .....	37
1.12. Безопасность населения и территорий от чрезвычайных ситуаций природного и техногенного характера .....	38
1.13. Архивное дело.....	49
1.14. Регистрация актов гражданского состояния .....	54
1.15. Кадровая политика .....	55
<b>2. Переход на инновационное динамичное развитие. Диверсификация экономики: поддержка приоритетных и модернизация традиционных секторов специализации. Создание условий для перспективного развития конкурентоспособной промышленности .....</b>	<b>55</b>
2.1. Формирование благоприятной среды для развития бизнеса.....	55
2.2. Развитие производственной сферы.....	61
2.3. Развитие агропромышленного комплекса, создание условий для обеспечения продовольственной безопасности.....	65
2.4. Развитие потребительского рынка.....	69
2.5. Повышение качества и конкурентоспособности продукции .....	73
<b>3. Пространственное развитие Удмуртской Республики. Снижение инфраструктурных ограничений развития экономики. Повышение устойчивости системы расселения ...</b>	<b>81</b>
3.1. Жилищное строительство и реформирование ЖКХ.....	81
3.2. Развитие инфраструктуры связи и информационных технологий .....	87
3.3. Развитие муниципальных поселений .....	88
<b>4. Совершенствование системы муниципального управления.....</b>	<b>97</b>
4.1. Реализация основных направлений административной реформы.....	97
4.2. Управление муниципальным имуществом и земельными ресурсами .....	100
4.3. Тарифная политика, энергосбережение .....	103
<b>5. Основные направления бюджетной политики. Совершенствование качества управления муниципальными финансами .....</b>	<b>104</b>

**Выполнение основных прогнозных показателей Программы социально-экономического развития Глазовского района на 2010-2014 годы за 2011 год**

Показатель	2009г. факт	2010г. факт	2011г. план	2011г. факт	Темп роста к уровню 2010г., %	Выпол нение плана, %
Отгружено товаров собственного производства, выполнено работ и услуг собственными силами по полному кругу организаций производителей в действующих ценах, млн. руб.	134,0	120,5	158,4	139,84	116,5	88,3
Инвестиции в основной капитал за счет всех источников финансирования, млн. руб.	171,3	210,9	191,7	330,8	156,9	172,5
Розничный товарооборот (во всех каналах реализации), млн. руб.	538,5	598,7	719	727,5	121,5	101,2
Объем бытовых услуг населению, млн. руб. с досчетом	4,29	3,8	4,8	1,3*	-	-
Прибыль сальдированная (прибыль за минусом убытков) млн. руб.	30,0	94,8	53	68,9	72,7	130
Прибыль прибыльных организаций для целей бухгалтерского учета млн. руб.	48,0	103,6	60,6	86,7	83,7	143,1
Фонд оплаты труда по крупным и средним организациям, млн. руб.	322,8	334	349	349,3	104,6	100,1
Номинальная начисленная средняя заработная плата одного работника (в среднем за период) млн. руб.	7746	8628	8554	10037**	116,3	117,3
Среднегодовая численность населения, тыс. чел	18,5	17,1	18,6	17,5	100,0	94,1
Среднесписочная численность работников (по крупным и средним предприятиям), тыс. чел	3,5	3,2	3,4	2,9	90,6	85,3
Ввод в действие жилых домов, тыс. м <sup>2</sup> общ. площади	9,4	8,0	6,5	6,5	81,3	100
Уровень регистрируемой безработицы среди экономически активного населения на конец периода, %	3,1	2,8	2,6	1,8	64,3	69,2

Примечание: \* Данные по крупным и средним организациям  
 \*\* предварительные данные Удмуртстата

# 1. Сохранение высокого качества и конкурентоспособности человеческого потенциала, формирование условий для повышения уровня жизни населения Удмуртской Республики

## 1.1. Демографическая и семейная политика

Таблица 1.

Показатели	Ед.изм.	2010 год (факт)	2011 год	
			план	факт
Среднегодовая численность населения	тыс. чел.	17,1	18,6	17,5
Уровень рождаемости	на 1000 чел. населения	14,1	15,4	12,9
Уровень смертности	на 1000 чел. населения	19,47	16,0	17,0
Естественный прирост населения	на 1000 чел. населения	-5,4	-0,6	-4,1
Уровень браков	на 1000 чел. населения	7,5	8	6,3
Уровень разводов	на 1000 чел. населения	1,9	1,8	2,5
Доля внебрачных рождений	%	31%	27%	32%
Миграционный прирост	на 10 тыс. населения			
Количество многодетных семей	семей	253	270	262
в т.ч. малообеспеченных многодетных семей	семей	250	265	258

В 2011 году в рамках реализации муниципальной целевой программы демографического развития муниципального образования «Глазовский район» на 2009-2011 годы и подпрограммы «Семья» реализовывались мероприятия, направленные на повышение качества жизни населения и увеличение продолжительности жизни населения.

Среднегодовая численность населения Глазовского района за 2011 год по предварительным данным Всероссийской переписи населения составила 17,1 тыс. человек, что ниже предусмотренной Программой (прогноз на 2011 год – 18,6 тыс. человек).

Показатель младенческой смертности в 2011 году увеличился по сравнению с 2010 годом с 3,8 до 12,4 на 1000 человек, родившихся живыми, данный показатель превышает базовые нормативные показатели 1,8 раза. Отрицательная динамика данного показателя обусловлена высоким процентом пороков развития, их низкой выявляемостью при ультразвуковом обследовании беременных женщин, отсутствие возможности качественного оказания паллиативной медицинской помощи женщинам и детям, нуждающимся в лечении.

В 2011 году по сравнению с 2010 годом снизилась смертность населения трудоспособного возраста с 11,0 до 8,9 случаев на 1000 трудоспособного населения.

С целью снижения показателей детской смертности, смертности в трудоспособном возрасте, создания условий для повышения уровня рождаемости учреждениями здравоохранения разработаны и реализуются планы мероприятий по снижению младенческой и детской смертности, по совершенствованию оказания медицинской помощи больным с сердечно-сосудистыми заболеваниями, по снижению общей смертности и смертности лиц трудоспособного возраста среди населения Глазовского района.

В рамках подпрограммы «Семья» ежегодно за счет средств местного бюджета закупаются средства контрацепции (внутриматочные спирали), которые в течение года распространяются среди малообеспеченных женщин Глазовского района.

Ежемесячно Администрацией района выделяется транспорт для поездки беременных женщин и женщин с детьми в республиканские лечебные учреждения.

В рамках программ реализуются мероприятия, направленные на совершенствование системы мер по укреплению, поддержке и развитию института семьи, профилактике семейного неблагополучия:

- мероприятия, направленные на сохранение женского здоровья (информирование женского населения фертильного возраста о средствах контрацепции, консультирование

семей, женщин по сохранению жизни новорожденного ребенка с привлечением психолога, выпуск буклетов «Меры контрацепции», «Последствия абортов».

- проведение лекций, бесед и консультации, касающихся проблем семьи и семейных отношений, вопросов воспитания и обучения, здоровья детей и взрослых, половых отношений, алкогольной и химической зависимостей. Всего проведено 23 встречи с общим охватом более 671 человек. Проведена районная акция по профилактике распространения заболеваний, передающихся половым путем «Любовь без риска» с охватом более 250 человек.

- формирование здорового отношения к семье. На базе Штанигуртского детского сада реализуется программа «Доверие» для молодых родителей.

- оказание материальной помощи особо нуждающимся семьям. Всего в 2011 году материальную помощь в виде денежных средств получили 121 семья с детьми в возрасте до 18 лет на общую сумму 100 000 рублей. Оказана помощь в предоставлении вещей более 130 малообеспеченным семьям через управление образования, МУСО «КЦСОН».

Основной формой устройства детей-сирот в семье является опека и попечительство. Активно идет процесс развития таких форм устройства, как усыновление и приемная семья. Приобретено 6 жилых помещений для 6-ти человек, относящихся к категории лиц из числа детей-сирот и детей, оставшихся без попечения родителей на сумму 3090 тыс. руб.

На 1 января 2012 года в районе функционирует 2 приемные семьи, в которой воспитывается 4 ребенка (на 1 января 2011 года – 1 приемная семья). Общая сумма денежных средств, выделенных на функционирование приемных семей, в 2011 году составила 477,6 тыс. руб.

За 2011 год выплачены денежные средства на содержание детей, находящихся под опекой (попечительством) на сумму 3903,8 тыс. руб., по состоянию на 01.01.2012 года количество опекаемых детей, получающих пособие, составило 63 человека (с учетом приемных детей).

Организован летний отдых опекаемых детей, отдохнуло в загородных оздоровительных лагерях 25 человек (1 за пределами УР), в пришкольных лагерях - 36 человек.

В соответствии с действующим законодательством оказываются различные виды помощи семьям и несовершеннолетним, находящимся в трудной жизненной ситуации и социально опасном положении.

За 2011 год 118 детей из 72 семей, оказавшихся в трудной жизненной ситуации, получили комплексную социальную помощь в муниципальном учреждении «Комплексный центр социального обслуживания населения Глазовского района».

В отделении помощи женщинам, оказавшимся в трудной жизненной ситуации, оказана поддержка 364 семьям.

Комиссией по делам несовершеннолетних и защите их прав при Администрации Глазовского района в течение 2011 года проведено 26 заседаний, в том числе одно выездное. На заседаниях комиссии рассмотрено 146 материалов (в 2010 году – 99) с применением мер административного или общественного воздействия.

За 12 месяцев 2011 года специалистами органов и учреждений системы профилактики проведено 178 рейдов в 282 семьи, находящиеся в социально-опасном положении или трудной жизненной ситуации. В 2011 году на профилактическом учете КпДН состояла 41 семья, из них – 25 семей, находящиеся в социально-опасном положении.

В 2011 году отмечено снижение количества противоправных деяний, совершенных несовершеннолетними. В 2011 году несовершеннолетними совершено 5 преступлений (в 2010 году – 9) и 32 административных правонарушения (в 2010 году – 40).

В 2011 году муниципальное образование «Глазовский район» стало экспериментальной площадкой по внедрению и апробации технологии участковой службы социальной помощи семье и детям, оказавшимся в социально опасном положении.

## ***1.2. Качественное и доступное здравоохранение Сеть учреждений и кадры***



Сеть учреждений здравоохранения представлена муниципальным бюджетным учреждением здравоохранения «Глазовская центральная районная больница» на 437 коек, в которую входят:

- центральная районная больница на 347 коек (281 коек круглосуточного пребывания, 66 коек дневного пребывания);

- 4 участковые больницы: Понинская участковая больница на 27 коек (7 круглосуточных коек, 10 коек дневного пребывания, 10 коек сестринского ухода); Дзякинская участковая больница на 19 коек (4 круглосуточных койки, 5 коек дневного пребывания, 10 коек сестринского ухода); Парзинская участковая больница на 26 коек (4 круглосуточных койки, 5 коек дневного пребывания, 17 коек сестринского ухода); Люмская участковая больница на 18 коек (3 круглосуточных койки, 5 коек дневного пребывания, 10 коек сестринского ухода);

- 2 врачебные амбулатории (Октябрьская и Удмурт-Ключевская амбулатории);

- 28 фельдшерско-акушерских пунктов.

Для получения лицензии МУЗ «Глазовская ЦРБ» на медицинскую деятельность были проведены следующие мероприятия:

- отремонтированы процедурные, перевязочные, акушерские кабинеты лечебно-профилактических учреждений района;

- изготовлены технические паспорта на Пусошурский, Кожильский, Ураковский, Отогуртский, Кочишевский фельдшерско-акушерские пункты на сумму 42,1 тыс. руб.;

- приобретены и установлены умывальники и тумбы с электроводонагревателями на сумму 116,6 тыс. руб.;

- приобретены облучатели бактерицидные настенные и бактерицидные лампы на сумму 23,3 тыс. руб.;

- для получения лицензии на проведение предрейсовых и послерейсовых осмотров приобретен анализатор паров- алкотектор на сумму 8,5 тыс. руб.;

- для соблюдения холодной цепи при транспортировке иммунобиологических препаратов закуплены термоконтейнеры на сумму 18,6 тыс. руб.

На укрепление материально-технической базы учреждений здравоохранения в отчетном году было направлено 350,0 тыс. руб. с республиканского бюджета, более 210,0 тыс. руб. с районного бюджета. В отчетном периоде все учреждения прошли лицензирование.

Свыше 200,0 тыс. рублей направлено на содержание и ремонт флюоромобиля. За отчетный период передвижным флюоромобилем осмотрено свыше 7000 человек.

С 2011 года Глазовский район принимает участие в новой социально важной программе «Качество жизни. Здоровье» по модернизации объектов здравоохранения. В рамках этой программы в 2011-2012 годы из федерального бюджета планируется привлечь 16,5 млн. руб. Будет проведен капитальный ремонт участковых больниц в с.Дзякино, с.Парзи, с.Понино, амбулаторий в с.Октябрьский и д.Удм.Ключи, фельдшерско-акушерских пунктов в д.Гулеково, д.Штанигурт. В настоящее время проведена работа по подготовке проектной документации по объектам.

В учреждениях здравоохранения на 01.01.2012 года численность работающих сотрудников составляет – 180 человек, из них врачей – 10 человек, среднего медицинского персонала – 103, младшего медицинского персонала – 52 человека, прочего персонала – 23 человека. Укомплектованность врачами составляет 68% (2010 год - 54,2%), средним медицинским персоналом – 91% (2010г. - 87,3%), младшим медицинским персоналом – 93,2%, прочим медицинским персоналом – 60,5%.

Остается низкой укомплектованность физическими лицами врачебными кадрами. В Понинской участковой больнице на 7,25 ставки работает 5 врача; в Октябрьской амбулатории на 1,5 ставки - 1 врач; в Люмской участковой больнице врач находится в послеродовом декретном отпуске и собирается увольняться. Не укомплектована ставка зубного врача в Люмской участковой больнице.

Все 28 фельдшерско-акушерских пунктов укомплектованы средним медицинским персоналом.

**Штаты учреждений здравоохранения муниципального образования «Глазовский район» на конец отчетного периода (по данным отчетной формы №30 («Сведения об учреждении здравоохранения»))**

Таблица 2.

Учреждение	Число должностей в целом по учреждению		В том числе в поликлинике		Физических лиц	
	штатные	занятые	штатные	занятые	всего	в т.ч. в пол-ке
<b>Всего должностей:</b>						
<b>Район всего, в т.ч.</b>	922,5	922	476	475,5	696	360
- ЦРБ	797,75	797,25	383	382,5	586	272
- УБ	111,25	111,25	79,5	79,5	98	76
- ВА	13,5	13,5	13,5	13,5	12	12
<b>В том числе врачи:</b>						
<b>Район всего, в т.ч.</b>	259	259	136	136	160	91
- ЦРБ	244,25	244,25	124,5	124,5	150	81
- УБ	12,25	12,25	9	9	8	8
- ВА	2,5	2,5	2,5	2,5	2	2
<b>В том числе средние медработники:</b>						
<b>Район всего, в т.ч.</b>	663,5	663	340	339,5	536	269
- ЦРБ	553,5	553	258,5	258	436	191
- УБ	99	99	70,5	70,5	90	68
- ВА	11	11	11	11	10	10

Большое внимание уделяется повышению квалификации персонала.

За 2011 год повысили свою квалификацию 21 человек среднего медицинского персонала, в т.ч. 2 медсестеры терапевтические, 1 физиоестра, 7 фельдшеров, 1 лаборант, 1 медсестра школы, 8 медсестер общей практики.

В 2011 году аттестованы 7 средних медицинских работников, подтвердили свою квалификационную категорию 4 средних медицинских работника и 3 аттестованы вновь.

Таблица 3.

Учреждение	Доля аттестованных, (%)		Доля лиц не прошедших повышение квалификации 5 лет и более, (%)	
	врачей	средних медработников	врачей	средних медработников
<b>Район всего, в т.ч.</b>				
- ЦРБ	54	70	7	10
- УБ	25	75	25	11
- ВА	0	33	50	17
- ФАПы	X	70	X	0
- отделения скорой медицинской помощи	-	-	-	-

**Работа учреждений здравоохранения**

План посещений по бюджету за 2011 год всеми специалистами района выполнен на 99,8 %, в том числе врачами общей практики – 75,3%, педиатрами – 113,8 %, стоматологами и зубными врачами – 98,5%. План посещений по обязательному медицинскому страхованию выполнен на 106,1%, в том числе педиатрами, терапевтами и семейными врачами на 113,7%, стоматологами и зубными врачами на 98,5%.

Охват профилактическими осмотрами детей от 0 до 14 лет составил 3175 человек – 100% (2010г. -97,3%), охват подростков 626 человек составил 100% (2010г. -97,4%), работников

промышленных предприятий составил 100% (2010г. - 100%); работников сельскохозяйственных организаций - 100% (2010г. - 93,6%).

Процент охвата взрослого населения и подростков от общего количества населения данной категории населения составил 73,26% (2010г. - 68,8 %).

В отчетном периоде по Глазовскому району выявлено 2 случая активного туберкулеза (2010г. -12 случаев), 17 случаев сифилиса (2010г. - 11 случаев), зарегистрировано 15 случаев гонореи (2010г. - 20 случаев).

В 2011 году в Глазовском районе выявлено впервые 53 случая онкологических заболеваний (2010г. – 62 случая).

#### **Работа стационарных отделений ЛПУ Глазовского района**

Кочная сеть в 2011 году в Глазовском районе представлена 25 общими круглосуточными койками, 25 койками дневного стационара и 47 койками сестринского ухода - всего 97 коек.

В стационарах пролечено 1 574 больных (2010г. - 1563), в т.ч. на общих койках - 634 (2010г. - 691), на койках дневного стационара - 753 (2010г. - 761), на койках сестринского ухода-187 (2010г.- 111).

Средняя длительность лечения на общих круглосуточных койках составила 11,41 дней (2010г. — 12). Средняя длительность лечения на койках дневного стационара составила 11,0 дней, как и в прошлом году. Средняя длительность лечения на койках сестринского ухода составила 145,8.

#### **Информация по выполнению национального проекта «Здоровье» ЛПУ Глазовского района.**

В 2011 году в рамках национального проекта продолжались доплаты к основной заработной плате врачам, участковым терапевтам, участковым педиатрам, семейным врачам, медицинским сестрам врачей ВОП, медицинским работникам ФАПов, всего выплачено 12784,5 тыс. руб. (в 2010г. - 3343,25 тыс. руб.).

С целью выявления ВИЧ-инфекции обследовано 225 жителей Глазовского района, пролечено 8 пациентов Глазовского района против ВИЧ-инфекции.

На врожденную патологию обследованы все родившиеся дети Глазовского района - 240. Врожденной патологии не выявлено.

В рамках национального календаря профилактических прививок и национального проекта в 2011 году проведена иммунизация населения Глазовского района против следующих инфекций: вирусного гепатита В, краснухи, полиомиелита, кори, гриппа, туберкулеза, всего приобретено вакцины на сумму 256,2 тыс. руб.

В 2011г. продолжилась диспансеризация работающего населения, осмотрено 209 человек, на что было выделено 296,4 тыс. рублей.

По разделу «Организация медицинского обеспечения в общеобразовательных учреждениях» осмотрено 1225 детей Глазовского района, осмотрено 497 детей из числа детей-сирот, оставшихся без попечения родителей.

#### **Выполнение договорных объемов на представление медицинской помощи по ОМС медицинскими учреждениями муниципального образования «Глазовский район»**

Таблица 4.

Учреждение	Амбулаторно-поликлиническая помощь			Круглосуточный стационар			Дневной стационар всех типов		
	договор. объемы годовые	факт	% к году	договор. объемы годовые	факт	% к году	договор. объемы годовые	факт	% к году
<b>2009 год</b>	29065	33026	114	9600	8740	91	6800	8559	126
<b>2010 год</b>	36802	31226	84,8	8000	8303	104	8500	8389	98,7
<b>2011 год</b>	37588	31667	84,2	7788	8485	109	8500	8306	97,7

## Распределение объемов медицинской помощи в 2011 году (на 1 жителя)

Таблица 5.

	Норматив по ТПГГ	Факт по ТПГГ			Платные услуги
		Всего	в том числе		
			ОМС	бюджет	
Круглосуточный стационар (койко-дни)	1,256	0,310	0,457	0,852	0,000
Дневной стационар (пациенто-дни)	0,458	0,448	0,448	0,000	0,000
Амбулаторно-поликлиническая помощь (посещения)	2,265	1,710	1,710	0,000	0,001
Скорая медицинская помощь (вызовов)	-	-	-	-	-

### *1.3. Развитие физической культуры и спорта*

Всего за отчетный 2011 год проведено 75 районных спортивных соревнования совместно с ДЮСШ, в которых приняло участие свыше 5120 человек. Сборные команды района принимали участие в Республиканских, зонально-отборочных, межрайонных соревнованиях. Сборная команда Глазовского района принимала участие в 17-х Республиканских зимних сельских спортивных играх, по итогам этих игр заняла 1 общекомандное место в подгруппе, первые места по шашкам и хоккею.

В 8-х районных летних и зимних спортивных играх приняли участие все сельские поселения района. Охват участников в районных спортивных играх составил более 900 человек. Чемпионом и обладателем переходящего кубка в летних играх стала команда МО «Куреговское», 2-е место МО «Качкашурское», 3 место МО «Адамское».

Занятия с юными спортсменами в 1-11 классах ведутся в общеобразовательных учреждениях как в рамках спортивно-массовой работы, так и через школьные спортивные секции и дополнительное образование на имеющихся в населенных пунктах спортивных объектах. Охват обучающихся спортивными секциями в районе составляет 96,1%. Одной из важнейших компонентов внеклассной работы по физической культуре являются олимпиады.

Спортивно-оздоровительная работа в образовательных учреждениях регламентирована планом работы по физкультурно-массовой работе, положениями о проведении мероприятий по физической культуре, разбивка учебной деятельности проведена по цикловому методу и предусматривает занятие учащихся различными видами спорта в разное время года: легкая атлетика, волейбол, баскетбол, лыжная подготовка, гимнастика. Традиционно в общеобразовательных учреждениях проводятся соревнования «осенний и весенний кросс», «Быстрая лыжня», «Белая ладья» и др. в целях активизации физкультурно-массовой работы итоги участия обучающихся в спартакиадах включаются в критерии смотра-конкурса деятельности образовательных учреждений.

МУО ДОД «Детско-юношеская спортивная школа» Глазовского района выполняет учебно-образовательный процесс по двум видам спорта - лыжные гонки и легкая атлетика. Тренеры - преподаватели работают на базе 7 общеобразовательных школ района, в которой занимаются 340 учащихся. Для проведения учебно-тренировочных занятий ДЮСШ используют спортивные залы и площадки, материальную базу общеобразовательных школ.

Лыжная база ДЮСШ используется для проведения учебно-тренировочных сборов, для подготовки сборной команды района, зимних игр среди учащихся по лыжным гонкам и биатлону. Кроме этого лыжная база оказывает физкультурно - оздоровительные услуги населению в течение года. Здесь проживают и тренируются команды по хоккею, учащиеся-легкоатлеты в период проведения первенства Удмуртии. На территории лыжной базы проводятся соревнования по лыжным гонкам спортсменов ФСБ Приволжского федерального округа, первенство России среди предприятий ТВЭЛ (атомиада), лыжные гонки на приз завода «Металлист», первенство промышленных предприятий г. Глазова, первенство муниципальных

образований Глазовского района, тематические спортивные дни. Работники участвуют в организации походов выходного дня на лыжной базе для школьников г. Глазова и Глазовского района, проводятся коммунарские сборы, семинары учителей физической культуры, в летнее время организуются спортивные лагеря школьников.

В д. Удмуртские Ключи проведена легкоатлетическая Эстафета Мира, посвященная 66-летию Победы в Великой Отечественной войне, участие в которой приняли 13 команд района. Спонсором этих соревнований выступил СПК «Коммунар».

На приз СПК «Кожильский» состоялись соревнования по волейболу среди мужских и женских команд, где приняли участие соответственно 14 и 8 команд.

На приз Главы МО «Глазовский район» проведены соревнования по футболу, где приняли участие 11 команд, призерами стали команды МО «Гулековское», МО «Адамское», МО «Штанигуртское».

На приз «Профсоюзной организации работников Агропромышленного комплекса» прошли районные соревнования по настольному теннису.

На приз «Профсоюзной организации работников Агропромышленного комплекса» и СХПК «Пригородный» проведены межрайонные соревнования по зимней рыбалке «По - Качкашурски», в которых приняли участие более 200 человек.

Традиционно среди призывников и допризывников (учеников 10-х классов) проходит ежегодно военно-спортивный лагерь. Кроме этого с призывниками осенью и весной проводятся «Дни призывника».

Жители Глазовского района приняли активное участие в массовой Всероссийской лыжной гонке «Лыжня России-2011».

Ежегодно в районе проводится спартакиада по 19 видам спорта среди сельских поселений, школ и дошкольных учреждений, в конце которых подводятся итоги и вручаются награды призерам.

Во всех сельских поселениях разработаны планы спортивных мероприятий на год в соответствии с календарным планом района, в рамках, которых помимо районных соревнований проводятся свои соревнования.

Кроме этого в некоторых сельскохозяйственных предприятиях проводятся спартакиады между структурными подразделениями, соревнования между организациями как в СПК «Кожильский» и СХПК «Пригородный», СПК «Луч», СПК «Коммунар».

Все это способствует массовому развитию здорового образа жизни, физкультуры и спорта.

Так в 2011 году удельный вес занимающихся физкультурой и спортом составил 29,9% среди всех жителей района.

Среди учащихся ДЮСШ и взрослого населения района, занимающихся спортивными тренировками по видам спорта, организовано медицинское обследование в лечебно-физкультурном диспансере (2 раза в год) на платной основе взрослого населения и бесплатной основе у школьников и студентов ВУЗов, ССУЗов.

Спортивно-массовые мероприятия реализуются в рамках муниципальных целевых программ «По усилению борьбы с преступностью и профилактике правонарушений в Глазовском районе на 2011-2013 годы», «Комплексные меры противодействия злоупотреблению наркотиками и их незаконному обороту в Глазовском районе на 2011-2015 годы» и «Физкультура и спорт Глазовского района 2011-2014 годы».

Спортивно-массовые мероприятия района и выездные соревнования в течение года освещались в средствах массовой информации г. Глазова и района.

#### ***1.4. Развитие и модернизация системы образования***

##### **Формирование современной инфраструктуры образования**

В 22 образовательных учреждениях района обучалось 1421 человек и 703 воспитанника дошкольных групп. Классов-комплектов в районе составило 132, а было 147. Наполняемость классов составляет 10,8 чел против 9,8 чел. прошлого года. Продолжает функционировать два пришкольных интерната на 38 человек (Золотаревская НШДС, Адамская СОШ). Открыты

группы продленного дня в восьми учреждениях на 206 детей. Данные мероприятия были проведены в рамках оптимизации и эффективного использования бюджетных расходов. Муниципальное казенное образовательное учреждение «Люмская НШДС» переведена в здание социально-культурного центра с 01.09.2011 года, а МОУ «Кочишевская НШДС» - в здание дошкольных групп. С 01.09.2011 года изменили статус с основной на начальную школу-детский сад - Люмская ООШ, Слудская ООШ, Чуринская ООШ, Кочишевская ООШ. Все эти мероприятия позволили сэкономить бюджетные средства в размере 1,759 млн. руб.

Проводится определенная работа по охвату детей дошкольным образованием, особенно детей от 3 до 7 лет. Доля детей данной возрастной категории, получающих дошкольные образовательные услуги, в последние годы составляет 91,7 %. Общий процент охвата детей дошкольным образованием в Глазовском районе равняется 85%, что выше среднереспубликанского показателя. Остаются не охваченными дошкольным образованием дети, проживающие в отдаленных от центра населенных пунктах. К сожалению, не хватает мест в дошкольных группах д. Штанигурт - 15, в д. Удмуртские Ключи – 13, в с. Понино - 17, в с. Дзякино - 7.

Осуществляется организованный и безопасный подвоз обучающихся в восьми образовательных учреждениях на школьных автобусах, соответствующих всем требованиям безопасности. Открыто 19 школьных маршрутов, подвозом охвачено более 280 учащихся. Для подвоза учащихся к месту учебы в этом году поступило два автобуса ПАЗ в Кожильскую и Дондыкарскую школы.

7 образовательных учреждений прошли государственную аккредитацию, подтвердив этим свой уровень и статус. В текущем учебном году в связи с истечением сроков действия были переоформлены лицензии на образовательную деятельность всех образовательных учреждений. В рамках модернизации региональных систем общего образования поступило компьютерное оборудование в семь школ, частично обновлена ученическая мебель.

За счет средств республиканского бюджета проведена огнезащитная обработка деревянных конструкций чердачных помещений 3 школ, ремонтно-восстановительные работы АПС в 4 школах, выполнены работы по зарядке огнетушителей и техобслуживания АПС во всех учреждениях, построен пожарный водоем в Парзинской СОШ. В рамках подготовки учреждений к зимнему отопительному сезону выполнены работы по ремонту системы отопления МОУ «Октябрьская СОШ» и МОУ «Адамская СОШ».

Во всех учреждениях проведен косметический ремонт учебных кабинетов, спортивных залов, пищеблоков, школьных коридоров, помещений дошкольных групп. В 6 ОУ приобретены и установлены электроплиты и один жарочный шкаф.

#### **Сохранение и укрепление здоровья учащихся и воспитанников.**

Пострадавших при несчастных случаях на производстве в 2011 году нет.

За истекший учебный год травмы получили 16 детей (за 2009-2010 учебный год – 21 детей). Травмы в большинстве получены во время игр и тренировок.

Участником проекта в 2011 году для создания форм дистанционного образования для детей с ограниченными возможностями здоровья, не посещающими учебные учреждения по состоянию здоровья, стал еще 1 ребенок-инвалид. 6 детей получают образование по индивидуальным программам обучения, в т.ч. пятеро из них дети-инвалиды.

Ежегодно государственная (итоговая) аттестация выпускников общеобразовательных учреждений проводится в обстановке, исключая влияние негативных факторов на состояние их здоровья, и в условиях, отвечающих физиологическим особенностям и состоянию здоровья. В текущем 2010-11 учебном году 3 выпускника (1,9%) из Октябрьской средней и Люмской основной школ сдавали экзамены в данной форме.

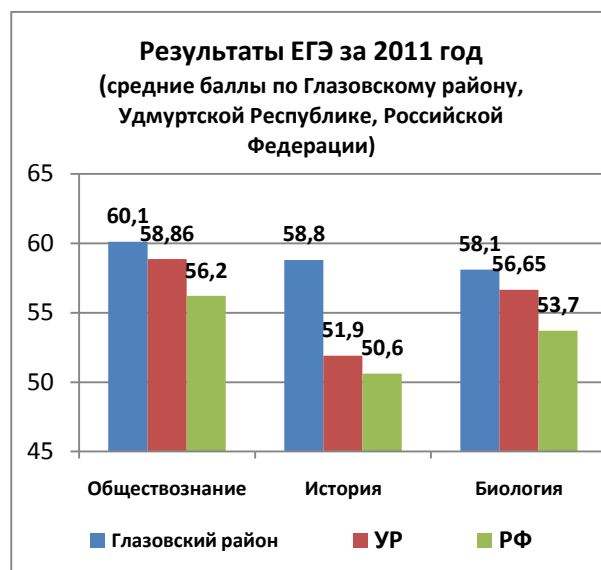
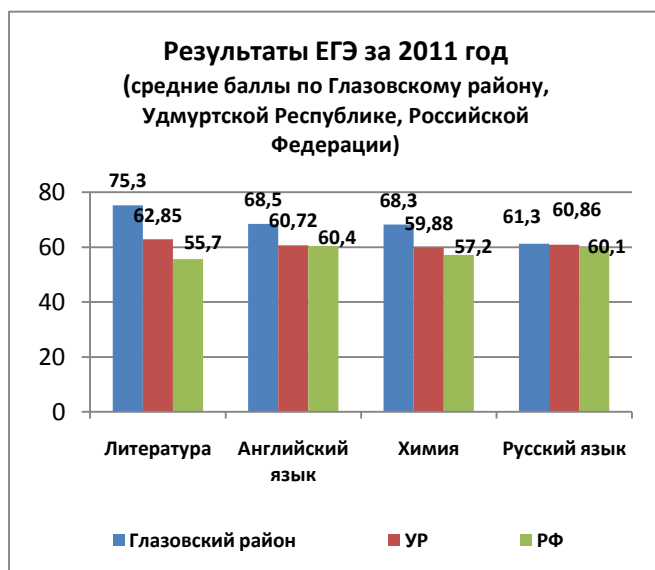
Ежемесячно специалистами ведётся контроль посещаемости занятий учащимися образовательных учреждений. Анализ получаемой информации свидетельствует о том, что за 2011 год детей, длительно не посещающих учебные занятия без уважительной причины, нет. В течение января-марта и октября-декабря 2011 года велся мониторинг заболеваемости обучающихся и воспитанников гриппом и ОРВИ.

В ОУ в течение ряда лет заболевания, связанные с неудовлетворительным качеством питания учащихся, не зарегистрированы.

В районе реализуется МЦП «Детское и школьное питание на 2010-2014 г.г.». Охват всеми видами питания, в т.ч. организованным на базе школьных столовых с привлечением МАО «Здоровое питание МО «Город Глазов» и предоставлением условий для питания в домашних условиях, составляет 100 %. За счет средств республиканского бюджета 715 обучающихся 1-5 классов получают бесплатные горячие завтраки. 201 учащийся 1-11 классов из малообеспеченных семей получают дотацию на питание в размере 21,34 рубля. 287 обучающихся из многодетных семей также обеспечены льготным питанием. Средняя стоимость питания обучающихся составляет от 18-21 рубля (по республике средняя стоимость питания на селе – от 12-22 рублей, в городах от 25-45 рублей). Стоимость питания в дошкольных группах составила 43 рубля в день, из расчета: 13 рублей - сумма, выделяемая из бюджета МО «Глазовский район», 30 рублей - за счет родительских взносов.

**Совершенствование содержания образования путем формирования условий для организации непрерывного образования педагогов в рамках реализации национальной образовательной инициативы «Наша новая школа», в участии едином государственном экзамене и повышении квалификации педагогов.**

В текущем учебном году качество знаний учащихся снизился до 45,6 % (был 49,01%). Тем не менее, по итогам сдачи ЕГЭ выше среднего балла Удмуртской Республики и Российской Федерации средние баллы по Глазовскому району по следующим предметам: литература (район-75,3, УР-62,85, РФ-55,7), английский язык (район-68,5, УР-60,72, РФ-60,4), химия (район-68,3, УР-59,88, РФ-57,2), русский язык (район-61,3, УР-60,86, РФ-60,1), обществознание (район-60,1, УР-58,86, РФ-56,2), история (район-58,8, УР-51,9, РФ-50,6), биология (район-58,1, УР-56,65, РФ-53,7).



Качественным итоговым показателем деятельности образовательных учреждений является наличие выпускников, награжденных медалями «За особые успехи в учении». В текущем учебном году золотыми медалями окончили школу 3 выпускницы (4,9 % от общего количества выпускников 11 классов). В 2009-2010 учебном году золотой и серебряной медалями были награждены 6 выпускников, т.е. 7,7 % от общего количества выпускников старшей ступени.

Выпускники 11 классов продолжают обучение: в вузах – 67,2 % выпускников против 58% выпускников прошлого года, в ссузах – 24,6 % против 21%, в ПУ и на курсах – 4,9 % против 12% прошлого года, трудоустроено – 3,3 % против 6%. Из выпускников 9 классов 48,4 % против 50 % прошлого года продолжают обучение в 10-х классах, в ссузах-36,1 % против 27 %, в ПУ- 13,5 % против 21% выпускников прошлого года.

В течение учебного года по согласованию с ИПК и ПРО г. Ижевска было организовано несколько потоков внебюджетных курсов, проведенных в г. Глазове. Всего на них повысили

свою квалификацию 116 педагогов. Ежегодно педагоги повышают свой профессиональный уровень на базе Института повышения квалификации и переподготовки учителей Удмуртской Республики, Глазовского государственного педагогического института, Удмуртского государственного университета, Дома учителя. В 2011 году курсы повышения квалификации прошел 121 человек. Кроме того, для учителей, начинающих работать в условиях новых образовательных стандартов, проведено 47 семинаров с общим количеством посещений – 670. Более 30 человек прошли курсы по индивидуальному плану. 29 помощников воспитателей дошкольных групп прошли курсы повышения квалификации при Глазовском педагогическом институте. Два медицинских работника дошкольных групп повысили свою квалификацию по теме: «Сестринское дело в педиатрии». Один руководитель образовательного учреждения и два заместителя директора прошли курсы повышения квалификации при Академии информационных технологий г. Ижевска.

Всего в прошедшем учебном году было проведено 107 методических семинаров и совещаний (2009/10 уч.г.- 108).

Совершенствованию педагогического мастерства способствует и аттестация педкадров. В 2010/11 учебном году была присвоена высшая категория 14 педагогам, первая категория – 53, вторая-16, что не ниже показателей прошлого года. По новой процедуре аттестации в 2011 году аттестовано на соответствие занимаемой должности 44 чел., на первую квалификационную категорию -5 чел. и 4 руководителя.

Надежда Фенедимовна Набокова, учитель начальных классов МОУ «Понинская СОШ», стала победителем конкурса классных руководителей и вошла в число лучших педагогов Удмуртской Республики, получила грант Президента Удмуртской Республики в размере 50,0 тыс. рублей.

Большим успехом для Алексея Геннадьевича Горбушина, учителя информатики МОУ «Кожильская СОШ», стало выступление в конкурсе лучших учителей в рамках национального проекта «Образование». По результатам конкурса он возглавил список лучших 12 педагогов Удмуртии и был поощрен денежным грантом Президента Российской Федерации в размере 200,0 тыс. рублей.

Семенова О.В., учитель удмуртского языка выступила в республиканском конкурсе «Лучший учитель родного языка и литературы». По результатам выступления она выиграла в номинации «Мое эссе».

Итоги работы Главатских Глафиры Витальевны не только в её личных успехах, но и в успехах её воспитанников. За победу в VIII Всероссийском конкурсе научно-исследовательских работ молодежи её ученица Караваева Анастасия получила Диплом I степени. Материалы творческой работы Брандиковой Юли, участницы VI Всероссийского детского конкурса «Первые шаги к науке», опубликованы в сборнике тезисов конкурса, выпущенного в г. Москве.

МОУ «Дондыкарская СОШ» заняла 2 место во всероссийском конкурсе учебно - опытных участков.

Участие школьников на всех этапах олимпиад является еще одним подтверждением работы педагогических коллективов и работников Управления образования с талантливой молодежью школьного возраста. По данному направлению мероприятия проходят в рамках приоритетного национального проекта «Образование», национальной концепции «Наша новая школа» и РЦП «Дети Удмуртии».

Проведен муниципальный этап предметных олимпиад школьников, в котором приняло участие 402 человека.

По решению жюри победителями олимпиад признаны 36 участников, призерами стали 75. Лучшие результаты показали учащиеся МОУ «Парзинская СОШ», МОУ «Октябрьская СОШ» и МОУ «Понинская СОШ».

#### **Развитие кадрового потенциала системы образования.**

По данным на 01.10.2011 г. общее количество педагогических и руководящих работников образовательных учреждений составило 335 человек. Продолжается процесс сокращения штатов (2008 г. – 431 чел., 2009 г. – 424 чел., 2010 г. – 383 чел.). В течение 2011



года из образовательных учреждений района выбыло 55 человек: 23 – ушли на пенсию, 1 поступил на учебу, 11 - ушли в другие отрасли, остальные остались в системе образования, но поменяли школы (были трудоустроены из образовательных учреждений, попавших под процедуру реорганизации и переименования).

По итогам комплектования на 2012/2013 учебный год в школах района имеются 4 вакантные ставки (2 учителя английского языка, учитель физической культуры, учитель технологии).

В образовательных учреждениях работает 29 совместителей (8 %), 31 пенсионер (9 %). Их количество продолжает сокращаться (согласно плана реализации практических мероприятий по снижению неэффективных расходов на образование).

Уменьшается количество молодых специалистов: на сегодняшний день в образовательных учреждениях района работает 12 молодых специалистов, имеющих стаж работы до 2 лет, из них пятеро пришли в школы в августе 2011 года: 2 учителя английского языка, 1 учитель начальных классов, 2 воспитателя дошкольных групп. Работа с молодыми специалистами осуществляется в порядке предоставления методической помощи, привлечения к участию в работе педагогических семинаров. На уровне образовательных учреждений поддержка молодых педагогов традиционно осуществляется в формах наставничества, консультаций, анализа уроков и мероприятий, проводятся индивидуальные встречи - беседы.

Достаточно высока квалификация педагогических кадров района. Анализ уровня образования показывает стабильность численности учителей, имеющих законченное высшее образование – 81 %. 13 педагогов повышают свой профессиональный уровень, обучаясь заочно, получают высшее образование, один из них учится в аспирантуре. Три педагога окончили учебу заочно в 2011 году, 2 - по специальности дошкольное образование и 1 - физическая культура. Два человека обучаются заочно по второй специальности. 1 учитель имеет ученую степень, 8 педагогов и руководителей - два высших образования.

Проблематичным является жилищный вопрос, уровень социальной защиты педагогов. На сегодняшний день количество педагогических работников, нуждающихся в улучшении жилищных условий и состоящих на учете в администрации муниципального образования – 13, из них учителей в возрасте до 35 лет – 10. В 2011 году 1 педагог получил социальную выплату в сумме 350 000 рублей на приобретение жилья; выделено 2 квартиры, предоставлено 3 места в общежитии, 3 педагога съездили по путевке в дома отдыха.

Ежегодно в МО «Глазовский район» утверждается резерв управленческих кадров, конкурс проводится в соответствии с Положением о порядке формирования и подготовке резерва управленческих кадров, утвержденным постановлением Главы МО «Глазовский район» 21.09.2009 № 15. При подборе специалистов оцениваются личные качества и деловой потенциал работника, его знания, умения и навыки, свойства характера. В целях быстрой адаптации начинающих руководителей ведется плановая работа с привлечением методического кабинета Управления образования, осуществляется в виде проведения семинаров, консультаций, индивидуальных встреч-бесед, мастер-классов. Работает «Школа молодого руководителя», на занятиях которой рассматривается законодательство в области образования, нормативно – правовая база образовательного учреждения.

### Основные параметры социально-экономического развития отрасли «Образование»

Таблица 6

№	Показатели	Ед.изм.	Годы		2011	
			2009	2010	план	факт
1	Количество образовательных учреждений по типам		24	22	22	22
	общеобразовательные дневные школы	шт	21	19	19	19
	детские дома, школы-интернаты	шт	1	1	1	1
	учреждений дополнительного образования	шт	2	2	2	2

№	Показатели	Ед.изм.	Годы		2011	
			2009	2010	план	факт
2	Количество детей, обучающихся в образовательных учреждениях по типам:					
	дошкольные образовательные учреждения	чел.	690	681	660	703
	общеобразовательные дневные школы	чел.	1404	1374	1436	1348
	детские дома, школы-интернаты	чел.	73	72	121	73
	учреждений дополнительного образования	чел.	1710	1767	1659	1760
3	Количество обучающихся в первую смену к общему числу учащихся в дневных учреждениях общего образования	%	100	100	100	100
4	Доля детей в возрасте от 3 до 7 лет, получающих дошкольную образовательную услугу и (или) услугу по их содержанию в организациях различной организационно-правовой формы и формы собственности, в общей численности от 3 до 7 лет	%	92	92,2	94	92
5	Средняя наполняемость классов в сельской местности	чел.	8,9	9,8	12,8	10,8
6	Затраты на содержание одного ребенка, в том числе:	тыс.руб.				
	- дошкольное образование	тыс.руб.	45,8	49,9	46,0	49,5
	- школы	тыс.руб.	61,8	69,6	60,0	70,5
	- детские дома	тыс.руб.	363,4	344,5	230,3	277,6
7	Процент успешности обучения выпускников 9 и 11 классов	%	100	98,8	100	96,6
8	Удельный вес педагогических работников общеобразовательных учреждений с высшим образованием:					
	- в школах	%	84	85	86	87
	- в дошкольных учреждениях	%	50	52	48	54
9	Охват библиотечным обслуживанием (от общего числа школьников)	%	100	100	100	100
10	Читаемость школьного библиотечного фонда	ед.	-	-	-	-
11	Число посещений библиотек на 1 тыс.школьников	чел.		20580	21340	22360
12	Среднемесячная номинальная начисленная заработная плата					
	работников муниципальных дошкольных учреждений	тыс.руб.	7,00	6,6	7,4	7,2
	учителей муниципальных общеобразовательных учреждений	тыс.руб.	10,6	10,2	9,4	12,7
	прочих работающих в муниципальных общеобразовательных учреждениях	тыс.руб.	7,6	7,3	6,3	8,9
13	Удельный вес детей в возрасте 5-18 лет, получающих услуги по дополнительному образованию в организациях различной организационно-правовой формы и формы собственности	%	63	95,7	70,8	97,7
15	Доля детей в возрасте от 5 до 7 лет, получающих	%	92	92	95	92

№	Показатели	Ед.изм.	Годы		2011	
			2009	2010	план	факт
	дошкольные образовательные услуги					
16	Удельный вес лиц, сдавших единый государственный экзамен (далее – ЕГЭ), в числе выпускников общеобразовательных муниципальных учреждений, участвовавших в ЕГЭ	%	42	71	40,4	83
17	Доля муниципальных общеобразовательных учреждений, переведенных новую систему оплаты труда, ориентированную на результат	%	100	100	100	100
18	Доля муниципальных общеобразовательных учреждений с числом учащихся на 3-й ступени обучения (1-11 классы) менее 150 человек в городской местности и менее 84 человек в сельской местности в общем числе муниципальных общеобразовательных учреждений	%	100	100	100	100
19	Численность учащихся, приходящихся					
	на одного работающего в муниципальных общеобразовательных учреждениях всего, в том числе:	чел.	1,9	2,3	3,5	2,2
	на одного учителя	чел.	6,4	6,8	8,3	7,8
	на одного прочего работающего, работающего в муниципальных общеобразовательных учреждениях (административно-управленческого, учебно-вспомогательного, младшего обслуживающего персонала, а также педагогических работников, не осуществляющих учебный процесс)	чел.	2,6	3,5	6,2	3,0

### 1.5. Доходы населения. Трудовые отношения, улучшение условий и охраны труда

Таблица 7

	2009г. факт	2010г. факт	2011г. план	2011г. факт	Темп роста, %	
					Выполнение плана, %	2011г. к уровню 2010г.
Среднемесячная заработная плата одного работника по району, руб.	7749	8628	8554	10133,9	118,5	117,5
в т.ч. по отраслям:						
- сельское хозяйство	6146	7465	-	9173,7	-	122,9
- образование	8950	9017	-	10136	-	112,4
- органы управления	17114	16940	-	19632,7	-	115,9
- культура	7250	7360	-	8229,1	-	111,8
- обрабатывающие производства	6337	7267	-	8820,7	-	121,4
- предоставление коммунальных услуг	7490	8385	-	9536,5	-	113,7
- оптовая и розничная торговля	7212	8864	-	12138,1	-	136,9
Задолженность по выплате заработной платы (на конец периода), млн. руб.	12,1	-	-	-	-	-

	2009г. факт	2010г. факт	2011г. план	2011г. факт	Темп роста, %	
					Выполнение плана, %	2011г. к уровню 2010г.
в том числе просроченная задолженность по заработной плате, млн. руб.	1,3	-	-	-	-	-
Средний размер заработной платы по Удмуртской Республике, руб.	13732,7	15005,4		16878,3	109,3	112,5

Среднемесячная заработная плата работников крупных и средних организаций по району в 2011 году составила 10037,67 рублей, увеличившись по сравнению с 2010 годом на 16,3%. Среди муниципальных образований Удмуртской Республики Глазовский район находится на 23 месте.

Продолжает оставаться высокой дифференциация среднемесячной заработной платы в различных секторах экономики.

Наиболее высокооплачиваемыми видами деятельности являются в 2011 году: государственное управление (19632,7 руб.) и оптовая торговля (12138,1 руб.), образование (10136 руб.). Меньше всего получают работники сферы культуры (8229,1 руб.).

Низкий уровень заработной платы в районе объясняется отраслевой структурой экономики района, преобладающая численность населения трудится в сельском хозяйстве (1792 человека) и в бюджетной сфере (1116 человека). На территории района не функционируют организации, осуществляющие деятельность в финансовой, страховой, строительной сферах, нет нефтедобывающих предприятий. Эти сферы являются высокооплачиваемыми, по республике средний размер заработной платы колеблется от 20112 руб. до 35028 рублей.

В целом по району размер средней заработной платы превысил прожиточный минимум в 1,8 раза.

В течение отчетного периода заключено и пролонгировано 19 коллективных договоров, охвачено всего 1938 работников, охват к среднесписочной численности работников предприятий составляет 71,9%. Сельскохозяйственными предприятиями выделено средств в размере 4,1 млн. руб. работникам и членам их семей на обеспечение льгот и выплат, предусмотренных коллективным договором.

В Администрации Глазовского района действует Координационный совет по вопросам соблюдения трудовых прав и легализации доходов участников рынка труда на территории муниципального образования «Глазовский район», которая контролирует исполнение трудового законодательства в части своевременной и полной выплаты заработной платы, доведения уровня заработной платы до величины прожиточного минимума.

За отчетный период проведено 2 заседания совета, на которые были приглашены 36 предприятий, из них присутствовало 24 предприятия и индивидуальных предпринимателя по вопросу обеспечения работодателями размера месячной заработной платы не ниже минимального размера оплаты труда, а также погашения задолженности по отчислениям в пенсионный фонд, на одном заседании совета приняли участие специалисты Министерства труда Удмуртской Республики.

В рамках выполнения мероприятий Программы социально-экономического развития Глазовского района на 2010-2014 годы органами местного самоуправления муниципального образования «Глазовский район» проводилась работа по переходу на новые системы оплаты труда работников бюджетной сферы.

Реализация государственной политики в сфере охраны труда по сохранению жизни и здоровья работающего населения в Глазовском районе проводилась через реализацию муниципальных целевых программ, задачами которых являются предупреждение повреждения здоровья на производстве и создание безопасных условий труда:

- «Безопасность учреждений образования Глазовского района на 2009-2013 годы»;

- «Безопасность учреждений культуры Глазовского района на 2009-2012 годы»;
- «Безопасность лечебно-профилактических учреждений Глазовского района на 2009-2011 годы»;
- «Безопасный труд в Глазовском районе на 2011-2013 годы».

В рамках муниципальной целевой программы «Безопасный труд в Глазовском районе на 2011-2013 годы» за счёт средств бюджета района приобретена литература по охране труда на сумму 12 тыс. руб., проведено обучение 109 специалистов и руководителей Администрации района по вопросам охраны труда по 40 часовой программе на сумму 80 тыс. руб.

Проведено 45 проверок состояния охраны труда в 14 сельскохозяйственных предприятиях. Основные нарушения в некоторых сельскохозяйственных предприятиях: отсутствие защитных кожухов на передаточных механизмах; износ абразивных камней на обдирочно-шлифовальных станках, большой зазор между камнем и упором; отсутствие проверок кран-балок; недостаточный уровень освещённости рабочих мест; повышенная влажность воздуха в животноводческих помещениях и др.

В 2011 году в Администрации района проведено два «Дня охраны труда», три совещания, посвящённые вопросам охраны труда и пожарной безопасности, в сельскохозяйственных предприятиях «Дни охраны труда» проводятся ежеквартально, а в некоторых ежемесячно.

- с целью внедрения передового опыта работы в области охраны труда среди сельскохозяйственных предприятий ежегодно проводится, ставший традиционным, конкурс на лучшую организацию работы по охране труда, по итогам конкурса три лучших предприятия премируются денежными подарками.

За отчетный период Центром ООО «Нико» проведена аттестация рабочих мест по условиям труда в:

- СПК «Кожильский» - аттестовано рабочих мест 43, оптимальными и допустимыми являются 3 рабочих места, вредными и опасными: 3.1 – 29 рабочих мест, 3.2 – 9 рабочих мест, 3.3 – 2 рабочих места, травмоопасными признаны 11 рабочих мест;

- СХПК «Пригородный» - аттестовано 20 рабочих мест, вредными и опасными: 3.1 – 8 рабочих мест, 3.2. – 10 рабочих мест, 3.3 – 2 рабочих мест;

- ООО «Чура» - аттестовано 43 рабочих места, оптимальными и допустимыми являются 9 рабочих мест, вредными и опасными: 3.1 - 10 рабочих мест, 3.2 – 19 рабочих мест, 3.3 – 5 рабочих мест.

Организован и проведен районный смотр-конкурс на лучшую организацию работы по охране труда среди предприятий сельского хозяйства, победителям вручены денежные подарки.

Прошли обучение и проверку знаний по охране труда 172 работника и специалиста, 45 руководителей учреждений и организаций Глазовского района.

### Основные показатели состояния охраны труда в Глазовском районе

Таблица 8

№ п/п	Показатели	2009 год	2010 год	2011 год
1	Число пострадавших с утратой трудоспособности на 1 рабочий день и более и со смертельным исходом, человек	16	9	10
2	Число человеко-дней нетрудоспособности у пострадавших с утратой трудоспособности на 1 рабочий день и более, чел.-дн.	493	282	425
3	Количество средств, израсходованных на мероприятия по охране труда в расчете на 1 работающего, руб.	1484,5	1987,2	4117,8

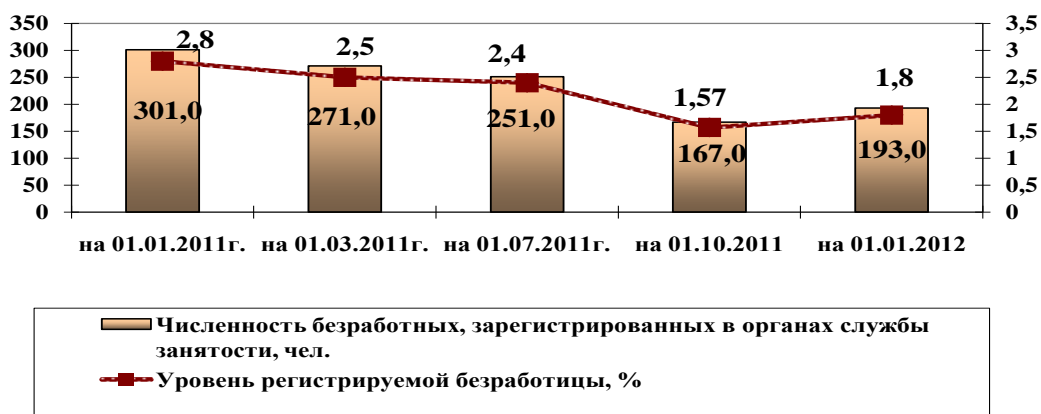
### 1.6. Развитие рынка труда и занятости населения

Совместная работа органов местного самоуправления муниципального образования «Глазовский район», Государственного казенного учреждения Удмуртской Республики «Центр занятости населения города Глазова» и предприятий и учреждений района, направленная на реализацию мероприятий Программы социально-экономического развития Глазовского района на 2010-2014 годы в сфере труда и занятости населения, позволила улучшить ситуацию на рынке труда Глазовского района.

По данным Государственного казенного учреждения Удмуртской Республики «Центр занятости населения города Глазова» численность официально зарегистрированных безработных на 1 января 2012 года уменьшилась по сравнению с началом 2010 года и составила 193 человека (на 1 января 2010 года – 301 человек).

Уровень безработицы составил 1,8%, что ниже уровня прошлого года (на начало 2011 года уровень безработицы составлял 2,8%).

Динамика показателей занятости и безработицы в Глазовском районе



Предоставление бюджетных средств в рамках реализации Ведомственной целевой программы рассматривается на комиссии по проведению отбора получателей бюджетных средств на реализацию дополнительных мероприятий, направленных на снижение напряженности на рынке Глазовского района.

В текущем периоде проведено 17 заседаний комиссии, на которых рассматривались 34 бизнес - проекта граждан, желающих открыть собственное дело, из них 29 гражданам оказана поддержка на сумму 1,96 млн. рублей.

Гражданам, организовавшим собственное дело, была оказана помощь в создании дополнительных рабочих мест для трудоустройства безработных граждан: 2 частных предпринимателя создали 12 дополнительных рабочих места и трудоустроили безработных граждан.

Два предприятия создали 3 рабочих места и трудоустроили 3 граждан из категории многодетных родителей.

На стажировку выпускников образовательных учреждений в целях приобретения ими опыта работы направлено 79 человек, 76 из них завершили обучение.

Все мероприятия по содействию занятости населения и снижения безработицы выполняются в рамках реализации Программы содействия занятости населения г. Глазова и Глазовского района на 2011 год.

Одним из актуальных направлений данной программы является трудоустройство подростков и молодежи. Так за отчетный период 2011 года трудоустроено 296 подростков и молодежи выплачено средств из различных источников в размере 1071,5 тыс. руб., в том числе за счет средств работодателей - 345,7 тыс. руб. Подростки занимались оборудованием детских и спортивно-игровых площадок, благоустройством родников, выращиванием овощей на пришкольных участках.

### **1.7. Социальная защита населения**

По состоянию на 01.01.2012 года в отделе социальной защиты населения в Глазовском районе на учете состоит 5546 различных льготных категорий граждан.

В течение 2011 года в Отдел по различным вопросам поступило более 4768 (в 2010 году – 5298) обращений от жителей Глазовского района. 97% из них решено положительно.

На реализацию мер социальной поддержки в 2011 году выделено из бюджетов Удмуртской Республики и Российской Федерации значительно больше средств, чем в 2010 году.

В 2011 году произошло заметное уменьшение обращений по вопросам оказания материальной помощи (в 2010 г. – 198, в 2011 г. - 63), это обусловлено передачей полномочий по оказанию материальной помощи из местного бюджета в Администрацию МО «Глазовский район».

В связи с увеличением обращений по вопросам предоставления доплат к размеру ЕДК в каждом муниципальном образовании Глазовского района был организован прием населения, проведено 17 встреч с населением, проконсультировано на местах более 400 человек.

По закону «О ветеранах» из республиканского бюджета профинансированы меры социальной поддержки по жилищно-коммунальным услугам в 2011 году на сумму – 11153,0 тыс. руб. (в 2010 году – 10375,5 тыс. руб.).

Субвенции по оплате ЖКУ отдельным федеральным категориям граждан из Федерального бюджета составили в 2011 году – 9 528,8 тыс. руб. (в 2010 году – 7750,5 тыс. руб.).

В 2011 году ежемесячную денежную выплату получили 2028 человек (в 2010 году – 2035 человек) в сумме 8 996,2 тыс. руб. (в 2010 году – 8536,5 тыс. руб.).

На различные виды детских пособий было выделено 12 190,5 тыс. руб.:

- ежемесячное пособие на ребенка до 16 лет – 5315,9 тыс. руб.;
- ежемесячное пособие по уходу за ребенком до 1,5 лет – 5304,5 тыс. руб.
- единовременное пособие при рождении ребенка – 663,9 тыс. руб.;
- пособие по беременности и родам безработным женщинам – 205,3 тыс. руб.;
- ежемесячное пособие на ребенка военнослужащего, проходящего в военную службу по призыву – 700,9 тыс. руб.

На погребение безработных граждан в 2011 г. выплачено 316,7 тыс. руб.

В связи с изменением в законодательстве Российской Федерации были проиндексированы размеры пособий с 1 января 2011 г. с применением индекса 1,06.

Произведено 540 выборочных проверок правильности сообщенных заявителем сведений о доходах семьи. В результате 179 дел снято с учета, по 35 из которых вынесено решение об отказе.

Присвоено звание «Ветеран труда» 75 гражданам (в 2010 г. – 62 гражданам), 2 гражданам звание «Ветеран труда УР» (в 2010 г. – 5 человек).

Одной из форм предоставления социальной помощи является чествование юбиляров супружеской жизни и вручение им единовременной денежной выплаты в размере 2000,00 рублей по Указу Президента Удмуртской Республики. В 2011 году данная выплата была вручена 31 паре на сумму 78,7 тыс.руб. (в 2010 г. – 60 парам на сумму 90,0 тыс. руб.).

В отчетном периоде для отдельных категорий граждан выдано 570 талонов (в 2010 г. - 623 талона) на бесплатный проезд на междугородном автомобильном транспорте.

В целях реализации мероприятий Республиканской целевой программы демографического развития Удмуртской Республики на 2011-2015 годы и постановления Правительства Удмуртской Республики от 18.07.2011 №252 «О порядке обеспечения одеждой и обувью детей из малоимущих семей» 98 малообеспеченных семей, имеющих первоклассников, обеспечены одеждой и обувью на сумму 141,5 тыс. руб.

В районе стало традицией проводить Неделю пожилых людей, которая в этом году прошла с 26 сентября по 03 октября. Встречи с ветеранами были организованы во всех 11 муниципальных образованиях, которые посетили 2466 пенсионеров. На организацию и проведение мероприятий, посвященных Дню пожилых людей, были привлечены спонсорские средства в сумме 192,6 тыс.руб.

Ежегодно проводятся мероприятия, посвященные Международному Дню инвалида. В 2011 году для детей с ограниченными возможностями ОСЗН в Глазовском районе и театром «Парафраз» был организован показ спектакля «Просто игра». Для молодых инвалидов до 30 лет проведена познавательная экскурсия по Сибирскому тракту «Государева дорога». Также совместно с Администрацией Глазовского района была организована поездка в цирк. В мероприятиях приняли участие более 100 инвалидов Глазовского района.

За счет средств органов социальной защиты населения в летний период 2011 поправили свое здоровье 61 ребенок из семей с трудной жизненной ситуацией, из них 39 из малообеспеченных семей, 18 из многодетных малообеспеченных, 1 ребенок-инвалид, 3 опекаемых. В оздоровительных лагерях ДОЛ «Энергетик» - 13 детей, ДОУ «Чайка» - 9 детей, СОЛ «Заря» - 2 ребенка, СОЛ «Варзи-Ятчи» - 3 ребенка, ДОЛ «Звездочка» -13 детей, ДОЛ «Лесная сказка» - 10 детей, санатории-профилактории «Энергетик» - 1 ребенок, лагере с дневным пребыванием на базе МУСО «КЦСОН» - 10 детей.

Таблица 9

№	Наименование показателя	Ед. изм.	2010 год	Отчетный год	
				план	факт
1.	Выделено средств в бюджете муниципального образования на предоставление мер социальной поддержки населения и оказание адресной социальной помощи	тыс. руб.	154,50	200,0	175,8
		% от бюджета муниципального образования	0,04	0,05	0,04
2.	Количество граждан, получивших меры социальной поддержки и адресную социальную помощь за счет бюджета муниципального образования	чел.	98	140	115
		% от населения муниципального образования	0,57	0,82	0,66
3.	Количество учреждений социального обслуживания населения	ед.	1	1	1
4.	Численность граждан, обслуженных учреждениями социального обслуживания населения от общего числа нуждающихся в социальном обслуживании	%	2930	3092	3092
5.	Количество принятых муниципальных программ по вопросам социальной поддержки граждан пожилого возраста, инвалидов и граждан, оказавшихся в трудной жизненной ситуации,  Сумма финансирования	ед.	-	-	1
		тыс. руб.	-	-	35,0
6.	Количество учреждений социальной инфраструктуры, дооборудованных с учетом доступа для инвалидов и других маломобильных групп населения (учреждения образования, здравоохранения, культуры (музеи), физкультуры и спорта, торговли, социальной сферы, банковской сферы и т.д.)	ед.	1	1	1



№	Наименование показателя	Ед. изм.	2010 год	Отчетный год	
				план	факт
7.	Направлено на укрепление материально-технической базы учреждений социального обслуживания, всего	тыс. руб.	418,0	540,0	527,0
	в том числе				
	- бюджета РФ, в т.ч. на приобретение оборудования	тыс. руб.	-	-	-
	- бюджета УР, в т.ч. на приобретение оборудования	тыс. руб.	157,0 81,0	233,0	233,0 213,0
	- местного бюджета в т.ч. на приобретение оборудования	тыс. руб.	-	-	-
	- иные источники финансирования (платные услуги) в т.ч. на приобретение оборудования	тыс. руб.	261,0 13,0	307,0	294,0 44,0

В 2011 году из республиканского бюджета получили материальную помощь 14 человек на сумму 25,0 тыс. руб. (в 2010г. – 9 человек на сумму 18,0 тыс. руб.), из бюджета Глазовского района - 115 человек на сумму 175,8 тыс. руб. (в 2010 г. – 98 человек на сумму 154,5 тыс. руб.).

На территории Глазовского района функционирует Комплексный центр социального обслуживания населения Глазовского района. Данное учреждение ежегодно предоставляется свыше 11 тысяч услуг социально-психологического, социально-педагогического, социально-экономического, социально-бытового и социально-медицинского характера для пожилых людей, инвалидов, детей, женщин, оказавшихся в трудной жизненной ситуации. В среднем за год услуги различного характера получают более 3,5 тысяч человек.

В 2011 году в составе центра действовало 9 отделений:

В отделении срочного социального обслуживания за 2011 год обслужено 2 804 человека, предоставлено 5 311 услуг. Заключено договоров на общую сумму 22 866 рублей. В 2011 году адресную социальную помощь получили 115 человек на сумму 175,8 тысяч рублей.

В отделениях социального обслуживания на дому за 2011 год обслужено 232 человека, предоставлено 250 тыс. услуг различного характера. От оказанных услуг поступило в 2011 году 492,8 тыс. рублей.

В отделении помощи женщинам, оказавшимся в трудной жизненной ситуации в 2011 году, получили реабилитацию 8 женщин, оказавшихся в трудной жизненной ситуации.

В 2011 году была оказана поддержка 364 семьям, в том числе: 39 – социально неблагополучных семей, 29 – семей с детьми с ограниченными возможностями, 296 – семей, оказавшихся в трудной жизненной ситуации. В 2011 году специалистами отделения оказано 1652 услуги психологического, педагогического, юридического и экономического характера. В связи с улучшением ситуации в лучшую сторону снято с патронажа 103 семьи.

С 1 января 2012 года отделение переименовано в Отделение помощи семье и детям и профилактики безнадзорности, при этом функции отделения практически не изменились.

В социально-реабилитационном отделении в 2011 году реабилитацию прошли 288 человек. Заезды для граждан пожилого возраста и инвалидов организуются в течение всего года.

В 2011 году от оказания платных услуг выручено средств на сумму 803,5 тысяч рублей.

В отделении профилактики безнадзорности детей и подростков (с приютом) в 2011 году принято по ходатайствам различных учреждений 118 несовершеннолетних из 72 семей, находящихся в социально-опасном положении. Возвращено в родные семьи 115 детей. Трое направлены в учреждения для детей-сирот. Из 72 семей многодетных 18, неполных – 31, малообеспеченных – 22 семьи, 1 семья - с ребенком-инвалидом.

В феврале 2011 года торжественно открыт социальный жилой дом в д. Золотарево на 24 квартиры.

В настоящее время в специальных домах для одиноких престарелых и инвалидов в д. В.Слудка и д. Золотарево проживает 49 человек. 18 человек состоят на обслуживании в отделении социального обслуживания на дому. Средний возраст жильцов составляет 74-75 лет.

В 2011 году принята муниципальная целевая программа «Забота на 2011-2012 годы», в 2011 году с бюджета Глазовского района выделено 35,0 тыс. руб., средства направлены на чествование участников Великой Отечественной войны, тружеников тыла.

В 2010 году здание Администрации Глазовского района оборудовано пандусом с учетом доступа для инвалидов и других маломобильных групп населения.

В отчетном периоде за счет средств бюджета УР и платных услуг приобретены аппараты для магнитотерапии – 2 шт., тренажеры – 4 шт., универсальная машина и мебель в столовую комплексного центра.

Оптимизация бюджетных затрат является приоритетным направлением управленческой деятельности учреждений социальной защиты. Установки во всех используемых зданиях приборов учета энергоресурсов позволила сэкономить средства на оплату коммунальных услуг с 1500 тыс. руб. до 617,6 тыс. руб.

Проблемы в вопросе социальной защиты населения:

В ноябре 2011 года госпожнадзором и Глазовской межрайонной прокуратурой проведена внеплановая выездная проверка МУСО «КЦСОН», в ходе которой выявлены нарушения требований противопожарной безопасности. В соответствии с предписанием и решением суда до конца 2012 года необходимо выполнить работы по устройству активной молниезащиты здания, ремонтно-строительные работы по перепланировке помещений, для выполнения данных работ необходимо вложение денежных средств в размере 1200,0 тыс. руб.

Задачи, стоящие перед отраслью в 2012 году:

1. Реализация в полном объеме мер социальной поддержки населения.
2. Решение вопросов реабилитации и интеграции лиц с ограниченными возможностями. Реализация программы «Доступная среда» на территории Глазовского района.
3. Повышение качества и количества оказываемых услуг гражданам старшего поколения.
4. Организация взаимодействия всех заинтересованных структур в вопросах оказания социальной помощи семьям и детям, оказавшимся в трудной жизненной ситуации.

### ***1.8. Развитие культуры***

Услуги по организации досуга, творческой и информационной деятельности оказывают 17 муниципальных учреждений культуры, в которых работает 142 специалиста. Из 124 коллективов художественной самодеятельности 10 имеют звание «народный, образцовый».

Реализация культурной политики осуществлялась в рамках выполнения мероприятий районных целевых программ «Развитие и сохранение культуры в муниципальном образовании «Глазовский район» на 2010-2012 годы», «Безопасность учреждений культуры Глазовского района» (2009-2012 годы), «Библиотека – центр деловой информации» (2011-2013 годы), «Модернизация и развитие библиотечной системы Глазовского района на 2010-2015гг.».

Мероприятия, реализуемые в рамках данных программ, были направлены на достижение основных задач:

#### **Совершенствование нормативно – правовой базы:**

В рамках программы «Развитие и сохранение культуры в муниципальном образовании «Глазовский район» на 2010-2012 годы» подготовлены постановления и положения:

- О проведении конкурса профессионального мастерства среди библиотечных работников, директоров сельских домов культуры муниципального образования «Глазовский район»,
- О проведении районного смотра-конкурса среди учреждений культуры муниципального образования «Глазовский район» по итогам работы за 2011 год,
- Об итогах проверки готовности объектов культуры к работе в зимних условиях 2011-2012 г.г.
- Об утверждении Положения о премии «Успех» за вклад в развитие культуры Глазовского района, о создании Комиссии по присуждению данной премии.

- Об утверждении Положения о порядке проведения аттестации специалистов и руководящих работников муниципальных учреждений культуры муниципального образования «Глазовский район» и другие.

**Сохранение, использование, популяризация и государственная охрана объектов культурного наследия:** ежегодно проводится косметический ремонт памятников истории и культуры, благоустройство их территорий. К историческим и памятным датам во всех муниципальных образованиях проводятся мероприятия: митинги, встречи, возложение венков.

**Всестороннее и гармоничное развитие детей и подростков на основе художественно-эстетического воспитания и образования:**

В течение отчетного периода в учреждениях культуры района проведено для детей и подростков 1792 мероприятий, с охватом 40059 человек (в 2010 году было проведено 1910 мероприятий, которые посетили 46407 человек). Работает 136 кружков и любительских объединений, в них занимаются 1335 детей и подростков. В Понинской детской школе искусств охвачено дополнительным образованием 74 человека (2010-73, 2009 -72). Охват детей дополнительным образованием, составляет 5,1 %. Ежегодно проводится комплекс мероприятий в рамках республиканского фестиваля, посвященного П. И. Чайковскому.

**Сохранение и развитие кадрового потенциала отрасли:**

В Год человека труда в районе активно проводились мероприятия, в первую очередь среди молодежи, направленные на престиж профессий в культуре: проведен конкурс профессионального мастерства «Призвание - библиотечарь», конкурс профмастерства среди директоров сельских Домов культуры. В республиканском конкурсе преподавателей детских школ искусств «Призвание» Васенина Т.В., преподаватель МОУ ДОД «Понинская ДШИ» завоевала призовое место.

В рамках районного месячника по профориентации учащейся молодежи «Дорога в будущее» организован выезд школьников Глазовского района в Республиканский колледж культуры (8 человек).

Повышение уровня квалификации творческих работников проводится планомерно и осуществляется через республиканские учреждения. В 2011 году повысили квалификацию 19 человек (2010 г. – 22).

С целью изучения и внедрения инноваций в деятельность учреждений культуры впервые в районе проведен региональный форум «Инновационные формы учреждений культуры», участниками которой стали более 250 человек из 16 районов республики.

**Развитие библиотек как информационных, культурных и образовательных учреждений:**

В библиотеках района вводятся современные методы обслуживания читателей, в 7 сельских и районной библиотеке имеются компьютеры, ведется обслуживание читателей с использованием справочно-правовых систем «КонсультантПлюс», «Кодекс», «Законодательство РФ». Начато создание собственных электронных баз данных, создан электронный краеведческий каталог, ведется электронный каталог, электронная систематическая картотека статей, есть электронная почта, доступ в Интернет в 3 библиотеках. Районная библиотека имеет свой сайт. Сегодня на нём представлена информация о библиотеках района, их деятельности, проектах.

Библиотеки активно участвовали в республиканских и районных конкурсах, проектах, акциях. В республиканском конкурсе «Дни защиты от экологической опасности» в 2011 году МУК «Глазовская ЦБС» заняла 2 место и получила финансовую поддержку на сумму 5000 руб. Промо-ролик «Презентация-загадка», подготовленный районной библиотекой стал победителем республиканского конкурса «Большое чтение -2011: книга в формате мультимедиа» и получил финансовое сопровождение на сумму 20000 рублей. Районная библиотека приняла участие в смотре - конкурсе по работе со средствами массовой информации в муниципальном образовании «Глазовский район» и заняла первое место среди муниципальных учреждений.

Главным итогом многолетней работы библиотекарей района по сбору краеведческого материала о Глазовском районе стало издание книги «Глазовский район: из прошлого в

настоящее». Премьера книги состоялась в декабре 2011 года на X краеведческой конференции «Из прошлого в настоящее: история населенных пунктов Глазовского района».

Охват библиотечным обслуживанием - 55% (2010 – 50%), читаемость библиотечного фонда - 23 (2010 -22,4), обновляемость библиотечного фонда-3,0 (2010-2,4).

### **Сохранение нематериального культурного наследия, развитие и пропаганда народной культуры:**

В районе созданы и работают 5 Центров национальных культур: Центр удмуртской литературы – Удмурт-Ключевская библиотека, д. Удмуртские Ключи, Центр удмуртской культуры - Золотаревский ДК, музей «Истоки» и библиотека, д.Золотарево, Центр русской культуры – Октябрьская библиотека, с.Октябрьский, Центр татарской литературы – Кочишевская библиотека, д.Кочишево, Центр бесермянской культуры – Отогуртский ДК и библиотека, д.Отогурт. Основными видами их деятельности являются развитие культуры, изучение национальных языков, возрождение, сохранение и передача молодым поколениям обычаев, обрядов и традиций, а также укрепление межнациональных отношений народов, проживающих в районе.

Коллективы художественного творчества участвовали в республиканских праздниках национальных культур: «Гербер», «Сабантуй».

Проведены районные и сельские праздники национальных культур: «Гербер», «Сабантуй», «Гырон быдтон», «Троица».

Популяризируется творчество и продукция мастеров через организацию районных выставок.

Организованы и проведены районные фестивали: «Песни в ладонях», посвященный композитору Матвееву Г.Н., «Радуга Дружбы».

Штанигуртский КДЦ «Искра» реализует проект «Межрайонный фестиваль песенной культуры северных удмуртов «Пестросаес»». Цель проекта: сохранение и развитие песенной культуры северных удмуртов, выявление и поддержка молодых исполнителей народных песен, преемственность поколений, развитие связей с коллективами – исполнителями народных песен, создание банка песенного репертуара.

### **Участие коллективов народного творчества Глазовского района в республиканских конкурсах**

На республиканском фестивале - конкурсе «Поет село родное» в п. Ува Народный хор «Раздолье» КДЦ «Искра» МО «Штанигуртское» заслужил звание Лауреата 1 степени.

Штанигуртский культурно-досуговый центр принял участие в республиканском проекте «Сельский клуб».

Детский театральный коллектив «Капельки солнца» Октябрьского ЦСДК в апреле принял участие в республиканском смотре - конкурсе «Театр и дети» в г. Ижевске, награжден дипломом за участие. Старшая театральная группа награждена дипломом за 1 место.

Штанигуртский народный коллектив «Чупчи гурьёс», Пусошурский фольклорный коллектив участвовали в республиканском фестивале бесермянской культуры «Кырбан» в с. Шамардан Юкаменского района.

Коротаевский фольклорный коллектив «Гербер» выезжал в село Алнаши на Республиканский праздник удмуртской культуры, посвященный 120-летию Бориса Трояка.

Адамский ДЦ участвовал в республиканском фестивале трудовых бригад «Трудовое лето – 2011». Ребята в творческой форме продемонстрировали результаты своей работы, за что были удостоены двумя дипломами.

Трубашурский ДНТ, Октябрьский ЦСДК, Люмский ЦСДК, МУК «Центр развития культуры» приняли участие в республиканской фотовыставке «Пусть мастерами славится Россия».

Постоянный поиск новых форм работы в учреждениях культуры находит отражение в реальных событиях:

- впервые в районе проведен 1 открытый районный фестиваль хоровых коллективов, вокальных ансамблей. В нем участвовали 10 учреждений культуры Глазовского района,

коллективы Бalezинского, Юкаменского районов, Красногорского, Селтинского районов (участников всего 227 человек).

- по инициативе коллектива Штанигуртского ДК состоялся 1-ый открытый фестиваль семейного творчества «Родня», в котором приняли участие творческие семьи из г. Ижевск, Глазов, и других районов УР. Этим же коллективом проведен II открытый фестиваль юмора «Штат- базар».

- в муниципальном образовании «Ураковское» прошел I-ый фестиваль татарской песни «Туган авыл» (Родная деревня).

- районный конкурс песни «Мужское братство» и конкурс «Играй, гармонь, ветеранская»;

- выставки работ мастеров прикладного творчества.

### **Развитие культурно-познавательного туризма**

В муниципальном учреждении культуры «Историко-краеведческий музейный комплекс» создан сайт, имеется информационно-технологическая, материально-техническая база для доступа населения к музейным предметам и музейным коллекциям.

В течение года поступило в музей 145 предметов. В течение года работало 8 постоянных экспозиций музейного комплекса. В течение года в музеях появились две новые экспозиции: «Природа нашего края», «Техника XX века». В отчетном периоде было представлено 25 временных выставок, из них 7 выставок проведено вне музея. Количество посещений музеев - 9,4 (2010 - 9,8).

В Глазовском районе разработано 10 экскурсионных маршрутов.

Процент охвата населения экскурсионным обслуживанием составил - 26% (2010-23%)

### **Выполнение показателей деятельности учреждений культуры**

Таблица 10.

№ п/п	Показатели	Ед. изм.	2010 год	2011 год	
				план	факт
1.	Численность работников культуры на 1 тыс. жителей	чел.	11,5	8,5	8,1
2.	Руководители и специалисты, имеющие высшее и средне- специальное образование	%	89,0	89,0	90
3.	Повышение квалификации	чел.	30	22	19
4.	Расходы бюджета на культуру в расчёте на 1 жителя, руб./год	руб./год	1739	2022	1958
5.	Расходы на 1 жителя на посещение платных мероприятий	руб./год	41	48	42
6.	Всего учреждений	кол-во	18	18	17
7.	Здания, находящиеся в неудовлетворительном состоянии	%	8	10	10
9.	Охват библиотечным обслуживанием (от общего числа населения)	%	50	65	55
10.	Количество экземпляров новых поступлений в библиотечные фонды общедоступных библиотек на 1 тыс. человек населения	единиц	154	170	174
11.	Доля компьютеризованных библиотек в общем количестве библиотек	%	9	15	32
12.	Количество финансовых средств, выделенных из муниципального бюджета на комплектование библиотечных фондов и оформление подписки на периодические издания	руб./год	18,0/ 81,4	17,0/ 118,0	17,0/ 117,8
13.	Число посещений музеев на 1 тыс. населения	чел.	249	250	263
14.	Среднее число клубных формирований на 1	кол-во	7	8	8

№ п/п	Показатели	Ед. изм.	2010 год	2011 год	
				план	факт
	учреждение				
15.	Занятость населения любительским художественным творчеством (от дееспособного населения)	%	10	10	10
16.	Всего мероприятий,	кол-во	5875	5590	5621
	в том числе платные	кол-во	1496	1820	1320
17.	Занятость населения эстетическим воспитанием через ДШИ (от 7 до 15 лет)	%	5,0	4,8	5,1
18.	Объем средств, направленных на сохранение объектов культурного наследия, находящихся в муниципальной собственности	руб./ объект	533,0 (бюджет УР) 177,0	0	0

### **1.9. Молодежная политика, патриотическое воспитание населения**

Деятельность органов по работе с молодежью (отдела культуры, молодежной политики, физкультуры и спорта Администрации муниципального образования «Глазовский район», «Муниципальное учреждение «Молодежный центр «Диалог») Глазовского района строилась на основе программ «Молодежь Глазовского района на 2009-2013 гг.», районной целевой программы «Комплексные меры противодействия злоупотреблению наркотиками и их незаконному обороту в Глазовском районе на 2008-2010 годы», «Патриотическое воспитание подростков и молодежи Глазовского района» на 2010-2014 гг. и в соответствии с утвержденным планом.

Основные задачи, которые ставили перед собой органы по работе с молодежью за отчетный период:

- Формирование гражданственности и патриотизма в молодежной и подростковой среде.
- Просвещение молодежи, педагогов и родителей по вопросам межличностного общения с детьми, воспитания детей.
- Оказание социально-психологической помощи подросткам, молодежи, посредством индивидуальных, групповых консультаций.
- Оказание методической помощи специалистам Центра, руководителям семейных объединений.
- Профориентация и трудоустройство подростков и молодежи.
- Реализация социально-педагогических и лекционно-просветительских мероприятий по формированию основ ЗОЖ.
- Организация досуга подростков и молодых семей.

За 2011 год организовано и проведено 54 крупных мероприятия районного, межрайонного и республиканского уровней, охвативших около 6600 человек в возрасте от 10 до 40 лет. Оказано 102 социально-психологических услуги с охватом 1900 чел. Проведено 48 профилактических мероприятий с охватом 4325 человек.

Финансирование по итогам республиканского конкурса получила программа по трудоустройству подростков «Сводные отряды» (трудоустроено 13 подростков на сумму 32 687 рублей). Разработана и реализована программа республиканской профилактической акции «Живи Здоро-ВО», в рамках конкурса социальных проектов по организации и проведению комплекса антинаркотических мероприятий в Удмуртской Республике. На реализацию программы было выделено 40 555 рублей, охват акцией составил 1 400 человек из 7 районов «северного куста» и г. Глазова.

Информирование о работе осуществляется через средства массовой информации. Сюжеты о деятельности Центра выходят на ТРК «Моя Удмуртия» и ТВС г. Глазова, на радио «Моя Удмуртия», «Радио России». Также налажено сотрудничество с печатными изданиями «Мой город», «Красное знамя» и «Иднакар». Раз в квартал издается молодежная газета «Я-

молодой!». Регулярно обновляется страница молодежного центра на сайте Администрации Глазовского района и в социальных сетях в Контакте. Молодежный центр принял участие в районном конкурсе по работе со СМИ и занял третье место в своей номинации.

В марте прошла районная спортивно-развлекательная программа «Дорогие, любимые», посвященная 23 февраля и 8 марта.

С апреля по май на территории Глазовского района проходил месячник «Семья» и в рамках этого месячника 22 апреля был проведен отборочный этап Республиканского конкурса молодых семей «Папа, мама, я – здоровая семья!» - районный конкурс «Страницы жизни». Среди семей были проведены следующие конкурсы: визитка «Семья – ключ к счастью», создание и презентация слайд - шоу о своей семье по теме «Папа, мама, я – спортивная семья!», конкурс «Рецепты здорового питания», спортивная эстафета для молодых семей. Также был выпущен буклет «Рецепты здорового питания», куда вошли рецепты молодых семей участников конкурса. 20 мая прошел семинар среди руководителей клубов «Молодая семья», где были рассмотрены вопросы по плану работы, также педагог-психолог провел мастер-класс «Как правильно выстраивать свою речь». В течение мая была подготовлена заявка и видеоролик для участия в республиканском конкурсе молодых семей «Папа, мама, я – здоровая семья!» (26 июня в г. Ижевске). Подготовленная нами семья стала победителем данного конкурса.

2-3 июля 2011 года в д. Малые Парзи Глазовского района прошел VIII районный фестиваль молодежи «ЕГИТ - LIFE».

Команда молодежи Глазовского района участвовала в профильной лагерной смене «Шудо егит дыр» с 13 по 17 июля 2011 года на базе МОУ «Сепская СОШ» МО «Игринский район».

В течение августа был разработан методический сборник «Методические рекомендации по ведению социально – воспитательной и досуговой работы в клубах «Молодая семья».

Проведены выездные встречи с родителями в детских садах с целью создания на базах детских садов Глазовского района клубов «Молодая семья»/ Семейные клубы. По результатам данной работы семьи объединились в клубы в 4-х населенных пунктах района.

1 декабря прошел районный фестиваль семейных клубов «Заходите к нам на огонек». В этом фестивале участвовало 3 семейных объединения: «Очаг» МО «Качкашурское», «Ладушки» МО «Октябрьский», «Радуга» МО «Штанигуртское». Семейные клубы соревновались по следующим конкурсам: «Я, ты, он, она – вместе дружная семья» - визитная карточка семейного клуба; в создании видеоролика клуба по теме «Будущее моей семьи в моих руках!»; конкурс руководителей семейных клубов; в подготовке творческой работы «Мой дом – моя крепость!» Каждая команда получила в своей номинации призы, дети также были отмечены сладкими призами.

В период 2011 года педагогом-психологом молодежного центра «Диалог» были осуществлены мероприятия по 6 направлениям.

Педагог-психолог Е.В. Чупина стала призером, заняв 3 место в республиканском конкурсе профессионального мастерства «Лучший работник сферы государственной молодёжной политики – 2011».

Организована работа Службы доверия. В текущем году проведено 125 психологических консультации по вопросам разного характера: проблема любви, проблема воспитания ребенка с ЗПР, подростковый кризис и др. Основной процент обращений в Службу доверия составляют вопросы межличностного общения.

Ведется работа по профессиональной ориентации подростков. Ко дню профориентации были разработаны буклеты «Как успешно сдать ЕГЭ», «В этой жизни все пути выбираем только мы», «Что делать, если...», «Мы должны знать свои права». Буклеты распространены в общеобразовательных учреждениях в качестве методической помощи классным руководителям и детям.

В течение года проходило несколько районных конкурсов: на лучший сценарий по профилактике заболеваний, передающихся половым путем «Здоровое будущее» среди

специалистов школ и домов культуры, «Лучший видеоролик» и «Лучшая презентация», лучший стенд «Права ребенка» и т.д.

В течение мая прошла акция, посвященная правам ребенка. Для этого были разработаны и разосланы по школам района информационные буклеты «Мы должны знать свои права», в школах района были проведены общешкольные мероприятия на тему «Права ребенка».

В течение всего года велась работа с подростками района: практическое занятие «Переходный возраст», беседы с элементами практики «Конфликты», профилактика аборт, практические занятия «Преодоление обиды», диагностика аддиктивного поведения, «Здоровая любовь», проводились спецкурсы «Нравственность» и «ЗОЖ» в трех школах района.

В течение июля – августа отчетного года в населенных пунктах района работали сводные отряды, охват которыми составил более 250 подростков и детей. 14 подростков было трудоустроено. Проведена большая работа по сбору отчетных документов.

В течение всего года работой психолога охвачено 1016 человек, среди которых подростки, родители, молодые семьи района.

В 2011 году волонтеры Глазовского района активно участвовали в районных и республиканских акциях, конкурсах, проектах и лагерях: «Чистая планета», «Территория добра», «Весенняя неделя добра», «Всегда есть выбор», «Молодежь против наркотиков», «Стоп сигарета!», «Быть ребёнком не должно быть больно», «Волонтёр года - 2011», «Марафон добрых дел», «Ровесник ровеснику» и др. Волонтеры активно участвовали в мероприятиях по пропаганде ЗОЖ среди подростков и молодежи, осуществляли сбор средств для детей-сирот и детей, оставшихся без попечения родителей, занимались и привлекали других детей к общественно-полезному труду.

С целью привлечения молодежи в ряды волонтеров и ознакомлением с личными волонтерскими книжками, были выпущены 30 брошюры «Волонтёрство – стартовая площадка твоей карьеры», которые были розданы по школам.

10 декабря проведён II слёт волонтерских отрядов Глазовского района «Мы – будущее Удмуртии», где были подведены итоги деятельности волонтеров за год. Отряды были награждены дипломами, сертификатами и памятными призами.

На сегодняшний день при молодёжном центре зарегистрировано 8 отрядов, численность волонтеров составляет 110 человек.

В текущем квартале большая работа проделана по подготовке и проведению выборной кампании. Специалисты проводили агитационную работу среди молодежи района и были задействованы в работе по опросу населения и контролю работы агитаторов.

### **Показатели социально-экономического развития Глазовского района в сфере молодёжной политики**

Таблица 11.

№	Наименование целевых индикаторов	2010 год	2011 год	
			план	факт
1.	Общая численность населения/ количество молодёжи от 14 до 30 лет в МО.	4570	5047	5047
2.	Количество специалистов, прошедших подготовку, профессиональную переподготовку, курсы повышения квалификации в сфере ГМП	6	5	5
3.	Количество учреждений, ведущих работу с детьми и молодёжью и молодёжи занимающихся в них	1	1	1
4.	Количество уполномоченных по делам молодёжи и специалистов по делам молодёжи	12	17	17
5.	Количество оказанных социально-психологических услуг	2000	3000	3900
6.	Количество молодёжи в возрасте 14–30 лет, зарегистрированной с диагнозом «алкоголизм»	54	40	8
7.	Количество молодёжи в возрасте 14–30 лет, зарегистрированной с диагнозом «наркомания»	4	4	4



№	Наименование целевых индикаторов	2010 год	2011 год	
			план	факт
8.	Количество подростков до 18 лет, состоящих на учёте в органах по делам несовершеннолетних	21	18	18
9.	Численность молодёжи в возрасте от 14 до 30 лет, совершившей преступления в УР	45	40	24
10.	Количество молодёжных отрядов правоохранительной направленности	1	4	2
11.	Количество клубов молодых семей	8	10	10
12.	Количество заключённых браков и разводов среди молодёжи	65/7	54/10	54/10
13.	Количество молодых людей, участвующих в реализации программ и проектов содействия трудоустройству и занятости, в том числе находящихся в трудной жизненной ситуации, проживающих в сельской местности	378	300	296
14.	Количество студенческих трудовых отрядов \ численность молодёжи, занятой в СТО	-	-	-
15.	Численность безработной молодёжи в возрасте 14 – 30 лет в УР	457	439	439
16.	Количество молодёжных и детских общественных объединений, действующих на территории \ количество их членов	47/1659	52/1849	52/1849
17.	Количество волонтёрских отрядов \ численность молодёжи, занятой в их деятельности	9/97	9/110	8/110
18.	Количество учреждений и организаций военно-патриотического направления/ количество молодёжи, занимающихся в военно-патриотических учреждениях и организациях от 10 до 30 лет	3/44	6/67	6/67

### ***1.10.Национальная политика***

В Глазовском районе создано 3 национально - культурных общества: филиал Всеудмуртской ассоциации «Удмурт кенеш», отделение общества русской и татарской культуры. Общество бесермянской культуры объединяет бесермян г.Глазова и Глазовского района.

Администрация района особое внимание уделяет формированию толерантного отношения к культурам, обычаям, языкам проживающих на территории района народов, проведению совместных мероприятий представителей разных диаспор.

В 2011 году общественное движение Глазовского филиала «Удмурт кенеш» отметило 20-летие со дня образования Межрегиональной общественной организации «Всеудмуртская ассоциация «Удмурт кенеш». На торжественном мероприятии активисты Глазовского отделения ассоциации «Удмурт кенеш» получили из рук Президента УР А.А. Волкова высокие государственные награды (Н.К. Золотарева и И.А. Рябова).

Традиционно в феврале прошли Дни удмуртской культуры, в которых приняли участие представители всех национальностей.

В 2011 году проведен творческий вечер удмуртской поэтессы, композитора Надежды Уткиной.

В Глазовском техническом колледже проведен фестиваль «Айкай».

При поддержке Министерства национальной политики УР при ГГПИ им. В.Г. Короленко открыты бесплатные курсы по изучению удмуртского языка. В отчетном периоде их посещали и закончили 46 человек, в том числе 20 работников Администрации района.

В 2011 году в г. Сыктывкар на II Международном фестивале визуальных искусств «Туйвеж» (Перекресток) глазовский режиссер Вениамин Тронин за фильм «Мистер Бубыли» отмечен дипломом за лучшую режиссуру.

Активно работает Центр русской культуры при Октябрьском филиале МУК «Глазовская районная централизованная библиотечная система» муниципального образования «Октябрьское».

Большое внимание детей и учащихся в образовательных учреждениях района уделяется приобщению детей, учащихся к культуре разных народов, языкам.

Удмуртский язык изучается в 24 дошкольных группах 382 дошкольниками (54,3%).

Работа по внедрению национально-регионального компонента в дошкольных группах образовательных учреждений проводится по следующим направлениям:

- «Удмуртия - мой край родной» (ознакомление с окружающим миром, историей, географическими сведениями, природой родного края, ознакомление детей с удмуртским устным народным и песенным творчеством);

- «Жить, чтоб остался след» (ознакомление детей с творчеством удмуртских писателей, художников, творческими людьми, которые вошли в историю удмуртского края, своего села);

- «Кто мы, удмурты?» (ознакомление детей с традициями, обычаями удмуртов, народными праздниками, приметами и играми);

- «Народные умельцы» (ознакомление детей с народно-прикладным искусством, бытом, национальной одеждой и пищей удмуртов);

- «Мы учимся говорить на удмуртском языке» (обучение детей удмуртской разговорной речи, воспитание и уважение к людям, говорящим на удмуртском языке).

Во всех дошкольных группах создана национальная развивающая среда, где размещается символика России и Удмуртской Республики, дидактический, иллюстративный, игровой материал, предметы национального быта удмуртов и др. В 6 дошкольных группах имеются этнографические комнаты. Здесь проводятся тематические занятия, фольклорные праздники, развлечения, встречи с интересными людьми - носителями удмуртской культуры.

Во многих дошкольных учреждениях стало традицией проведение дней удмуртской культуры, «удмуртской недели».

В целях активизации деятельности дошкольных групп образовательных учреждений по вопросам реализации национальной политики в учреждениях района, в течение ряда лет проводится районный конкурс «Пичи Чеберай» или «Пичи Батыр», организуемый совместно с районным советом женщин, Управлением образования Администрации муниципального образования «Глазовский район», отделом по делам семьи, молодежи и спорта, советом ветеранов.

В муниципальном образовании «Глазовский район» удмуртский язык изучают 654 учеников, что составляет 99% от общего количества удмуртов школьного возраста. В МОУ «Понинская СОШ» еще дополнительно 25 обучающихся удмуртский язык изучают факультативно. В 11 образовательных учреждениях 446 обучающихся изучают краеведение. Во всех образовательных учреждениях района ведется систематическая внеклассная работа. Стало традицией ежегодное проведение акции «День родного языка». Ежегодно учащиеся района участвуют в олимпиаде по удмуртскому языку и литературе. В 2010 — 2011 учебном году 19 учащихся приняли участие в районном туре олимпиады, три ученика представляли район на республиканском туре и одна из них заняла 4-е место среди учащихся 9-го класса республики.

### **Общеобразовательные учебные заведения**

Таблица 12

	Кол-во учебных заведений				Численность учащихся			
	Нач.	Осн.	Сред.	Итого	Нач.	Осн.	Сред.	Итого
Общеобразовательные учебные заведения, в т.ч.:	8	1	11	20	166	73	1182	1421

с изучением удмуртского языка как предмета	7	-	9	16	101	-	553	654
с факультативным изучением удмуртского языка	-	-	1	1	-	-	25	25
с изучением татарского языка как предмета	1	-	-	1	3	-	-	3
с факультативным изучением татарского языка	-	-	-	-	-	-	-	-

**Дошкольные учреждения**

Таблица 13

	кол-во ДОУ	групп в них	кол-во детей	Обеспеченность издательской продукцией на соответствующем языке (кол-во наименований / кол-во экз.)	Обеспеченность издательской продукцией на соответствующем языке (оценка изношенности - % в ветхом состоянии)
ДОУ с русским этнокомпонентом	-	-	-	-	-
ДОУ с удмуртским этнокомпонентом, в т.ч.	17	24	382	Программа «Ошмес син» - 20 экз. Программа «Вераськон куараос-кыче портэмесь соос» - 20 экз., рабочие тетради на каждого воспитанника Учебно-методические пособия – 7 наим., 119 экз.	Вся издательская продукция в хорошем состоянии.
с изучением удмуртского языка	17	24	382	Программа «Ошмес син» - 20 экз. Программа «Вераськон куараос - кыче портэмесь соос» - 20 экз., имеются рабочие тетради на каждого воспитанника Учебно-методические пособия – 7 наим., 119 экз.	Вся издательская продукция в хорошем состоянии.
ДОУ с татарским этнокомпонентом, в т.ч.	-	-	-	-	-
с изучением татарского языка	-	-	-	-	-

**Учреждения культуры, центры национальных культур, учреждения дополнительного образования**

Таблица 14

№ п\п	Муниципальные учреждения, организации	Мероприятия	Сроки	Целевая аудитория	Достигнутые результаты
1	Центр удмуртской литературы	Реализована программа «Земля умельцев» с целью знакомства с творчеством местных умельцев, обучения подрастающего поколения национальному ремеслу, содействия активизации творческих способностей населения.	В течение года	Все категории жителей	В соответствии с программой проведено 11 мероприятий, где присутствовало 123 человека. Наблюдается динамика роста читателей-детей, интересующихся краеведческой литературой

№ п\п	Муниципальные учреждения, организации	Мероприятия	Сроки	Целевая аудитория	Достигнутые результаты
2	Центр удмуртской культуры	Работает детский клуб «Ошмес». Для членов клуба «Гыдыке», были организованы вечера отдыха «Вожо дыр», «Ой, мусо но дуно мемие», чествование семьи Павловых «55 ар чошен», литературно-музыкальный вечер «Кышномурт ке тон возын».	В течение года	Детская аудитория  Для людей пенсионного возраста	Всего проведено за год 12 занятий. Дети на занятиях играют, фантазируют, знакомятся с природой родного края, традициями, бытом удмуртского народа, общение с юными читателями проходит на родном языке.
3	Центр русской культуры	Цикл мероприятий «Нити нашей памяти», посвящённый старожилам села.	В течение года	Все категории жителей	Каждое мероприятие собирает большое количество людей, до которой доносится атмосфера того времени, чем жили и дышали люди, какие книги читали, какую музыку слушали, какие платья считали модными и многое другое из той эпохи, из прошлого века
4	Центр татарской культуры	Проведен поэтический вечер «Я – сын своего народа», посвященный творчеству Габдуллы Тукая, оформлена книжно-иллюстративная выставка «125 лет г. Тукаю».  Состоялся I открытый фестиваль-конкурс татарской песни для северных районов «Туган авылым» («Родная деревня»)	Ноябрь  В течение года	Все категории жителей	Библиотека располагает богатым материалом по обрядам и обычаям татарского народа, собранным в рамках проектной деятельности библиотеки. Завершается перевод собранного материала в электронный формат. Участниками которой стало более 50 участников художественной самодеятельности Юкаменского, Балезинского, Глазовского районов и г. Глазов.
5	Центр бесермянской культуры	В музейной комнате оформлена постоянно действующая книжная выставка «Есть такой народ - бесермяне» Прошел вечер - посиделки «Кытысь таче мон, бесерман». Старшее поколение помнит народные песни, свято чтит традиции, обычаи. Пожилые жительницы оделись в праздничную бесермянскую одежду. На фоне лирического бесермянского крезя проходила доверительная беседа поколений.	В течение года	Для всех категорий жителей	В музее воссоздана обстановка быта бесермянского дома. Познавательной для дошкольников и учащихся начальных классов стали экскурсии и выставки «Национальные блюда бесермян», выставки полотенец «Пужыятэм бесерман чушкон». Работает экскурсионный маршрут «Дорогой дружбы».

*Общедоступные библиотеки*

Таблица 15

Библиотечный фонд (всего, – в т.ч. и фонд национальных документов, – тыс. экз.)	Доля документов, находящихся в ветхом состоянии (%)	Библиотечный фонд на (экз.)	Доля документов на удмуртском языке, находящихся в ветхом состоянии, от библиотечного фонда на удмуртском языке (%)	Библиотечный фонд на татарском языке (экз.)	Доля документов на татарском языке, находящихся в ветхом состоянии, от библиотечного фонда на татарском языке (%)	Библиотечный фонд на марийском языке (экз.)	Доля документов на марийском языке, находящихся в ветхом состоянии, от библиотечного фонда на марийском языке (%)
109396/8000	20%	7798	105	202	-	-	-

### 1.11. Экологическая безопасность

Таблица 16

Показатель	Ед. изм.	2010 год (факт)	2011 год	
			план	факт
Доля ликвидированных несанкционированных свалок бытовых отходов и мусора к общему числу несанкционированных свалок бытовых отходов и мусора на территории муниципального образования	%	67,7	71,1	74,3
Доля рекультивированных земель в общей площади земель, подвергшихся нарушению, включая земли, подвергшиеся радиоактивному и химическому загрязнению	%	-	-	-
Количество бесхозных гидротехнических сооружений, расположенных на территории муниципального образования	Ед.	29	-	27
Объем финансовых средств, направленных на подготовку гидротехнических сооружений прудов к пропуску паводка	тыс. руб.		62	62
Расходы бюджета муниципального образования на охрану окружающей среды, всего	тыс. руб.	-	300,0	702,4
в том числе:				
-ликвидация несанкционированных свалок		-	-	346,4
-ликвидация засоров системы канализации с Понино		-	100,0	170,0
-ремонт системы канализации д. Штанигурт		-	200,0	186,0

Проведено заседание КЧС. Для предотвращения затопления и подтопления в паводковый период выполнены работы по очистке водопропускных труб, подготовлены водотоки и кюветы дорог, укреплены грунтом дамбы.

В рамках РЦП «Чистая вода на 2011-2015 годы» выполнены следующие мероприятия: промыты 4 артезианские скважины (д. Штанигурт, д. Чура, д. Парзинское СПТУ №7, д. Качкашур.) – 346 тыс. руб., отремонтирован водопровод в с. Дзякино - 48 тыс.руб.

Ежегодно проходит месячник по проведению мероприятий по санитарной очистке населенных пунктов на территории района. Среди населения и предприятий и учреждений района проведено 960 субботников, собрано и вывезено 2097 куб.м. мусора, ликвидировано 58 несанкционированных свалок.

## ***1.12.Безопасность населения и территорий от чрезвычайных ситуаций природного и техногенного характера***

### ***Повышение качества обучения населения способам защиты от чрезвычайных ситуаций***

В отчетном периоде 5 руководителей гражданской обороны органов местного самоуправления прошли обучение в АГОУ ВПО «Институт гражданской защиты и пожарной безопасности Удмуртской республики», также главы органов местного самоуправления обучались в ходе командно-штабных учений и тактико-специальных учений, проводимых в районе и в сельских поселениях. Обучение руководящего состава проводилось и в ходе мероприятий по выполнению Плана основных мероприятий муниципального образования «Глазовский район» в области ГО, предупреждения и ликвидации ЧС, обеспечения пожарной безопасности и безопасности людей на водных объектах на 2011 год: комплексные проверки, комплексные учения, объектовые тренировки по ГО, КШУ, тренировки сил и средств ГРЗ УТП РСЧС, занятия с приемной эвакуокомиссией района, тренировки с КЧС и ОПБ района, тренировки ЕДДС с ГУ ЦУКС МЧС России по УР. По состоянию на 01.12.2011 года 100% глав района и сельских поселений прошли обучение в АГОУ ВПО «Институт гражданской защиты и пожарной безопасности Удмуртской республики» и все имеют соответствующие удостоверения. В настоящее время у вновь избранных главы района и главы Администрации района имеются планы ввода в должность по вопросам ГО и ЧС, главы полностью обеспечены методическими, организационными и нормативно-правовыми документами. В настоящее время изучают документы РСЧС. Обучение вновь избранных главы района и главы Администрации района, а также глав сельских поселений запланировано в АГОУ ВПО «Институт гражданской защиты и пожарной безопасности Удмуртской республики» в марте месяце 2012 года.

### ***Совершенствование подготовки населения в области гражданской обороны и защиты от ЧС природного и техногенного характера***

В каждом муниципальном образовании – сельском поселении на базе средних общеобразовательных школ созданы учебно-консультативные пункты (11 пунктов) для обучения неработающего населения.

Финансирование обучения в учебно-консультационных пунктах проводится за счёт бюджета муниципальных образований – сельских поселений. По окончании обучения издаются ежегодные приказы об итогах обучения населения и ставятся задачи на следующий год. Руководителями учебных групп являются преподаватели ОБЖ школ. Все преподаватели прошли обучение в АГОУ ВПО «Институт гражданской защиты и пожарной безопасности Удмуртской республики» и имеют соответствующие удостоверения.

В Администрации района разработан и утверждён «Комплексный план мероприятий Глазовского района по обучению неработающего населения в области безопасности жизнедеятельности на 2011 год».

В Администрации района, муниципальных образованиях, в организациях и учреждениях района приказами руководителей ГО созданы группы обучения по ГОЧС и ОПБ по категориям обучаемых (НАСФ, работающего и неработающего населения) и учащихся в средних общеобразовательных учреждениях по предмету ОБЖ.

Программы обучения населения муниципального образования «Глазовский район» утверждены Приказом руководителя гражданской обороны района от 27.01.2011 №3.

### ***Развитие пожарно-спасательной службы***

В Глазовском районе проведено 14 практических занятий и тренировок по темам: «Действия НАСФ по тушению пожаров в различных условиях обстановки», «Действия НАСФ по выполнению противопожарных профилактических мероприятий на объекте. Порядок использования средств пожаротушения, состоящих на оснащении НАСФ», «Действия НАСФ по тушению лесных пожаров».

### ***Развитие аварийно, поисково-спасательных служб и формирований***

Обучение НАСФ осуществлялось по программе подготовки и обучения в объеме 20 часов (14 часов базовая подготовка и 6 часов специальная подготовка). Кроме того, вопросы специальной подготовки отрабатывались в ходе проводимых учений и тренировок по ГО, а

также при проведении тактико-специальных учений, специальных учений и тренировок с органами управления, силами и средствами ГРЗ УТП РСЧС.

В лучшую сторону по выполнению задач подготовки можно отметить формирования спасательной медицинской службы и спасательной службы энергоснабжения.

НАСФ района в отчетном периоде участия в ликвидации последствий стихийных бедствий, аварий и катастроф не принимали, за исключением противопожарных формирований.

Сведения о подготовке различных групп населения в области защиты от ЧС и ГО в МО «Глазовский район» за 2011 год

Таблица 17

№ п/п	Группы обучаемых	Всего имеется	Планировалось обучить в отчетном году	Подготовлено в отчетном году					
				ВСЕГО	в том числе:				
					в АГЗ МЧС России	в учреждениях повышения квалификации федеральных органов исполнительной власти	в ГОУ ВПО «Институт ГЗ и ПБ УР»	на курсах ГО	в организациях
1	Председатели комиссий по чрезвычайным ситуациям и обеспечению пожарной безопасности субъектов РФ	-	-	-					
2	Главы местных администраций	12	5	5			5		
3	Председатели комиссий по чрезвычайным ситуациям и обеспечению пожарной безопасности органов местного самоуправления	12	-	-					
4	Председатели комиссий по чрезвычайным ситуациям и обеспечению пожарной безопасности организаций с количеством работников свыше 200 чел.	3	-	-					
5	Руководители организаций с количеством работников свыше 200 чел.	3	-	-					
6	Председатели комиссий по устойчивости субъектов РФ и муниципальных образований	1	-	-					
7	Руководители эвакуационных органов субъектов РФ и муниципальных образований	1	-	-			1		
8	Руководители спасательных служб субъектов РФ и муниципальных образований.	11	-	-			-		
9	Руководители спасательных служб организаций	-							
10	Руководители нештатных АСФ организаций, отнесенных к категориям по ГО	-	-						



№ п/п	Группы обучаемых	Всего имеется	Планировалось обучить в отчетном году	Подготовлено в отчетном году					
				ВСЕГО	в том числе:				
					в АГЗ МЧС России	в учреждениях повышения квалификации федеральных органов исполнительной власти	в ГОУ ВПО «Институт ГЗ и ПБ УР»	на курсах ГО	в организациях
11	Руководители эвакуационных органов организаций с количеством работников свыше 200 чел.	-	-						
12	Председатели комиссий по устойчивости организаций с количеством работников свыше 200 чел.	-	-						
13	Руководители структурных подразделений (работники) уполномоченных на решение задач в области ГО организаций с количеством работников свыше 200 чел.	3	-						
14	Начальники УМЦ ГОЧС и курсов ГО	-							
15	Учителя ОБЖ	12	-						
16	Преподаватели (инструктора ГО) УМЦ ГОЧС и курсов ГО	-							
17	Руководители занятий по ГО в организациях	15	-						
18	Инструктора (консультанты) УКП	11	-						
19	Работники органов управления ГО и РСЧС муниципальных образований	2	-						
20	Руководители и специалисты дежурно-диспетчерских служб	5	-						
21	Личный состав спасательных служб субъектов РФ, муниципальных образований и организаций.	103	103	103					103
22	Личный состав нештатных АСФ организаций, отнесенных к категориям по ГО.	-							
23	Работающее население	3324	3324	3324					3324
24	Неработающее население	1812	1812	1812					

№ п/п	Группы обучаемых	Всего имеется	Планировалось обучить в отчетном году	Подготовлено в отчетном году					
				ВСЕГО	в том числе:				
					в АГЗ МЧС России	в учреждениях повышения квалификации федеральных органов исполнительной власти	в ГОУ ВПО «Институт ГЗ и ПБ УР»	на курсах ГО	в организациях
25	Обучающиеся в учреждениях общего образования	1420	1420	1420					1420
26	Обучающиеся в учреждениях начального, среднего и высшего профессионального образования	-							
27	Специалисты организаций, ответственные за противопожарную безопасность.	15	-						
28	Другие категории:								
28.1	Председатели КЧС и ОПБ организаций с количеством работников до 200 человек	12	-						
28.2	Члены КЧС и ОПБ муниципальных образований	85	4	3			3		
28.3	Члены КЧС и ОПБ организаций	88	-						
28.4	Руководители организаций, не отнесенных к категориям по гражданской обороне (до 200 человек)	12	-						
28.5	Инструкторы по плаванию и спасанию на воде	-							
28.6	Матросы – спасатели	-							
28.7	Руководители НАСФ организаций	281	-						
28.8	Личный состав государственной противопожарной службы МЧС России по Удмуртской Республике	77	19	16		16		3	
28.9	Водители пожарных автомобилей	20	9	9	-	9	-	-	-
28.10	Начальники караулов пожарной частей	4	4	4	-	4	-	-	-
28.11	Обучение по охране труда специалистов организаций и учреждений	15	3	3	-	3	-	-	-
28.12	Обучение выездным методом	-							

№ п/п	Группы обучаемых	Всего имеется	Планировалось обучить в отчетном году	Подготовлено в отчетном году					
				ВСЕГО	в том числе:				
					в АГЗ МЧС России	в учреждениях повышения квалификации федеральных органов исполнительно й власти	в ГОУ ВПО «Институт ГЗ и ПБ УР»	на курсах ГО	в организациях
28.13	Руководители эвакуационных органов организаций с количеством работников до 200 человек	-							
28.14	Председатели комиссий по устойчивости организаций с количеством работников до 200 человек	-							
28.15	Личный состав нештатных АСФ организаций, не отнесенных к группам по ГО	2329	2329	2329					2329

### Совершенствование медицинской защиты

На территории района в 2011 году проведена 1 тренировка с врачебно-сестринской бригадой по теме: «Оказание медицинской помощи пострадавшему населению при ведении военных действий или вследствие этих действий», в сентябре 2011 года проведено районное соревнование санитарных дружин и постов, на котором участвовало 65 членов дружин.

### Выполнение функций по обеспечению первичных мер пожарной безопасности в населенных пунктах

В 2011 году в каждом населенном пункте района работниками Администрации района совместно с сотрудниками отдела надзорной деятельности района проведены собрания с населением и председателями садоводческих обществ по вопросам соблюдения мер пожарной безопасности. В каждом учебном заведении, в организациях и в садоводческих обществах установлены стенды о мерах пожарной безопасности с указанием номеров телефонов служб экстренного вызова, в том числе пожарных постов и пожарной части.

Личный состав муниципальной пожарной охраны (МО «Кожильское» и МО «Ураковское») прошли обучение в ПЧ-17. Со старостами населенных пунктов в 2011 году отделом надзорной деятельности г.Глазова, Глазовского, Юкаменского, Ярского районов УНД ГУ МЧС РФ по Удмуртской Республике совместно с отделом по делам ГО,ЧС и МР Администрации района проведены инструктивные занятия по организации тушения пожаров добровольными пожарными дружинами.

### СВЕДЕНИЯ

о проведенных учениях (тренировках) в области ГО и защиты от ЧС в  
МО «Глазовский район» за 2011 год

Таблица 18

№ п/п	Где проводятся	Командно-штабные учения (тренировки)		Комплексные учения		Объектовые тренировки		Тактико-специальные учения с формированиями и ГО	
		планировалось проведено	привлекалось (чел.)	планировалось проведено	привлекалось (чел.)	планировалось проведено	привлекалось (чел.)	планировалось проведено	привлекалось (чел.)
1	В муниципальных образований	2/2	45	4/4	127	-	-	-	-
2	В организациях	17/17	89	-	-	10/10	115	35/35	571
<i>ВСЕГО</i>		19/19	134	4/4	127	10/10	115	35/35	571

### СВЕДЕНИЯ

о мероприятиях, проведенных с учащейся молодежью в рамках программы курса ОБЖ и Всероссийского детско-юношеского общественного движения «Школа безопасности» в  
МО «Глазовский район» за 2011 год

Таблица 19

№ п/п	Наименование мероприятий, количество участников	Всего	В том числе
-------	---	-------	-------------

			межрегиональных	региональных	городских	районных
1	Проведено соревнований учащихся «Школа безопасности»	-	-	-	-	-
	Приняло участие (человек)	-	-	-	-	-
2	Проведено полевых лагерей «Юный спасатель»	-	-	-	-	-
	Приняло участие (человек)	-	-	-	-	-
3	Проведено конкурсов, викторин, спартакиад т.п. по тематике ОБЖ	57	-	-	-	57
	Приняло участие (человек)	563	-	-	-	563
4	Проведено итоговых тренировок в «День защиты детей»	20	-	-	-	20
	Приняло участие (человек)	1420	-	-	-	1420
5	Количество отделений /филиалов Всероссийского детско-юношеского движения «Школа безопасности»	-	-	-	-	-

#### **Обеспечение безопасности людей на водных объектах в муниципальном образовании**

В 2011 году на водных объектах района погибло 4 человека, это в 2 раза меньше, чем в прошлом году (в 2010 году-8 чел.).

В 2011 году в МО «Верхнебогатырское» был оборудован пляж, для массового отдыха населения района на воде, в виду большого расстояния до д.Верхняя Богатырка от других населенных пунктов, населению района было рекомендовано посещать пляж г.Глазова.

В период проведения Месячника безопасности на водных объектах в летний период погибло 3 человека, в период проведения Месячника безопасности в зимний период - гибели людей нет. Это обусловлено в первую очередь профилактической работе органов местного самоуправления района: проведена агитационная работа среди населения, у водоемов вывешены аншлаги, предупреждающие нахождение граждан на льду и проведение рейдов.

Резерв финансовых средств в 2011 году на период паводка составил 50 тыс. рублей. Резерв материальных ресурсов на предупреждение и ликвидации ЧС в период паводка был создан на 300 тыс. рублей.

#### **Совершенствование Единой дежурной диспетчерской службы**

В 2011 году в АГОУ ВПО «Институт гражданской защиты и пожарной безопасности Удмуртской Республики» прошли обучение 4 оператора и 1 старший оператор ЕДДС Глазовского района. Для ЕДДС было приобретено: 2 жидкокристаллических монитора, системный блок для компьютера, 4 телефонных аппарата, системный блок питания, источники бесперебойного питания – 2 ед., форму одежды для личного состава ЕДДС – 5 комплектов, кровать в комнату отдыха, и другое имущество. В здании ЕДДС района подготовлено помещение для размещения службы «112», но не решен вопрос кадрового обеспечения.

#### **Обеспечение современными средствами индивидуальной защиты населения**

В 2011 году согласно целевой Программы приобретения средств индивидуальной защиты, согласованной с Главным управлением МЧС РФ ПО УР Администрацией района приобретено 7 комплектов противогазов ГП-7в на сумму 20,0 тыс. рублей.

Наличие противогазов с предельными сроками эксплуатации в районе по состоянию 01.12.2012 составляет 1,3 тыс. штук, что составляет 7,1%.

#### **Организация на территории района сбора ртутьсодержащих отходов для утилизации**

Организация сбора, вывоза, утилизации (обезвреживания) ртути содержащих отходов для населения района организована на бесплатной основе. Сбор ртути содержащих отходов в населенных пунктах района от населения производится сельхозпредприятиями или другими

предприятиями района, имеющих договора с специализированным предприятием г.Глазова ООО «Спецавтохозяйство». Утилизация ртуть содержащих отходов производится на специализированном предприятии г.Глазова ООО «Спецавтохозяйство».

***Создание условий для забора воды в любое время года из источников наружного водоснабжения, расположенных в сельских населенных пунктах и на прилегающих к ним территориях, организация и принятие мер по оповещению населения и подразделений Государственной противопожарной службы о пожаре. Информирование населения о мерах пожарной безопасности, в том числе посредством организации и проведения собраний и сходов населения***

В зимний период 2010-2011 года на прудах района было приспособлено 26 мест забора воды (незамерзающие проруби). На территории района имеются: 170 гидрантов, в том числе в 2011 году отремонтировано 25 гидрантов, 19 пирсов (разворотные площадки 12x12 м), том числе построено в 2011 году 3, водонапорных башен – 75, в том числе в 2011 году отремонтировано 2.

В с. Октябрьский и в с.Парзи имеются звуковые сирены оповещения населения о чрезвычайных ситуациях, в каждом населенном пункте для оповещения населения имеются рынды, для оповещения подразделений Государственной противопожарной службы о пожаре имеются телефоны-автоматы ОАО «Ростелеком».

В 2011 году в каждом населенном пункте района работниками Администрации района совместно с сотрудниками отдела надзорной деятельности г.Глазова, Глазовского, Юкаменского, Ярского районов УНД ГУ МЧС РФ по Удмуртской Республике проведены собрания (123) с населением по вопросам соблюдения мер пожарной безопасности. В 22 населенных пунктах района установлены информационные стенды, опубликовано 3 статьи по противопожарной тематике.

***Защищенность населенных пунктов от природных пожаров***

Постановлением Администрации района от 11.04.2012 №59 «Об охране лесов от пожаров в 2011 году» утверждены перечень населенных пунктов, подверженных угрозе распространения лесных пожаров, куда входят 15 населенных пунктов и перечень некоммерческих садоводческих товариществ, подверженных угрозе распространения лесных пожаров, куда входят 28 обществ. В населенных пунктах, 4 детских оздоровительных лагерях и СНТ входящих в Перечни, а также в других 25 населенных пунктах проведена опашка и созданы минерализованные полосы. В 2011 году лесных пожаров на территории района не зарегистрировано.

***Совершенствование эвакуационных мероприятий***

Согласно плана приема и размещения эвакуируемого населения, пострадавшего от ЧС в каждом сельском поселении района на базе центральных сельских клубов созданы пункты временного размещения, постановлениями глав сельских поселений определено имущество и оборудование для пунктов. В 2011 году под руководством председателя эвакуационной комиссии района проведены 2 тренировки с личным составом пунктов временного размещения.

***Оснащение территорий общего пользования первичными средствами тушения пожаров и противопожарным инвентарем***

В каждом населенном пункте района под руководством старост созданы добровольные пожарные дружины. За каждым членом дружины закреплен пожарный инвентарь, на каждом доме под номерным знаком вывешена табличка с указанием закрепленного инвентаря. Члены добровольных пожарных дружин пожарным инвентарем обеспечены на 100%. В 2011 году для членов добровольных пожарных дружин приобретено 13 мотопомп на общую сумму 433,3 тыс. рублей, всего в районе имеется 23 мотопомпы.

***Совершенствование работы муниципальных курсов гражданской защиты и сети учебно-консультационных пунктов по обучению неработающего населения***

Муниципальные курсы гражданской защиты на территории в районе не созданы. На основании постановления Администрации района в каждом муниципальном образовании – сельском поселении на базе средних общеобразовательных школ созданы учебно-консультативные пункты (11 пунктов) для обучения неработающего населения.

В соответствии с договорами руководителями учебных групп являются преподаватели ОБЖ, прошедшие соответствующее обучение в АГОУ ВПО «Институт гражданской защиты и пожарной безопасности Удмуртской республики». Учебные классы оборудованы учебно-материальной базой согласно требований МЧС РФ.

### СВЕДЕНИЯ

**о наличии и состоянии территориальных муниципальных курсов ГО, учебных консультативных пунктов, укомплектованности их личным составом и наличии учебно-материальной базы в МО «Глазовский район» за 2011 год**

Таблица 20

№	МО	Учебно-методические центры ГОЧС, их филиалы и курсы ГО						Учебно-материальная база УМЦ ГОЧС, курсов ГО, объектов экономики			Всего имеется авто-клубов	
		наличие и соответствие требованиям:				Укомплектованность личным составом (служащими)			учебные городки	учебные пункты		учебные классы
		УМЦ ГО ЧС	Филиал УМЦ ГОЧС	Курсов ГО	УКП	УМЦ ГО ЧС	Филиал УМЦ ГОЧС	Курсы в ГО				
		Имеется соответствует требованиям	Имеется соответствует требованиям	Имеется соответствует требованиям	Имеется соответствует требованиям	по штату по списку	по штату по списку	по штату по списку				
1	Адамское				1/1				1	-		
2	Верхнебогатырское				1/1				1	-		
3	Гулековское				1/1				1	1		
4	Качкашурское				1/1				1	-		
5	Кожильское				1/1				1	1		
6	Куреговское				1/1				1	-		
7	Октябрьское				1/1				1	-		
8	Парзинское				1/1				1	-		
9	Понинское				1/1				1	-		
10	Ураковское				1/1				1	-		
11	Штанигуртское				1/1				1	-		
<b>Всего за район</b>					11/11				11	2		

#### **Строительство пожарных водоемов**

На территории района имеются: 170 гидрантов, в том числе в 2011 году отремонтировано 25 гидрантов, 19 пирсов (разворотные площадки 12x12 м), том числе построено в 2011 году 3, водонапорных башен – 75, в том числе в 2011 году отремонтировано 2. Регулярно осуществляется очистка от снега дорог для беспрепятственного проезда пожарных машин к местам забора воды.

#### **Оснащение территорий первичными средствами тушения пожаров и противопожарным инвентарем**

Члены добровольных пожарных дружин пожарным инвентарем обеспечены на 100%. В 2011 году для членов добровольных пожарных дружин приобретено 13 мотопомп на общую сумму 433,3 тыс. рублей, всего в районе имеется 23 мотопомпы.

**Совершенствование организации пожарной профилактики, предупреждение пожаров, снижение числа погибших (пострадавших) от огня людей и наносимого материального ущерба.**

В 2011 году в каждом населенном пункте района работниками Администрации района и глав сельских поселений совместно с сотрудниками отдела надзорной деятельности района проведены собрания с жителями населенных пунктов и членами садоводческих обществ района по вопросам соблюдения мер пожарной безопасности. Весной 2011 года, в связи с установлением в лесах на территории Удмуртской Республики 4 класса пожарной опасности, в СМИ и по телевидению постоянно доводилась информация до населения района об ограничении въезда в леса на автотранспорте, посещении гражданами лесов, разведении костров и сжигания мусора в личных хозяйствах и в садоводческих обществах. В апреле месяце проведено заседание КЧС и ОПБ района с председателями садоводческих обществ по вопросам пожарной безопасности.

### СВЕДЕНИЯ

**о наличии учебных заведений по дисциплине БЖД, их укомплектованности преподавательским составом, учебно-материальной базе образовательных учреждений, учащихся и слушателей, прошедших обучение в области ГО и защиты от ЧС в МО «Глазовский район» за 2011 год**

Таблица 21

Учебные заведения (дневные)	Кол-во	Количество кафедр (циклов) по дисциплине БЖД			Количество преподавателей дисциплины БЖД (курса ОБЖ)			Учебно-материальная база		Количество обучаемых	
		Всего	в т.ч.		Всего	в т.ч.		Кабинеты, классы БЖД (ОБЖ)	учебные городки	Всего	в том числе, проходящих обучение по БЖД (ОБЖ)
			кафедр	циклов		штатных	с почасовой оплатой				
<b>Общеобразовательные учреждения:</b>											
- государственные	20	-	-	-	12	-	12	12	-	1420	567
- негосударственные	-										

### СВЕДЕНИЯ

**о наличии технических средств информирования населения в местах массового пребывания людей, а также разработке и распространении печатных информационно-справочных, кино- и видео пособий по подготовке населения в области ГО и защиты от ЧС в МО «Глазовский район» за 2011 год**

Таблица 22

№ п/п	Наименование	Количество	Сумма и источник финансирования (руб.)
1	Наружные отдельно стоящие светодиодные панели		Данные средства наглядной рекламы и агитации в МО «Глазовский район» отсутствуют.
2	Наружные размещенные на зданиях и сооружениях светодиодные панели		
3	Внутренние навесные плазменные панели		
4	Уличные информационные стенды, щитовые и крышные установки		
5	Информационные сообщения на средствах наземного транспорта	23	спонсорская помощь
6	Брошюры	9	1100,0 бюджет МО



7	Памятки населению	350	350,0 бюджет МО
8	Листовки на тему	800	800,0 бюджет МО
9	Плакаты (комплекты)	4	2500,0 бюджет МО
10	Учебные пособия	4	2500,0 бюджет МО
11	Другие печатные информационно-справочные пособия	9	4500,0 бюджет МО
12	Кино - видеопособия	-	-
13	Кинофильмы	1 учебный, 2 документальн ых	4500, бюджет МО.
14	Видеофильмы	1 диск	120,0 бюджет МО
15	Прочие издания, пособия	-	-

### 1.13. Архивное дело

#### Отчет о реализации показателей раздела «Архивное дело»

Таблица 23

Наименование индикаторов и показателей	Ед.изм.	2010	2011	
			план	факт
1.1. Доля архивных документов, хранящихся в архиве в нормативных условиях	%	90	90	93
1.2. Удельный вес страховых копий особо ценных документов в объеме особо ценных документов Архивного фонда УР, относящихся к собственности УР	%	0	0	0
2.1. Удельный вес документов Архивного фонда УР, хранящихся в организациях с нарушением законодательно установленных сроков их временного хранения ( <i>формируется по итогам года</i> )	%	0	0	5
2.2. Объем документов, принятых на постоянное хранение	тыс.ед.хр .	0,366	0,357	0,399
3.1. Удельный вес документов, включенных в автоматизированные информационно-поисковые системы архива	%	100	100	100
3.2. Доля запросов физических и юридических лиц, исполненных в установленные сроки	%	100	100	100
3.3. Исполнение тематических, социально-правовых запросов организаций и граждан / в т.ч. от органов государственной власти и местного самоуправления	запрос запрос	702 10	400 2	614 37
3.4. Прием на хранение архивных документов, обеспечивающих социальную защиту граждан	тыс.ед.хр .	0,007	-	0,105

#### **1. Создание условий для постоянного (вечного) хранения документов Архивного фонда УР как важной составной части государственных информационных ресурсов и историко-культурного наследия народа Удмуртии.**

В целях повышения пожарной безопасности архива, его антитеррористической защищённости, для соблюдения установленных режимов хранения документов, а также для решения вопросов, связанных с выполнением предписаний служб пожарного и охранного надзора и иных служб, в 2011 году были проведены следующие мероприятия:

- замена 2 электросчетчиков устаревших моделей на электронные по предписанию Глазовского филиала ООО «Электрические сети Удмуртии»;
- ремонт и замена электрооборудования (электророзеток, удлинителей и др.);
- приобретение 100 архивных коробок.

Своевременно проводились инструктажи персонала, очередная учёба действий сотрудников в случае ЧС. Проведена проверка охранного режима архива сотрудниками отдела вневедомственной охраны при УВД г. Глазова и Глазовского района (акты обследования объекта от 18.04.2011, 15.12.2011 г).

В соответствии с предыдущими Программами развития архивного дела в Глазовском районе и с учётом направлений республиканской ведомственной целевой программы «Электронная Удмуртия», а также для электронного обмена документами с ПФР было модернизировано компьютерное оснащение архивного отдела, приобретён новый компьютер, приобретено и установлено программное обеспечение ПО ViPNet Client [Деловая почта], ПО ViPNet Client [Монитор], а также средства защиты информации от несанкционированного доступа, соответствующее требованиям Соглашения с ПФР. Отдел подключён к сети Интернет, работает электронная почта.

В 2011 году проводилась подшивка дел при замене обложек и реставрация документов фонда № 17 «Глазовский районный Совет народных депутатов и его исполком».

### ***2. Развитие информационного потенциала Архивного фонда УР как составной части Архивного фонда РФ***

Проведено 10 обследований состояния сохранности документов и делопроизводства в организациях с целью оказания методической помощи по разработанному графику, в том числе 1 по заданию Комитета по делам архивов, 1 контрольное по результатам исполнения рекомендаций предыдущего обследования, 1 тематическое по состоянию хранения аудиовизуальных документов в АУ УР «Редакции газеты «Иднакар» по заявке самой организации при упорядочении электронных фотодокументов.

По истечении законодательно установленных сроков временного хранения документов в организациях в 2011 году были приняты документы:

- управленческого характера от 18 организаций 368 ед.хр.,
- по личному составу - 105 ед.хр. от 1 ликвидированной организации (МУП «Понинское ЖКХ»),
- электронные фотодокументы от 1 организации – 1 ед.хр./111 ед.уч. за 2006 год ГУ УР «Редакции газеты «Иднакар»,
- документы личного происхождения - 30 ед.хр, документы Почётного гражданина Глазовского района А.А. Максимова.

Архивный отдел продолжил работу по инициативному документированию мероприятий, проводимых в районе. В 2011 году засняты на цифровой фотоаппарат 7 районных мероприятий для пополнения Коллекции документов по истории района, а также собраны документы на бумажной основе (сценарии, списки приглашённых). Фотографии с районных мероприятий, на которых сотрудники архива не присутствовали, поступят на цифровых носителях в архивный отдел по налаженной схеме сотрудничества со структурными подразделениями Администрации района. Также по инициативе архивного отдела 1 комплект фотографий с характеристиками и ходатайствами лиц, помещённых на районную Доску Почёта, передан из Администрации района в архивный отдел.

### ***3. Обеспечение единого информационного пространства, удовлетворение потребностей и реализация законных прав пользователей на получение информации, содержащейся в документах Архивного фонда УР и других архивных документах***

В 2011 году проводилась работа по заполнению общепрограммного комплекса «Архивный фонд» (версия 4.1). В обязательные к заполнению поля БД «АФ» и заголовки дел в раздел «Дело» внесены все записи по всем имеющимся фондам. В 2011 году внесены записи:

- в раздел «Фонд» - 1 запись по 1 новому фонду,
  - в раздел «Дело» только по вновь принятым документам - 504 записи по 21 фонду,
  - в раздел «Опись» - 13 записей (13 новых описей по 13 фондам).
  - в раздел «Движение документов» - 21 запись по 21 фонду,
  - в раздел «Биографическая справка» внесена 1 запись по 1 фонду.
- Всего внесено 540 записей объёмом 1,5 МБ.

В 2011 году были продолжены мероприятия по развитию научно-справочного аппарата к документам муниципального архива, в том числе включённые в Перспективный план развития справочно-поисковых средств к документам архивного отдела Администрации муниципального образования «Глазовский район» на 2011-2015 годы:

- составлена историческая справка к фонду № 97 «Архивная коллекция ликвидированных сельскохозяйственных предприятий Глазовского района»;
- продолжено заполнение БД «Предметно-тематический указатель к решениям органов местного самоуправления» – 645 записей за 1995 год.

Активизировалось взаимодействие архивного отдела с другими муниципальными, а также государственными архивами посредством электронной почты.

Сведения о знаменательных, юбилейных датах для АБД «Памятные даты Удмуртской Республики» и подготовки Календаря памятных дат Удмуртской Республики на 2012 год направлены в ГКУ «ЦГА УР».

Организован сбор сведений и представлена информации в ГКУ «ГАСПД УР» о документах по личному составу, хранящихся в муниципальных архивах (поступивших на хранение с 01.09.2010 по 01.09.2011) и архивах организаций-источников комплектования.

В 2011 году был открыт 1 новый фонд № 98 «Муниципальное унитарное предприятие «Понинское ЖКХ».

Исполнен 501 запрос социально-правового характера, 113 тематических запросов, выдано архивных копий документов – 279.

С документами архивного отдела работали 11 исследователя по вопросам истории района, написанию рефератов, курсовых работ, выдано в читальный зал 78 дел.

В 1 полугодии 2011 года проводилась работа по информационному обеспечению мероприятий, проводимых в районе, в т.ч. включённых в районный План мероприятий, посвящённых подготовке и празднованию 65-летия Победы в Великой Отечественной войне 1941-1945 гг.:

- подготовка исторической справки для мероприятий всех уровней, СМИ,
- подготовка материалов для школьных уроков, экскурсий,

Подготовлена выставка документов, фотоматериалов и книг в архивном отделе «К 70-летию начала Великой Отечественной войны 1941-1945 гг.».

Исторические данные о школах района, предоставленные архивным отделом, были использованы в статьях к 100-летию юбилеям школ Глазовского района:

- в газете «Иднакар» № 10-11 от 03.02.2011 г. «Нас приглашают встретиться с юностью» об Адамской средней общеобразовательной школе;
- в газете «Мой город Глазов» № 4 от 03.02.2011 г. «Это все о ней...» об Удмурт-Ключевской средней общеобразовательной школе.

На сайте муниципального образования «Глазовский район» в рубрике «История» размещена информация архивного отдела «К 70-летию начала Великой Отечественной войны 1941-1945 гг.» о начале войны и о жизни района в годы войны.

Составлено и направлено заинтересованным организациям 2 информационных документа:

- по запросу Администрации района в организационный отдел Администрации Глазовского района о юбилейных датах районных организаций и предприятий в 2011 году;
- информация об участии жителей Глазовского района в Великой Отечественной войне 1941-1945 гг. в Администрацию района и Районный Совет депутатов для использования для выступлений на митингах 9 Мая.

Проведены 2 экскурсии по фондам архивного отдела и школьные уроки по документам из этих фондов (в основном, по фондам документов личного происхождения) для студентов исторического факультета ГОУ ВПО «Глазовский государственный педагогический институт им. В.Г. Короленко».

***4. Совершенствование системы повышения квалификации сотрудников архивных учреждений, развитие международных гуманитарных связей Удмуртской Республики в области архивного дела***

В 2011 году велось изучение руководящих документов, изучение и внедрение в практику общеотраслевых и республиканских нормативных и методических документов, рекомендаций, специальной литературы по архивоведению и делопроизводству, участие в совещаниях и методических семинарах, проводимых Комитетом по делам архивов, зональных семинарах. Начальник отдела и ведущий специалист-эксперт архивного отдела приняли участие в республиканском семинаре в ГКУ «ЦГА УР».

Для повышения уровня деловой квалификации и компетентности во всех вопросах сотрудники архивного отдела участвовали в проведении «Дней муниципального служащего» в Администрации района.

Все сотрудники отдела прошли обучение и проверку знаний требований охраны труда по программе для руководителей и специалистов организаций и получили удостоверения.

В январе 2011 года проведён семинар с ответственными за архивы и делопроизводство, где был сделан анализ развития архивного дела в Глазовском районе за 2010 год и определены задачи на 2011 год, а также рассмотрены практические вопросы делопроизводства и архивоведения.

Проведена учёба о задачах на 2011 год и по составлению описей документов Советов депутатов МО (сельских поселений) и администраций МО (сельских поселений) для ответственных за архивы и делопроизводство муниципальных образований (сельских поселений) района.

По заявке Отдела культуры, молодёжной политики, физкультуры и спорта была проведена учёба для директоров муниципальных учреждений культуры о видах документации, сроках хранения документов, оформлении документов по личному составу.

На семинаре и учёбах также проводилось ознакомление с распорядительными и нормативными документами по архивному делу, в течение года выписки из решений ЭПК направлялись заинтересованным организациям.

В сентябре 2011 года проведён семинар с участием учителей-краеведов и историков, руководителей кружков туристско-краеведческого направления, руководителей школьных музеев и музейных комнат о сборе материалов по истории района, для издания книги по истории Глазовского района.

В декабре 2011 года сотрудники архивного отдела и члены РОИА приняли участие в районной краеведческой конференции «Из прошлого в настоящее: история населённых пунктов Глазовского района», организованной Глазовской районной централизованной библиотечной системой (МУК «ГРЦБС») и клубом краеведов. В 2011 году общество историков-архивистов подписало соглашение о сотрудничестве с Глазовским краеведческим клубом, проведено 3 совместных заседания.

#### ***5. Финансирование программных мероприятий***

Всего на финансирование программных мероприятий в 2011 году было направлено 1047,2 тыс. руб., из них 97,4 тыс. руб. из бюджета Удмуртской Республики и 949,8 тыс. руб. из бюджета МО «Глазовский район».

На мероприятия по обеспечению сохранности документов было направлено 44,8 тыс. руб. из бюджета Удмуртской Республики и 20,0 тыс. руб. из бюджета МО «Глазовский район». Расходы по показателю «Заработная плата» производились преимущественно за счет средств бюджета МО «Глазовский район» 590,1 тыс. руб. и 12,2 тыс. руб. из бюджета УР. На услуги связи было направлено 15,6 тыс. руб. из бюджета УР и 12,3 тыс. руб. из бюджета МО. Расходы по показателю «Коммунальные услуги» составили 13,0 тыс. руб. за счет средств бюджета УР и 58,8 тыс. руб. из бюджета МО «Глазовский район».

#### ***6. Анализ причин невыполнения программных мероприятий и прогнозируемых объёмов работы***

В рамках плана практических мероприятий на 2011 год по реализации Программы социально-экономического развития Глазовского района на 2010-2014 годы не был произведён замер сопротивления электропроводки и замена светильников, данные мероприятия перенесены на 2012 год.

Удельный вес документов Архивного фонда УР, хранящихся в организациях с нарушением законодательно установленных сроков их временного хранения в 2011 году составил 5 %. В 2012 году будет продолжено упорядочение документов ТП «Дзякино» и ОАО «МТС-Глазовагрохимия» и документы будут приняты на постоянное хранение в архивный отдел.

1.14.Регистрация актов гражданского состояния

Таблица 24.

№ п/п	Наименование органа ЗАГС	Выполнение программы по разделам:					
		Обеспечение государственной регистрации актов гражданского состояния и совершение иных юридически значимых действий	Эффективное исполнение международных обязательств РФ в сфере регистрации актов гражданского состояния	Обеспечение необходимого уровня защиты персональных данных граждан, обрабатываемых в информационной системе органа ЗАГС	Совершенствование мер по улучшению сохранности, поддержанию в актуальном состоянии фонда актовых книг и информационно-поисковой системы к нему, обеспечение научно-технической обработки записей актов гражданского состояния	Дальнейшее развитие кадрового потенциала и рациональное использование его в сфере регистрации актов гражданского состояния	Развитие и укрепление материально-технической базы
1	2	3	4	5	6	7	8
1	Отдел ЗАГС Администрации и Глазовского района	Зарегистрировано актов гражданского состояния в отчетном периоде- 783, (в 2010 году-855); Исполнено иных юридически значимых действий в отчетном периоде- 1530 , (в 2010 году – 1818).	Направлено запросов в компетентные органы иностранных государств (КОИГ) в отчетном периоде - 9, (в 2010 году - 7), из них исполнено КОИГ в отчетном периоде - 7. Поступило запросов из КОИГ в отчетном периоде - 7, (в 2010 году – 3); из них исполнено органом ЗАГС в отчетном периоде - 7, (в 2010 году -3).	Обновлен сертификат электронной цифровой подписи и ключ антивирусных программ	Внесены изменения. Исправления и дополнения в 274 актовые записи (в 2010 году – 260). Сформировано и переплетено 18 книг актовых записей, в т.ч. 8 книг за 2010 год, и другие книги, пришедшие в негодность.	Начальник отдела прошла краткосрочное обучение в Ижевском юридическом институте ГОУ ВПО «Российская правовая академия Министерства юстиции Российской Федерации». Специалист-эксперт отдела ЗАГС переведена на должность главного специалиста- эксперта.	Приобретена и установлена новая программа «ЗАГС». Приобретен новый компьютер, цветной принтер. В сентябре проведена замена 4 старых оконных рам на пластиковые.

### **1.15.Кадровая политика**

За отчетный год принято 19 муниципальных правовых актов по вопросам муниципальной службы: 5 решений Совета депутатов муниципального образования «Глазовский район», 4 постановления и 4 распоряжения Главы муниципального образования «Глазовский район», 2 постановления и 4 распоряжения Администрации муниципального образования «Глазовский район», в том числе разработана и утверждена муниципальная целевая программа «Развитие муниципальной службы в Глазовском районе на 2012 – 2013 годы»;

В 2011 году получили дополнительное профессиональное образование за счет средств республиканского бюджета по программе профессиональной переподготовки 3 муниципальных служащих, по программе повышения квалификации 22 муниципальных служащих и 2 лица, замещающие муниципальные должности.

В отчетном году в кадровом резерве состояло 29 человек: 2 человека состояло в резерве на муниципальные должности и 27 человек – на должности муниципальной службы. Назначено на вакантные должности муниципальной службы из кадрового резерва 10 муниципальных служащих.

За 2011 год проведено 2 заседания комиссии Администрации Глазовского района по соблюдению требований к служебному поведению муниципальных служащих и урегулированию конфликта интересов.

На первом заседании рассматривалась информация о непредставлении сведений о доходах, об имуществе и обязательствах имущественного характера (далее – сведения о доходах) супруги и несовершеннолетних детей муниципальными служащими Администрации муниципального образования «Глазовский район». Результат работы комиссии – причины непредставления сведений о доходах признаны неуважительными, муниципальные служащие представили указанные сведения.

На втором заседании рассматривалась информация Глазовской межрайонной прокуратуры о представлении муниципальными служащими неполных сведений о доходах. Результат работы комиссии – причины непредставления сведений о доходах признаны неуважительными, муниципальные служащие представили полные и достоверные сведения о доходах.

В 2011 году начата работа в системе электронного учета кадров «Олимп – управление персоналом»: внесена информация о персонале за 2010 - 2011 годы, ведутся списки работников, заполняются личные карточки.

## **2. Переход на инновационное динамичное развитие. Диверсификация экономики: поддержка приоритетных и модернизация традиционных секторов специализации. Создание условий для перспективного развития конкурентоспособной промышленности**

### **2.1.Формирование благоприятной среды для развития бизнеса**

#### **Инвестиционная политика**

##### **Динамика основных показателей по инвестиционной деятельности**

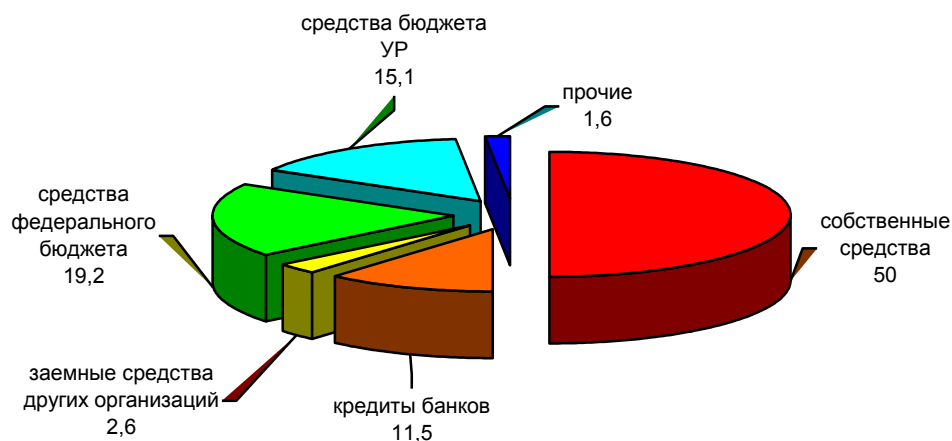
Таблица 25.

№ п/п	Наименование показателей	2010 год факт	2011 год прогноз	2011 год факт	Темп роста к уровню 2010г.,%	Выполнение плана, %
1	Инвестиции в основной капитал по полному кругу, тыс. руб.	206524	191700	330781	160,2	172,5

№ п/п	Наименование показателей	2010 год факт	2011 год прогноз	2011 год факт	Темп роста к уровню 2010г.,%	Выполнение плана, %
	Объем инвестиций на душу населения, тыс. руб.	12,1	11,2	19,3	159,5	172,3
2	Инвестиции в основной капитал по крупным и средним предприятиям, тыс. руб., в том числе	122424	99000	241731	197,5	в 2 раза
2.1	собственные средства предприятий	98178	-	120787	123,0	-
2.2	привлеченные средства предприятий	24246	-	120944	в 5 раз	-
	из них: средства федерального бюджета	45	-	46406	-	-
	средства бюджета УР	12378	-	36523	в 2,9 раза	-
	кредиты банков и заемные средства других организаций	9824	-	34055	в 3,5 раза	-
3	Инвестиции в индивидуальное жилищное строительство, осуществляемое за свой счет и с помощью кредитов, тыс. руб.	84100	92700	89050	105,9	96,1

По данным Удмуртстата объем инвестиций в основной капитал по крупным и средним предприятиям и организациям Глазовского района по итогам 2011 года составил 241,7 млн. руб., что составило в действующих ценах к 2010 году 197,5% (122,4 млн. руб.). В том числе, собственные средства предприятий – 120,8 млн. руб., привлеченные средства – 120,9 млн. руб. (из них: кредиты банков – 27,9 млн. руб.; заемные средства других организаций – 6,2 млн. руб.; бюджетные средства – 83,0 млн. руб.; прочие – 3,9 млн. руб.).

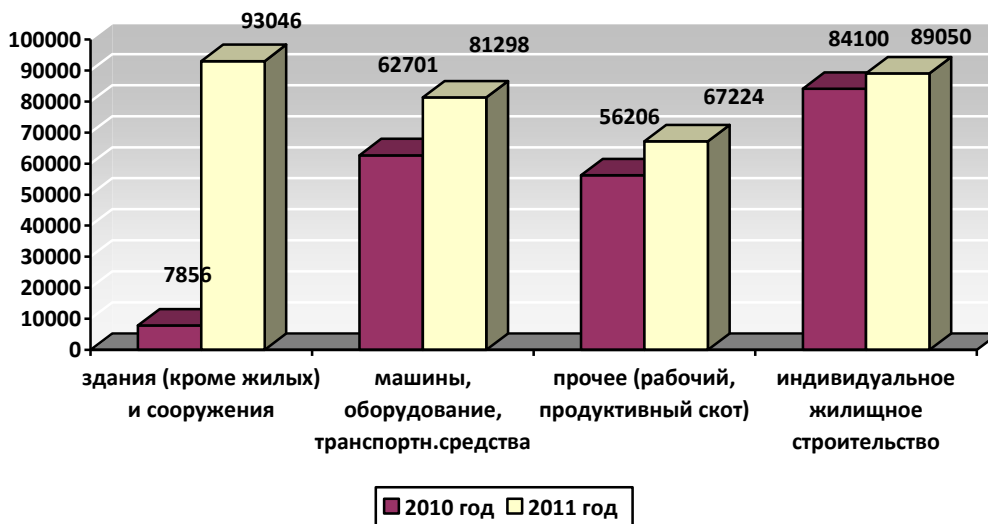
#### Структура источников инвестиций за 2011 год, %



Основная часть инвестиционных ресурсов организациями ежегодно направлялась на прочие цели (увеличение поголовья рабочего, племенного и продуктивного скота), на приобретение оборудования и транспортных средств, реконструкцию и ремонт зданий и сооружений.



## Видовая структура инвестиций, тыс. руб.



Так в течение 2011 года сельскохозяйственными предприятиями района приобретено более 60 единиц техники и оборудования, из них 6 тракторов, 4 зерноуборочных комбайнов, 7 единиц прессподборщиков, 3 погрузчика, 4 единицы грабелей тракторных, 10 единиц сеялок и культиваторов, 6 кормоуборочных комбайнов, 8 единиц оборудования для животноводства, 3 легковых автомобиля.

- ООО «Октябрьский» - трактор МТЗ-1221, кормоуборочное оборудование ПН-400, пресс-подборщик ПРФ-180, культиватор КМН-8-4;

- СХПК «Пригородный» - грабли RCS-12, зерноуборочный комбайн Chelenger 647 (10,5 млн. руб.), пресс-подборщик R12/155, культиватор КМН-8-4, миксер кормораздатчик АКМ-9, косилку GMD-77, пневмотранспортер УПТ-10;

- СПК «Кожильский» - кормоуборочный комбайн BIG-X-650 (18,0 млн. руб.), сеялку УПС-8-0,2;

- СПК «Коммунар» - трактор К-701, кормоуборочное оборудование К-Г-6, вспушиватель GTH-540, грабли RCS-10, пресс-подборщик COLUMBIA R12/200, доильную установку, погрузчик Manitou 735, легковой автомобиль;

- СПК «Парзинский» - зерноуборочный комбайн Полесье КЗС-812, доильную установку, прицеп ПТС-6, легковой автомобиль.

- СПК «Коротай» - тракторы ХТЗ-150, МТЗ-82, легковой автомобиль, кормоуборочное оборудование КДП-3000, грабли Н90, погрузчик ПКУ-0,8, пресс-подборщик ПРФ145, косилку КПП-4,2, доильную установку, комплект для навозоудаления, танк-охладитель.

Наблюдается ежегодный рост вложений в экономику за счет реализации федеральных и республиканских программ.

За отчетный период на строительство, реконструкцию и капитальный ремонт жилья и объектов социальной сферы, жилищно-коммунального хозяйства из бюджетов разных уровней выделено 85,0 млн. руб.

Муниципальное образование «Глазовский район» участвовало в Третьем инвестиционном форуме «Удмуртия: курс на модернизацию». На данном форуме представлены 5 инвестиционных проектов и 2 инвестиционные площадки.

Постоянно ведется обновление единой базы инвестиционных проектов предприятий и организаций муниципального образования «Глазовский район» и единой информационной базы свободных инвестиционных площадок.

В режиме прямого доступа на официальном сайте муниципального образования «Глазовский район», сайте «Инвестиции в Удмуртии» ([www.udminvest.ru](http://www.udminvest.ru)) выставлены все инвестиционные проекты и инвестиционные площадки района.

В республиканском конкурсе «Муниципальных проектов» в рамках реализации проекта «Народный бюджет» были представлены 3 проекта: «Реконструкция и модернизация фермы КРС на 200 голов» ООО «Родник» Глазовского района, «Строительство зимовального и воспроизводственного комплекса для содержания живой товарной рыбы и производства мальков карпа» индивидуального предпринимателя (КФХ) Ельцова В.С., «Восстановление канализационной системы с. Понино Глазовского района».

В 2011 году на территории муниципального образования «Глазовский район» предприятиями района (включая малый бизнес) реализовывалось 8 инвестиционных проектов с общей величиной инвестиций 80,2 млн. рублей, из них один проект был реализован полностью (проект ООО «Свет» «Техническое перевооружение угольной котельной с. Дзякино Глазовского района УР»). Выполнено техническое перевооружение угольной котельной с переводом на новое оборудование, в состав которого вошли принципиально новые теплогенераторы пульсирующего горения УТПГ-0,4 производства ОАО «Камбарский завод газового оборудования». Оборудование не требует помещения, имеет отличные эксплуатационные характеристики, эффективные варианты решения сложных технических и конструктивных задач, повышающих КПД устройств и снижающих выбросы отработанных газов, безопасное в эксплуатации.

В 2012 году ООО «Свет» планирует проведение технического перевооружения угольной котельной в д. Кожиль Глазовского района с переводом на новое оборудование (общая величина инвестиций 5,2 млн. руб.). ООО «Империя вкуса» планирует открыть в с. Октябрьский цех по производству хлебобулочных изделий (общая величина инвестиций 5,0 млн. руб.). ИП Цитренко Д.А. планирует построить и открыть торговый объект в с. Октябрьский.

#### Перечень приоритетных инвестиционных проектов, реализуемых и предполагаемых к реализации на территории МО

Таблица 26

№	Наименование инвестиционного проекта	Инициатор и участники проекта	Срок реализации	Общий объем инвестиций, млн. руб.
1	Строительство зимовального и воспроизводственного комплекса для содержания живой товарной рыбы и производства мальков карпа»	Индивидуальный предприниматель (КФХ) Ельцов Владислав Семёнович	2011 - 2012 годы	Общая стоимость проекта 5,1 млн. руб. Собственные средства 1,1 млн. руб. Потребность в дополнительных инвестициях 3,8 млн. руб.
2	Инвестиционный проект: «Хлеб - всему голова» Производство хлебобулочных изделий с учётом передовых технологий	ООО «Империя вкуса»	2011- 2012 годы	Общая стоимость проекта 5,0 млн. руб. Собственные средства 2,0 млн. руб. Заемные средства 3,0 млн. руб.
3	Строительство торгового объекта в с. Октябрьский	Индивидуальный предприниматель Цитренко Дмитрий Анатольевич	2011- 2012 годы	Общая стоимость проекта 0,5 млн. руб. Собственные средства 0,5 млн. руб.
4	Техническое перевооружение угольной котельной с. Дзякино Глазовского района УР	ООО «Свет» Глазовский район	2010- 2015	Общая стоимость проекта 7,2 млн. руб.
5	Техническое перевооружение котельной д. Кожиль Глазовского района УР	ООО «Свет» Глазовский район	2012- 2016	Общая стоимость проекта 5,2 млн. руб. Потребность в дополнительных инвестициях 5,2 млн. руб.
6	Установка линии глубокой переработки древесины	Индивидуальный предприниматель Саламатов Андрей Анатольевич	2011 – 2014 годы	Общая стоимость проекта 50,0 млн. руб. Потребность в дополнительных инвестициях млн. руб.: 50,0
7	Реконструкция и модернизация	ООО «Родник»	2011-	Общая стоимость проекта:

	фермы КРС на 200 голов	Глазовского района	2013 годы	8,2 млн. руб. Потребность в дополнительных инвестициях млн.руб.:8,6
8	Реконструкция и модернизация фермы КРС на 200 голов	ООО «Северный» Глазовского района	2011- 2013 годы	Общая стоимость проекта: 8,0 млн. руб. Потребность в дополнительных инвестициях 6,4 млн. руб.
9	Реконструкция и модернизация фермы КРС на 200 голов. Покупка племенного скота	Крестьянское (фермерское) хозяйство Кунаева Александра Владимировича	2011- 2013 годы	Общая стоимость проекта 13,0 млн. руб. Потребность в дополнительных инвестициях 10,0 млн. руб.
10	Лечебно-оздоровительный этнотуристический комплекс	ООО «Горлица»	2011 – 2015 годы	Сметная стоимость проекта 28,0 млн. руб. Предполагаемый объем инвестиций 14,0 млн. руб.

### Развитие малого и среднего предпринимательства

#### Динамика основных показателей, характеризующих достигнутый уровень развития малого и среднего предпринимательства в муниципальном образовании

Таблица 27.

Показатели	Ед.изм.	2009 год	2010 год	2011 год	План на 2012 год
Число малых предприятий, включая микро-Предприятия (работающих от 1 до 100 чел)	ед.	49	54	52	54
Число средних предприятий (работающих от 101 до 250 чел.)	ед.	8	7	7	7
Среднесписочная численность субъектов малого и среднего предпринимательства, в том числе:	чел.	2033	1894	1820	1880
на микропредприятиях		82	88	79	80
на малых предприятиях		643	616	578	610
на средних предприятиях		1308	1190	1163	1190
Число индивидуальных предпринимателей (ПБОЮЛ)	ед.	280	363	253*	260
Оборот организаций в совокупности, в том числе:	млн. руб.	416,0	426,2	485,6	534,2
микропредприятий		1,7	1,6	1,6	1,8
малых предприятий		165,3	158,9	111,7	122,9
средних предприятий		249	265,7	372,3	409,5
Доля занятых в сфере малого и среднего предпринимательства с учетом ПБОЮЛ	%	54	62	56	58
Средства местного бюджета, направленные на поддержку МСП	тыс. руб.	20,0	10,0	8,3	15,0

По состоянию на 01.01.2012 года на территории Глазовского района зарегистрировано и функционирует 52 малых предприятия и 253 индивидуальных предпринимателя без образования юридического лица. В течение года в районе зарегистрировано 6 малых предприятий, прекратили деятельность 8.

В сфере малого и среднего предпринимательства занято 1820 человек, что составляет 56% с учетом индивидуальных предпринимателей, зарегистрированных и осуществляющих деятельность на территории района от общего числа занятых в экономике района.

В рамках Ведомственной целевой программы дополнительных мероприятий, направленных на снижение напряженности на рынке труда в Удмуртской Республике по

итогах 2011 года в Межрайонной ИФНС №2 по УР зарегистрированы в качестве индивидуальных предпринимателей 29 граждан, из них в качестве крестьянских фермерских хозяйств 10. Кроме этого в рамках указанной программы в течение 2011 года 2 частных предпринимателя создали дополнительно 12 рабочих мест и трудоустроили 12 безработных граждан.

Отраслевая структура субъектов малого предпринимательства по видам экономической деятельности в последние годы практически не меняется, основное их количество сосредоточено в торговле, в сфере лесозаготовки и переработки древесины, что объясняется относительно быстрой окупаемостью вложенных средств, стабильным потребительским спросом.

Одной из задач, стоящей перед Администрацией района в направлении развития малого предпринимательства в районе, являлось обеспечение участия субъектов малого и среднего предпринимательства в реализации Федерального закона от 21.05.2005г. № 94-ФЗ «О размещении заказов на поставки товаров, выполнение работ, оказание услуг для государственных и муниципальных нужд».

Объем закупок, осуществленных путем проведения торгов и запросов котировок для субъектов малого предпринимательства в общем объеме закупок на 01 января 2012 года составил 2273 тыс. руб., что составило 14,98% от общего объема поставок товаров, выполнения работ, оказания услуг, определённый в соответствии с Перечнем товаров (работ, услуг), установленным Правительством РФ.

В рамках реализации муниципальной целевой программы «Развитие малого и среднего предпринимательства в Глазовском районе на 2010-2014 годы» проведены следующие мероприятия:

18 февраля 2011 года совместно с Межрайонной ИФНС России № 2 по Удмуртской Республике с участием предпринимателей г. Глазова и Глазовского района проведён семинар по вопросам изменения в налоговом законодательстве, содействия Гарантийного фонда по кредитованию МСП Удмуртской Республики (ГФСК УР), проведения республиканского конкурса «Лучший предприниматель года 2010».

23 марта 2011 года сотрудниками Минтруда Удмуртии совместно с Администрацией Глазовского района для предпринимателей г. Глазова и Глазовского района, проведён семинар по вопросам оплаты труда, отдельные аспекты трудовых отношений с работниками организаций бюджетной сферы, предоставление компенсаций за работу во вредных и опасных условиях труда, аттестация рабочих мест по условиям труда, вопросы страхования от несчастных случаев на производстве, консультации по вопросам трудового законодательства, заключения трудовых договоров, ответственность руководителей за несоблюдение трудового законодательства.

6 апреля 2011 года проведен семинар по вопросам предоставления услуг гарантийного фонда по расширению доступа субъектов малого и среднего предпринимательства (МСП) к банковским кредитам, по формам государственной поддержки МСП, о проведении сплошного статистического наблюдения за деятельностью субъектов малого и среднего бизнеса, о проведении Третьего инвестиционного форума «Удмуртия: курс на модернизацию». В работе семинара принимали участие генеральный директор Гарантийного фонда содействия кредитованию МСП А.М. Вьюгов, директор Глазовского бизнес - инкубатора Н.А. Трегубов; руководитель Территориального органа Федеральной службы Госстатистики по УР Г.А.Наговицина; специалисты Администрации Глазовского района.

01 июня 2011 года проведено чествование субъектов малого и среднего предпринимательства в честь Дня российского предпринимательства в форме круглого стола «2011 год – Год человека труда» с участием представителей банков; Глазовского бизнес инкубатора и других учреждений.

20 сентября 2011 года в МБУ «Глазовский бизнес-инкубатор», при участии Министерства экономики, УГФПМП, ГФСК УР, банков г. Глазова и Администрации Глазовского района проведён семинар для предпринимателей Глазовского района по вопросам

расширения доступа субъектов малого и среднего предпринимательства к финансовым ресурсам.

25-27 ноября 2011 года в рамках Республиканской целевой программы развития МСП 2 молодых предпринимателя приняли участие в Форуме молодых предпринимателей «Бизнес-Трамплин», организованный Министерством экономики совместно с АУ УР «Республиканский бизнес инкубатор» и АНО «Центр молодого предпринимателя».

27 октября 2011 года предприниматели Глазовского района приняли участие в семинаре «Организация управления охраной труда на малых и средний предприятиях». Организованный Министерством труда совместно с АУ УР «Республиканский бизнес инкубатор».

Администрацией района ведется реестр субъектов малого и среднего предпринимательства – получателей поддержки, перечень имущества, которое может быть предоставлено субъектам МСП.

На участие в республиканском конкурсе «Лучший предприниматель года» направили заявки 4 организации: ООО «Чура», ООО «Свет», ООО «Горлица», ООО «Родник».

По итогам регионального этапа всероссийского конкурса «Российская организация высокой социальной эффективности» в 2011 году в номинации «Малая организация высокой социальной эффективности» победителем стал ООО «Свет» (руководитель Ельцов И.И.).

Средства с бюджета МО «Глазовский район» по муниципальной целевой программе поддержки малого и среднего предпринимательства в текущем году израсходованы в размере 8,3 тыс.руб. на проведение мероприятия, посвященного Дню российского предпринимательства, на опубликование решения о внесении изменений по единому налогу на вмененный доход, на изготовление информационного стенда по инвестиционным проектам для участия в Третьем инвестиционном форуме «Удмуртия: курс на модернизацию».

## **2.2. Развитие производственной сферы**

По данным Удмуртстата крупными и средними предприятиями за 2011 год отгружено товаров собственного производства, выполнено работ и услуг собственными силами по хозяйственным видам экономической деятельности (без НДС и акцизов) на сумму 478,9 млн. руб. или 101,7% в действующих ценах к соответствующему периоду 2010 года.

В таблице представлен анализ объемов отгруженных товаров собственного производства, выполнено работ и услуг собственными силами по разделам экономической деятельности.

### **Отгружено товаров собственного производства, выполнено работ и услуг собственными силами по хозяйственным видам экономической деятельности крупным и средним организациям**

Таблица 28

Раздел экономической деятельности	Отгружено товаров, выполнено работ и услуг, тыс. руб.		
	2010 год	2011 год	темп роста в действующих ценах, %
<b>A</b> Сельское хозяйство, охота и лесное хозяйство	353446	410595	116,2
<b>D</b> Обрабатывающие производства, в том числе:	73394	19618	26,7
<b>DA</b> производство пищевых продуктов, включая напитки и табак	68191	15342*	22,5
<b>DD</b> обработка древесины и производство изделий из дерева	3961	3097**	78,2
<b>DK</b> производство машин и оборудования (без производства оружия и боеприпасов)	1242	1179**	94,9
<b>E</b> Производство и распределение электроэнергии, газа и воды	13471	16954	125,9

Раздел экономической деятельности	Отгружено товаров, выполнено работ и услуг, тыс. руб.		
	2010 год	2011 год	темп роста в действующих ценах, %
<b>Н</b> Гостиницы и рестораны	21178	20152	95,2
<b>И</b> Транспорт и связь	1665	2346	140,9
<b>К</b> Операции с недвижимым имуществом, аренда и предоставление услуг	3241	4242	130,9
<b>Н</b> Здравоохранение и предоставление социальных услуг	1384	1630	117,8
<b>О</b> Предоставление прочих коммунальных, социальных и персональных услуг	830	831	100,1

\* - снижение объемов произошло вследствие закрытия цеха по копчению мяса в ООО «Октябрьский», закрытия хлебопекарни в СХПК «Пригородный»;


\*\* - снижение объемов производства в т/п Дзякино.

Крупными и средними предприятиями района за 2011 год отгружено товаров собственного производства, выполнено работ и услуг собственными силами по чистым видам экономической деятельности (разделы С, D, E) на сумму 36766 тыс. рублей, при этом темп роста в фактических ценах к 2010 году составил по разделам: С - добыча полезных ископаемых составил 138,9%, D - обрабатывающие производства – 71,7%, разделу E - производство и распределение электроэнергии, газа и воды – 125,8%.

Таблица 29

Наименование показателя	Ед. изм.	2009 год	2010 год	2011 год	Темп роста к уровню 2010г., %
Отгружено товаров собственного производства, выполнено работ и услуг собственными силами по крупным и средним предприятиям	тыс. руб.	43628	39991	36766	91,9
в том числе по видам экономической деятельности:					
- добыча полезных ископаемых		1229	1173	1629	138,9
- обрабатывающие производства		27329	25347	18183	71,7
- производство и распределение электроэнергии, газа и воды		15070	13471	16954	125,8

## Структура объема отгруженной продукции по кругу крупных и средних организаций за 2011 год, %



### Основные показатели развития пищевой промышленности

Показатели	Ед. изм.	2009 год	2010 год	2011 год
Колбасные изделия	тонн	483,0	553,42	598,5
Хлеб и хлебобулочные изделия	тонн	1691,54	1717,17	1553,19

### Транспорт и автодорожное хозяйство

#### 1. Автодорожное хозяйство

Протяженность дорог в районе составляет 707,7 км, из них 313 км находится на обслуживании ГУДП УР «Глазовское».

Согласно данным Удмуртстата протяженность автомобильных дорог общего пользования местного значения по состоянию на 1 января 2012 года составляет 394,7 км, в том числе с твердым покрытием 78,3 км.

Не отвечают нормативным требованиям дороги протяженностью 142,2 км.

На территории района имеется 2 железнодорожных, 33 автомобильных мостов, 270 водопропускных труб. Наиболее значимыми из них являются: железнодорожные мосты через р. Убыть и р.Сепыч, автомобильные - через р.Чепца, р. Убыть (у д. В.-Убыть), р.Сепыч (у д. Качкашур и д.Контырево).

В рамках действующей Республиканской целевой программы «Развитие автомобильных дорог в Удмуртской Республике (2010-2015) годы» и муниципальной целевой программы «Приведение в нормативное состояние сельских автомобильных дорог Глазовского района на 2009-2013 годы» в 2011 году проведены работы:

1. Приведение в нормативное состояние сельской автомобильной дороги (реконструкция) Курегово-Самки, находящейся в собственности (ведении) МО «Глазовский район» - на сумму 45969,400 тыс.руб. (за счет федерального бюджета), 2419,473 тыс.руб. – за счет бюджета УР, 2,419 тыс.руб. – за счет МО «Глазовский район». (перенос ЛЭП-407,100 тыс.руб., авторский надзор – 92,839 тыс.руб, услуги лабораторного контроля – 99,650 тыс.руб.)

2. Строительство автомобильной дороги местного значения д.Качкашур – д.Лекшур в Глазовском районе (ПИР) – 2699,958 тыс.руб. Экспертиза дороги Качкашур-Лекшур – Бюджет УР – 556,879 тыс.руб. , МО- 3237,0 руб. (межевание).

3. Реконструкция автомобильной дороги местного значения подъезд к д.Ураково в Глазовском районе (ПИР) – 724,141 тыс.руб. Экспертиза дороги подъезд к Ураково – 285,761 тыс.руб. , МО – 1,030 тыс.руб. (межевание).

4. Приведение в нормативное состояние улично-дорожной сети ул.Советская, с.Дзякино (асфальтобетон) – протяженностью 0,441 км., за счет субсидий из бюджета УР – 2000,0 тыс.руб., за счет средств бюджета МО – 20,0 тыс.руб.

## **2.Транспорт**

### **Автомобильный транспорт**

Пассажирыские перевозки по пригородным маршрутам Глазовского района осуществляют 5 организаций – Глазовский филиал ОАО «Удмуртавтотранс», ООО «Форсаж», ИП Микрюкова Г.В., ИП Чупин В.В., ИП Блинов М.Р.

Автопарк транспортных организаций насчитывает более 70 автобусов.

Автобусным сообщением охвачены более 93% населения района.

Посадка пассажиров происходит на Автовокзале г.Глазова или с оборудованной площадки на площади Свободы г.Глазова.

С каждым годом количество частного автотранспорта в районе увеличивается и часть населения района все чаще отказывается от услуг транспортных организаций. В связи с этим предприятия-перевозчики несут убытки и приходится сокращать количество рейсов.

Остается проблема организации пассажирских перевозок в садовые некоммерческие товарищества, так как количество пассажиров на таких маршрутах большое и, в основном, это льготные категории граждан. Однако возмещение социальных проездных организациям-перевозчикам происходит не в полном объеме и предприятия экономически не выгодно совершать большое количество рейсов на таких маршрутах.

Для обеспечения населения качественным транспортным обслуживанием и увеличения количества населенных пунктов, имеющих автобусное сообщение, необходимо предоставление компенсации на перевозку льготных категорий граждан в полном объеме, а также предоставление компенсации организациям-перевозчикам на перевозку пассажиров на нерентабельных маршрутах в малонаселенные или далеко расположенные населенные пункты.

### **Основные показатели работы автотранспорта общего пользования (статистика)**

Таблица 30

<b>Показатели</b>	<b>Предыдущий год</b>	<b>Отчетный год</b>	<b>в % к предыдущему</b>
Перевезено грузов, тыс. т	251,7	213,0	84,6
Грузооборот, млн. т-км	2,32	2,12	91,4

### **Сведения о перевозчиках**

Таблица 31.

<b>Показатели</b>	<b>Предыдущий год</b>	<b>Отчетный год</b>	<b>в % к предыдущему</b>
Количество перевозчиков, всего	5	5	100
в том числе:			
индивидуальные предприниматели	3	3	100
из них осуществляющих перевозки льготных категорий граждан	3	3	100

Крупные и средние предприятия, занимающиеся пассажирскими перевозками, на территории Глазовского района не зарегистрированы. Зарегистрировано только предприятие ООО «Форсаж», являющееся субъектом малого предпринимательства, отчетность в органы статистики не предоставляет.



## **Железнодорожный транспорт**

Глазовский район обслуживается Кировским отделением Горьковской железной дороги – филиала ОАО «Российские железные дороги», железнодорожных станций на территории района нет.

Основной транзитным направлением является двухпутная электрифицированная линия Киров – Балезино – Пермь (Северный ход) обслуживаемый Кировским отделением Горьковской железной дороги – филиала ОАО «Российские железные дороги».

Перевозку пассажиров железнодорожным транспортом общего пользования в пригородном сообщении осуществляют две пригородные пассажирские компании – ОАО «Волго-Вятская пригородная пассажирская компания» и ОАО «Содружество».

### ***2.3. Развитие агропромышленного комплекса, создание условий для обеспечения продовольственной безопасности***

На 01 января 2012 года в Глазовском районе функционирует 18 сельскохозяйственных предприятий, из которых 4 организации не осуществляют хозяйственной деятельности: ООО «Южный», ООО «Сепыч», ООО «Чепца», СПК «Надежда».

Сельскохозяйственными предприятиями реализовано сельхозпродукции и оказано услуг на сумму 521,7 млн. руб., против 460,1 млн.руб. в 2010 году, темп роста 113,2 %. Только в ООО «Труд» произошло снижение выручки по сравнению с прошлым годом на 23 %. Рост выручки произошел в основном за счет роста объемов реализации молока на 2352 тонны. При том, что закупочная цена практически осталась на уровне прошлого года, так если в 2009 году она составила 8,56 руб./кг, в 2010 году – 12,54 руб./кг, в 2011 году – 12,82 руб./кг.

Рентабельность производственно-хозяйственной деятельности с учетом субсидий по году составила 18 %, снизилась по сравнению с 2010 годом (21,5 %). Самая высокая рентабельность в ООО «Чура» 41,8 %.

Рентабельность продаж в 2011 году в целом по хозяйствам составила 8,6%, в 2010 году – 7,5%.

На 01 января 2012 года в сельскохозяйственных предприятиях сумма всей кредиторской задолженности составила 222,3 млн. руб. против 165,5 млн.руб. Кредиторская задолженность по хозяйствам района увеличилась за год на 35,1 млн. руб., в том числе задолженность по внебюджетным фондам на 1,9 млн.рублей, по налогам на 2,9 млн.рублей. В 5 раз возросла задолженность по НДФЛ в СХПК «Пригородный», в 3 раза в ООО «Октябрьский».

В 2011 году получена финансовая поддержка из бюджетов всех уровней в сумме 59,8 млн.руб., меньше на 25,0 млн.руб. прошлогоднего показателя.

Заработная плата остается по прежнему невысокой, в 2011 году составила 8730 рублей, темп роста фонда оплаты труда составляет 19 % к уровню 2010 года. На 01 января 2012 года просроченной задолженности перед персоналом хозяйств нет. Производительность труда в 2011 году по району составила 291,2 тыс.руб. на 1 человека. Самая высокая производительность труда в ООО «Чура» - 472,0 тыс. руб. на человека, среднемесячная зарплата на 1 работника – 12102 рублей.

#### **Растениеводство.**

Хозяйствами района сохранены посевные площади в размере 47469 га. В 2011 году было засеяно зерновыми культурами 20836 га, выполнение «Соглашения» - 98 %.

В текущем году валовой сбор зерна составил 29,3 тыс.тонн. Урожайность зерновых культур составляет 18,6 ц/га бункерного веса, по Республике 19,7 ц/га.

Постоянным лидером по наивысшей урожайности, как в районе, так и в республике является ООО «Чура»(в амбарном весе): 2009г. – 30,1ц/га, 2010г. – 29,1ц/га, 2011г. – 30,5 ц/га.

С целью повышения урожайности зерновых культур за счет внедрения сортов и повышения генетического потенциала предприятиями района (кроме СПК «Чиргино», СПК «Коротай») в 2011 году куплено 462 тонны оригинальных и высокорепродукционных семян, под посев 2011 года – 2260 тонн высокорепродукционных семян. Сортовые посевы составили 74%, а в 2010-53%. Рекордную урожайность показали следующие сорта зерновых и

зернобобовых: овес «Гунтер» – 40,4 ц/га, горох «Аксацкий усатый»- 36,3 ц/га, пшеница «Ирень» -30,5 ц/га ( ООО «Чура»), пшеница «Омская -36» – 29 ц/га (СПК «Парзинский»).

Над размножением сортовых и кондиционных семян успешно работают наши семеноводческие хозяйства: ООО «Чура» реализовано в отчетном году -371 т семян зерновых и зернобобовых культур и СПК «Кожильский» – 853 т.

С каждым годом увеличивается площадь обработки посевов гербицидами, так в 2009 год- 8990 га, 2010 год - 9368 га, 2011 год - 9905 га.

Увеличивается ежегодное внесение минеральных удобрений, если под посевы 2009 года было внесено 10,5 кг/га в д.в., то в 2010г.-14,4 кг/га в д.в., а в 2011 – 18.5 кг/га в д.в.

В сельхозпредприятиях на зимне-стойловый период 2011-2012 гг. в расчете на 1 условную голову крупного рогатого скота заготовлено 30 ц. кормовых единиц. Обеспеченность собственными кормами составляет 98%. Более 30 ц. кормовых единиц заготовлено в сельскохозяйственных предприятиях: ООО «Чура», ООО «Труд», ООО «Северный», СПК «Кожильский», СПК «Луч», СПК «Чиргино», СХПК «Заречный».

### **Животноводство**

На 01 января 2012 года поголовье крупного рогатого скота составляет 16598 голов, в том числе 6189 коров. В отчетном году получено приплода телят 6899 голов. Выход телят на 100 коров составил 80 голов, в 2010 году – 77 . Свыше 90 голов на 100 коров получили в ООО «Чура», ООО «Родник», СХПК «Пригородный», СПК «Коммунар», ООО «Исток». Необходимо отметить увеличение выхода телят на 18 голов в СПК «Коротай», в 2010 году было 48 голов. Незначительная положительная динамика по району из-за снижения продолжительности сервис – периода с 125 дней в 2009 году до 115 дней в 2011 году (при норме не более 90 дней).

Введено нетелей в основное стадо 2013 голов или на 100 коров 33 головы, за аналогичный период 2010 года – 1996 голов или 32 голов на 100 коров (по норме не менее 28 – 30 голов). Более 30 введено в ООО «Родник», СПК «Кожильский», ООО «Чура», ООО «Исток», СХПК « Пригородный», СПК «Чиргино».

Незначительно повысился среднесуточный прирост КРС и составил 563 грамма по району, в прошлом году 519 грамм. Более 600 грамм имеют в СПК « Коммунар» и СПК «Луч».

В течение года пало 445 голов, что на 140 голов меньше прошлогоднего периода, сохранность составила 97,4 %. Из числа павших животных 400 голов молодняк до 6 месячного возраста. По причине заболевания ЖКТ пало 247 голов или 56 %, органов дыхания – 106 голов (24%), обмена веществ 87 голов (20 %). В 90% всех случаев падежа – это нарушения технологии получения приплода, кормления коров и новорожденных, содержания, ухода за молодняком. Наибольшее количество падежа допущено в ООО «Чура» - 81 голова, СПК «Кожильский» - 90, СПК «Парзинский» - 54, ООО «Северный» - 27.

Несмотря на ежегодное снижение поголовья коров, производство молока в 2011 увеличилось на 2684 тонны и составило 30,4 тыс.тонн. «Соглашение» по сельхозпредприятиям района (28,84 тыс. тонн) выполнено на 105,4 %. Производство молока выше уровня 2010 года в 13 хозяйствах, кроме ООО « Труд».

Удой на 1 фуражную корову составил по району 4985 кг, на 439 кг выше результатов 2010 г. Увеличение продуктивности во многом объясняется ростом генетического потенциала коров.

Анализ состояния племенной работы в молочном животноводстве за последние 5 лет показал, что в сельхозпредприятиях района существенно возрос генетический потенциал молочного стада. Ежегодно сельхозпредприятиями проводится бонитировка маточного поголовья крупного рогатого скота. На 1 января 2012 года пробонитировано 7157 голов крупного рогатого скота черно-пестрой породы, в том числе 4507 коров. По данным анализа доля чистопородных и IV поколения коров и ремонтных телок возросла за 5 лет на 15% и составила 84 % , а в сельхозпредприятиях ООО «Октябрьский», СПК «Кожильский» - 100 % животных чистопородные и IV поколения, СПК « Коммунар» - 99%, ООО «Чура» - 97%, ООО «Родник» - 95%. Продуктивность коров за лактацию в сравнении с 2007 годом возросла на 800 кг, жирность молока на 0,11 % и соответственно у первотелок – 800 кг и 0,1 %.

### Качество реализуемого молока.

В течение 2011 года реализовано молока 26497 тонн, это на 2352 тонны больше уровня 2010 года. Молоко реализуется в ОАО «Глазов молоко» - 48 %, ОАО «Кезский сырзавод» - 40 %, ОАО «Ува молоко» - 12 %.

Высшим сортом реализовано 66,8 % молока, в прошлом году 59,7%. Почти во всех хозяйствах отмечается улучшение качества молока, по сравнению с прошлым годом. Значительно улучшили качество реализованного молока за счет установки молокопровода СПК «Парзинский», ООО «Труд», СХПК «Заречный», СПК «Чиргино» (модернизация молокопровода).

В восьми хозяйствах кормление коров осуществляется миксерами – однородной кормосмесью, такой метод позволяет за счет улучшения поедаемости кормов сократить расход основных кормов на 20-30%, снизить затраты труда на кормление в 1,2-1,5 раза при одновременном повышении удоев и качества молока. За счет соблюдения технологии кормления ООО «Чура», СПК «Коммунар» поддерживают содержание белка в молоке на уровне 3,3-3,2%, для дальнейшего повышения необходимо вести планомерную селекционную работу. По сравнению с прошлым годом повысили содержание белка в молоке до 3,15-3,18% СПК «Пригородный», СПК «Чиргино», ООО «Северный», ООО «Родник».

### Кадры

В сельскохозяйственных предприятиях Глазовского района по состоянию на 01.01.2012 года работает 1792 человека, в т.ч. работников занимающих должности руководителей и специалистов 326 человек (90 % от потребности по штатному расписанию). Из них имеют высшее образование 99 человек (30 %), среднее профессиональное 179 человек (55 %), начальное профессиональное 48 человек (15 %). Обучаются по заочной форме в высших и средних учебных заведениях 12 человек.

В 2011 году принято на работу в сельскохозяйственные предприятия 5 молодых специалистов, в том числе 3 человека с высшим образованием.

По состоянию на 01.01.2012 года имеется недостаток специалистов по 25 должностям, недостаток квалифицированных рабочих по среднегодовой потребности в количестве 56 человек. Обеспеченность в рабочих составляет: трактористов- машинистов – 89 %, водителей – 89 %, операторов машинного доения – 92 %.

Определенная работа проводится по подготовке рабочих массовых профессий. В профессиональное училище № 32 поступило на учебу 14 выпускников школ района, трудоустроено в хозяйства 3 человека, окончивших училище.

Для обеспечения в полной мере кадрами специалистов сформирована заявка на молодых специалистов с высшим и средним образованием на 2012 год.

В сельскохозяйственных предприятиях района проводится работа по созданию кадрового резерва. В 9 хозяйствах составлены перечни руководящих должностей, списки кандидатов в кадровый резерв, которые рассмотрены и утверждены на заседаниях правлений и совещаниях специалистов.

Таблица 32

Показатели	2010г. факт (тыс.тонн)	2011г. (тыс.тонн)		Темп роста к уровню 2010г.,%	Выполнение плана, %
		план	Факт		
<b>Зерно (в весе после доработки)</b>	24,4	25,9	27,0	110,6	104,2
сельхозорганизации	23,9	25,74	26,5	110,9	103,0
крестьянские (фермерские) хозяйства	0,45	0,13	0,5	111,1	385,0
личные подсобные хозяйства	0	0	0	0	0
<b>Картофель</b>	16,16	21,33	12,215	75,6	57,3
сельхозорганизации	0,20	0,37	0,333	166,5	90,0
крестьянские (фермерские) хозяйства	0,07	0,07	0,192	274,3	274,0
личные подсобные хозяйства	15,7	20,89	11,69	74,4	56,0
<b>Овощи</b>	8,6	8,63	3,76	43,7	43,6

сельхозорганизации	0,367	0,32	0,782	213,0	244,4
крестьянские (фермерские) хозяйства	0,05	0,05	0,009	18,0	18,0
личные подсобные хозяйства	8,25	8,26	2,97	36,0	36,0
<b>Реализовано скота в живом весе</b>	2,53	2,02	2,12	83,9	105,0
сельхозорганизации	2,0	2,0	2,1	105,0	105,0
крестьянские (фермерские) хозяйства	0,03	0,02	0,02	66,7	100,0
личные подсобные хозяйства	0,5	0	0,45	90,0	0
<b>Молоко</b>	32,4	33,79	34,9	107,7	103,3
сельхозорганизации	27,7	28,84	30,4	109,7	105,4
крестьянские (фермерские) хозяйства	0,7	0,5	0,6	85,7	120,0
личные подсобные хозяйства	3,9	4,43	4,0	102,6	89,2

Таблица 33

Показатель	Ед. изм.	2010 год (факт)	2011 год	
			план	факт
Объем валовой продукции сельского хозяйства в действующих ценах, темп роста в фактических ценах	млн. руб.	674,4	X	902,5

Таблица 34

Показатель	2010г. (факт) (тыс. тонн)	2011 год (тыс. тонн)		Исполнение, %	Причина невыполнения планового показателя
		План	Факт		
<b>Зерно (в весе после доработки)</b>	24,4	25,9	27,0	104,2	
Сельхозорганизации	23,9	25,74	26,5	103,0	
Крестьянские (фермерские) хозяйства	0,45	0,130	0,5	385,0	
Личные подсобные хозяйства	0	0	0	0	
<b>Картофель</b>	16,16	21,330	12,2	57,3	
Сельхозорганизации	0,2	0,37	0,33	90,0	
Крестьянские (фермерские) хозяйства	0,07	0,07	0,19	274,0	
Личные подсобные хозяйства	15,7	20,89	11,69	56,0	
<b>Овощи</b>	8,6	8,630	3,76	43,6	
Сельхозорганизации	0,367	0,320	0,78	244,4	
Крестьянские (фермерские) хозяйства	0,05	0,05	0,009	18,0	
Личные подсобные хозяйства	8,25	8,26	2,97	36,0	
<b>Мясо скота и птицы в живом весе</b>	31,03	28,0			Статистика переделывает данные с 2009г. по ПТФ.
Сельхозорганизации	30,5	27,98	X	X	ПТФ в г.Глазове
без ПТФ	2,0	2,0	2,1	105,0	

Крестьянские (фермерские) хозяйства	0,03	0,02	0,023	115,0	
Личные подсобные хозяйства	0,5	0	0,45	-	
<b>Молоко</b>	32,4	33,79	34,9	103,3	
Сельхозорганизации	27,7	28,84	30,4	105,4	
Крестьянские (фермерские) хозяйства	0,7	0,52	0,6	115,4	
Личные подсобные хозяйства	3,9	4,43	4,0	90,3	1.Снижение поголовья коров. 2.Низкий генетический потенциал.

### Основные показатели эффективности АПК

Таблица 35

Показатель	Ед. изм.	2010 год (факт)	2011 год		Исполнение, %	Причина невыполнения планового показателя
			план	факт		
Урожайность зерновых ( амб.вес)	ц/га	16,5	12,1	16,8	138,8	
Надой молока на 1 корову	кг	4546	4300	4985	115,9	

#### 2.4. Развитие потребительского рынка

Объем розничного товарооборота с учетом всех источников реализации в отчетном периоде составил 727,5 млн. руб., в том числе:

- оборот розничной торговли – 691,5 млн. руб.;
- оборот общественного питания – 36,0 млн. руб.

Темп роста розничного товарооборота в действующих ценах к уровню 2010 года составил 121,5%. Среди муниципальных районов Удмуртской Республики по продаже товаров на душу населения Глазовский район находится на 22 месте, на одного жителя продано товаров на сумму 42543,9 руб. (за 2010 год – 35011,7 руб.).

#### Показатели развития торговли и общественного питания МО «Глазовский район»

Таблица 36.

	Показатель	Ед. изм.	2010 год (факт)	2011 год	
				план	факт
<b>1</b>	<b>Розничный товарооборот</b>				
2	-объем	млн.руб.	598,7	719,0	727,5
3	-темп роста в сопоставимых ценах*	%	103,2	109,2	111,4
4	-на душу населения	руб.	35011,7	38700	42543,9
<b>5</b>	<b>Оборот розничной торговли</b>				
6	-объем	млн.руб.	569,7	686	691,5
7	-темп роста в сопоставимых ценах	%	103,0	103,3	111,6
8	-на душу населения	руб.	33315,8	36800	40438,6

	Показатель	Ед. изм.	2010 год (факт)	2011 год	
				план	факт
<b>9</b>	<b>Оборот общественного питания</b>				
10	-объем	млн.руб.	29,0	33	36,0
11	-темп роста в сопоставимых ценах	%	107,0	103,3	107,6
12	-на душу населения	руб.	1695,9	1770	2105,3
<b>13</b>	<b>Поступление ЕНВД</b>	тыс. руб.	1383,9	1378,0	1486,3

По состоянию на 01.01.2012 год на потребительском рынке Глазовского района функционирует 111 торговых объектов общей площадью 3258,2 кв.м., из них 92 торговых объекта по продаже продовольственных товаров общей площадью 2738,5 кв.м., 19 торговых объектов непродовольственных товаров площадью 519,7 кв.м. Общая обеспеченность торговыми площадями на 1000 жителей района составляет 190,54 кв.м. (суммарный утвержденный норматив 309 кв.м. на 1000 жителей).

### Сведения о торгующих организациях МО «Глазовский район»

Таблица 37.

Показатель	Ед. изм.	2010 год	2011 год	
			план	факт
Торговая площадь	кв.м	2382,6	2423	3258,2
Количество стационарных торговых объектов	единица	77	79	104
Количество нестационарных торговых объектов	единица	5	5	7
Обеспеченность торговыми площадями в расчете на 1000 жителей	кв.м.	128,8	141,6	190,54

В течение года открыто 4 торговых объекта общей площадью 227,7 кв.м., торговой площадью 138,5 кв.м., создано 6 рабочих мест.

Учтено 18 торговых объектов, принадлежащих ОСП Глазовский почтамт УФПС УР, общей площадью (торговой площадью) 850,3 кв.м. (486,7 кв.м.), ранее действующих и функционирующих на территории района.

Из общего числа торговых точек 34 принадлежат Глазовскому РАЙПО. Торговая сеть РАЙПО охватывает около 80% населенных пунктов, в том числе труднодоступные и малонаселенные деревни. За последние годы на территории района сформировалась сеть магазинов малых предприятий города Глазова ООО «Промагросоюз», ООО «Хлебосол», ООО «Империя вкуса», ООО «Ультра».

### Информация о торговых сетях на 01.01.2012 года

Таблица 38

Наименование торговой сети (сеть от 2 магазинов)	Количество магазинов	Количество рабочих мест	Площадь общая и площадь торговая, кв.м.
Глазовское РАЙПО	34	66	2872 // 1332,9
ОСП Глазовский почтамт УФПС УР - ф-л ФГУП «Почта России»	18	36	850,3 // 486,7
ООО «Промагросоюз»	7	7	626,7 // 91,2
ООО «Империя вкуса»	5	5	431,9 // 193,3
ИП Чаплыгина Т.А.	3	3	75,4 // 55,4
ООО «Хлебосол»	6	7	265,8 // 150
ИП Кытманова М.В.	3	6	356 // 74,8
ИП Кытманов С.А.	2	4	166,9 // 91

Наименование торговой сети (сеть от 2 магазинов)	Количество магазинов	Количество рабочих мест	Площадь общая и площадь торговая, кв.м.
ООО «Ультра»	4	4	413,8 // 112,4
ИП Санникова Е.В.	2	2	16 // 16
ООО «Энтузиаст»	2	2	85,8 // 54,8
ИП Васильев В.А.	2	2	24,4 // 20,2
ИП Поздеева Н.А.	2	2	38,6 // 32,7

В течение года еженедельно проводился мониторинг розничных цен на социально - значимые продовольственные товары в предприятиях торговли, расположенных на территории Глазовского района. Проведенный мониторинг розничных цен показал, что за отчетный период по сравнению с 2010 годом снизились цены на крупяные и макаронные изделия, при этом выросли цены на молочные продукты (молоко – 12,5%, сметана - 9,5%, масло сливочное – 3,6%, кефир – 114,3%, творог – 11,6%), яйца куриные – 6,6%, хлеб пшеничный – 10,9%, хлеб ржаной – 7,1%.

За 2011 год в Администрацию Глазовского района поступило 3 обращения по защите прав потребителей в сфере торговой деятельности, 13 обращений в сфере оказания транспортных услуг, 17 обращений в сфере коммунальных услуг.

Проведены рейды по вопросам качества обслуживания населения, санитарного состояния торговых объектов и прилегающих территорий – 10 точек.

В сфере транспортных услуг 11 нарушений устранены в добровольном порядке по письмам Администрации. В сфере коммунальных услуг 8 нарушений соответственно устранены в добровольном порядке. Разъяснения по вопросам оказания транспортных услуг освещались в СМИ – 2 публикации.

В целях необходимости обеспечения устойчивого развития потребительского рынка, улучшения качества обслуживания населения, а также достижения нормативов минимальной обеспеченности населения площадью торговых объектов проведена работа с главами муниципальных районов по размещению нестационарных торговых объектов с учётом доведённых нормативов минимальной обеспеченности.

Проведена работа с председателями СНТ о необходимости при заключении договоров на право торговли пройти регистрацию сезонных торговых точек, действующих на территории СНТ.

Проведены мероприятия по мониторингу количества торговых объектов, попадающих в зону прилегающих территорий: мест массового скопления граждан и мест нахождения источников повышенной опасности, детских, образовательных и медицинских организаций.

По состоянию на 01.01.2012 года в системе общественного питания всего задействовано 29 объектов с общим числом посадочных мест 1656, из них 7 предприятий открытой сети с общим числом посадочных мест - 246 и 22 объекта закрытой сети с общим числом посадочных мест -1260. В отчетном периоде закрылось 2 объекта общественного питания и открылся 1 объект общественного питания.

#### **Сведения об организациях общественного питания муниципального района (городского округа)\***

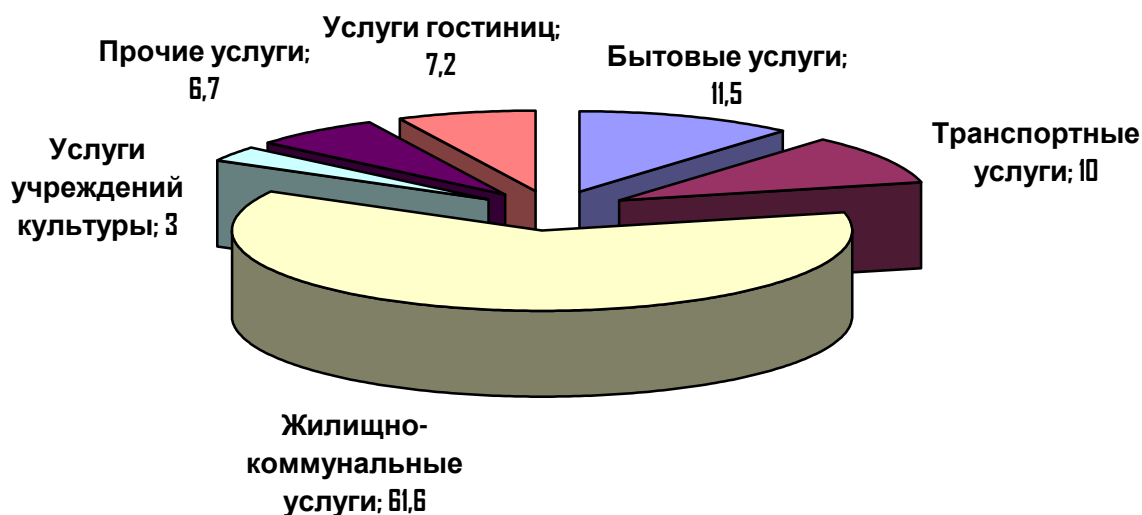
Таблица 39.

Показатель	Ед. изм.	2010 год	2011 год	
			план	факт
Количество предприятий общественного питания, всего	единица	30	30	29
- открытой сети		8	8	7
- закрытой сети		22	22	22
Количество посадочных мест, всего	единица	1672	1672	1656
- открытой сети		262	262	246

Показатель	Ед. изм.	2010 год	2011 год	
			план	факт
- закрытой сети		1410	1410	1410
Площадь зала для обслуживания посетителей, всего	кв.м.	1802,7	1802,7	1759,5
- открытой сети		460,9	460,9	417,7
- закрытой сети		1341,8	1341,8	1341,8
Оборот общественного питания	млн. руб.	29,0	33,0	36,0

Объем платных услуг, оказанных крупными и средними предприятиями населению в течение 2011 года, составил 11382,2 тыс. руб. (130% по отношению к уровню 2010 года). В расчете на одного жителя крупными и средними предприятиями оказано платных услуг на сумму 665,6 руб.

### Структура платных услуг по кругу крупных и средних организаций за 2011 год, %



В течение 2011 года крупными и средними предприятиями оказано бытовых услуг на сумму 1312,4 тыс. руб., жилищных и коммунальных услуг – 7004,3 тыс. руб., транспортных услуг – 1139,1 тыс. руб.

Таблица 40.

Показатель	Ед. изм.	2010 год факт	2011 год	
			план	факт
<b>Количество предприятий, оказывающих бытовые услуги:</b>	шт.	6	5	4
в том числе по следующим видам услуг:				
- ремонт, окраска и пошив обуви	шт.	2	2	-
- ремонт и пошив одежды, меховых и кожаных изделий, головных уборов и текстильной галантереи, пошив и вязка трикотажных изделий	шт.	-	-	-
- услуги проката	шт.	1	1	1
- тех. обслуживание и ремонт транспортных средств, машин и оборудования	шт.	-	-	-
- химчистка и крашение	шт.	-	-	-
- услуги парикмахерских	шт.	2	1	1



Показатель	Ед. изм.	2010 год факт	2011 год	
			план	факт
- услуги по созданию видео фильмов	шт.	-	-	1
- ритуальные услуги	шт.	1	1	-
- ремонт и строительство жилья и других построек		-	-	1
- прочие виды бытовых услуг	шт.	-	-	-

В сфере оказания бытовых услуг населению большая роль принадлежит сельскохозяйственным предприятиям, они оказывают услуги по помолу зерна, предоставляют услуги по вспашке и обработке огородов, распиловке древесины населению Глазовского района.

Магазины Глазовского райпо принимают заявки на ремонт, пошив обуви, оказывают услуги по копчению мяса у частных лиц.

За отчетный период на территории района открылись 2 малых предприятия по изготовлению рубленых срубов и по предоставлению услуг по созданию видеofilмов.

Являясь пригородным районом, большая доля обеспечения нужд населения услугами торговли, бытовых услуг осуществляется за счет торговых объектов города Глазова.

Основными проблемами в торговле являются случаи реализации населению некачественного товара, негативное влияние на это оказывает и отсутствие конкуренции, так как в отличие от РАЙПО представители торгующих предприятий открывают торговые объекты в центральных населенных пунктах, не доходя до дальних деревень.

## **2.5. Повышение качества и конкурентоспособности продукции**

### **Факторы, сдерживающие развитие конкуренции**

1. Недостаточная инвестиционная и инновационная активность малого и среднего бизнеса.

2. Наличие административных и инфраструктурных барьеров входа на рынки предприятий малого и среднего бизнеса.

К числу нерешенных проблем относятся:

сложные процедуры оформления и получения разрешительных документов;  
недоступность банковского кредитования (высокие ставки кредитования) для субъектов малого предпринимательства, особенно для вновь создаваемых;

отсутствие альтернативных источников финансирования предприятий;  
неразвитость рыночной инфраструктуры (ограниченность или отсутствие помещений);  
отсутствие финансовых ресурсов в бюджетах муниципального образования на цели поддержки развития субъектов малого предпринимательства;

недостаток квалифицированных кадров;  
отставание инфраструктурной модернизации от наращивания объемов производства продукции, что выражается в недостаточно высоких темпах газификации села, неудовлетворительном состоянии сельских дорог;

наращивание ценового диспаритета, выраженного в превышении темпов роста цен на материальные ресурсы над темпами роста цен на готовую продукцию, что отражается на эффективности деятельности сельскохозяйственных организаций, возможности осуществления расширенного воспроизводства;

являясь пригородным районом, большая доля обеспечения нужд населения услугами торговли и бытовыми услугами осуществляется за счет торговли г. Глазов.

Развитие конкуренции является ключевым фактором, определяющим конкурентоспособность предприятий и уровень жизни граждан, а также основным инструментом достижения целей социально-экономического развития района.

В объеме продукции, произведенной на территории Глазовского района в 2011 году, наибольшую долю занимает сельское хозяйство 85,7%, промышленное производство – 7,7%.

Агропромышленный комплекс Глазовского района на 01.01.2012 года насчитывает 14 сельскохозяйственных предприятий, 11 крестьянско-фермерских хозяйств.

Несмотря на ежегодное снижение поголовья коров, производство молока в 2011 году увеличилось на 2684 тонны по сравнению с 2010 годом и составило 30,4 тыс. тонн. За отчетный период реализовано 26,5 тыс. тонн молока, товарность составила 87,2%.

Молоко, производимое сельскохозяйственными организациями, поставляется в ОАО «Глазовмолоко» - 48 % от общего объема реализованного молока, ОАО «Кезский сырзавод» - 40 %, ОАО «Ува молоко» - 12 %.

Для стимулирования развития конкуренции в агропромышленном комплексе необходима поддержка проектов, направленных на эффективное развитие сельскохозяйственных предприятий и производственной инфраструктуры, развития кооперации между производителями сельскохозяйственной продукции, инфраструктурой переработки и сбыта сельхозпродукции.

Система потребительского рынка и услуг – одна из важнейших отраслей экономики Глазовского района, призванная обеспечивать население района товарами и услугами.

Потребительский рынок Глазовского района по состоянию на 01.01.2012 включает в себя 111 объектов торговли розничной сети, 4 объекта бытового обслуживания, 29 объектов общественного питания открытой и закрытой сети.

Из общего числа торговых точек 34 принадлежат Глазовскому РАЙПО. Торговая сеть РАЙПО охватывает около 80% населенных пунктов, в том числе труднодоступные и малонаселенные деревни. За последние годы на территории района сформировалась сеть магазинов малых предприятий города Глазова ООО «Промагросоюз», ООО «Хлебосол», ООО «Империя вкуса», ООО «Ультра».

Общая обеспеченность торговыми площадями на 1000 жителей района составляет 190,54 кв.м. (суммарный утвержденный норматив 309 кв.м. на 1000 жителей).

В сфере оказания бытовых услуг населению большая роль принадлежит сельскохозяйственным предприятиям, они оказывают услуги по помолу зерна, предоставляют услуги по вспашке и обработке огородов, распиловке древесины населению Глазовского района.

Магазины Глазовского райпо принимают заявки на ремонт, пошив обуви, оказывают услуги по копчению мяса у частных лиц.

За отчетный период на территории района открылись 2 малых предприятия по изготовлению рубленых срубов и по предоставлению услуг по созданию видеофильмов.

Являясь пригородным районом, большая доля обеспечения нужд населения услугами торговли, бытовых услуг осуществляется за счет торговых объектов города Глазова.

Развитие малого предпринимательства представляет собой важный сектор социально-экономической сферы. Предприятия среднего и малого бизнеса работают во всех отраслях экономики Глазовского района.

По состоянию на 01.01.2012 года на территории Глазовского района зарегистрировано и функционирует 52 малых предприятия и 253 индивидуальных предпринимателя без образования юридического лица. В течение года в районе зарегистрировано 6 малых предприятий, прекратили деятельность 8.

Отраслевая структура субъектов малого предпринимательства по видам экономической деятельности в последние годы практически не меняется, основное их количество сосредоточено в торговле, в сфере лесозаготовки и переработки древесины, что объясняется относительно быстрой окупаемостью вложенных средств, стабильным потребительским спросом.

Одной из задач, стоящей перед Администрацией района в направлении развития малого предпринимательства в районе, являлось обеспечение участия субъектов малого и среднего предпринимательства в реализации Федерального закона от 21.05.2005г. № 94-ФЗ «О размещении заказов на поставки товаров, выполнение работ, оказание услуг для государственных и муниципальных нужд».

Объем закупок, осуществленных путем проведения торгов и запросов котировок для субъектов малого предпринимательства в общем объеме закупок на 01 января 2012 года составил 2273 тыс. руб., что составило 14,98% от общего объема поставок товаров, выполнения работ, оказания услуг, определённый в соответствии с Перечнем товаров (работ, услуг), установленным Правительством РФ.

**Сведения о реализации мероприятий раздела «Развитие конкуренции»**

Таблица 41.

Название мероприятия	Плановый срок исполнения	Направление мероприятий (если возможно)	Сфера деятельности, (для отраслевых мероприятий)	Тип мероприятия (если возможно)	Статус мероприятия		Объем финансирования мероприятий	
					Самостоятельное или аналитическое	Наименование муниципальной программы, в рамках которой выполнения аналитическое мероприятие	плановый (на весь срок реализации мероприятия)	фактический (на 01.07.2011)
Создание и актуализация единой базы данных инвестиционных проектов, инвестиционных площадок, планируемых к реализации на территории района	В течение года	7,8	1,2,3,4,5,6,7,8,9,10	8	2	МЦП "Развитие малого и среднего предпринимательства в Глазовском районе на 2010-2014 годы"	-	-
Обеспечение информацией субъектов малого и среднего предпринимательства (размещение информации на сайте Глазовского района, издание брошюр, размещение информации на стендах и др.)	В течение года	7,8	1,2,3,4,5,6,7,8,9,10	6	2	МЦП "Развитие малого и среднего предпринимательства в Глазовском районе на 2010-2014 годы"	-	-
Обеспечение особых условий участия субъектов малого предпринимательства в муниципальных закупках в соответствии с требованиями законодательства	В течение года	6,7	1,2,3,4,5,6,7,8,9,10	5	2	МЦП "Развитие малого и среднего предпринимательства в Глазовском районе на 2010-2014 годы"	-	-
Освоение и проведение открытых аукционов в электронной форме при размещении муниципального заказа	В течение года	5,6	1,2,3,4,5,6,7,8,9,10	5	2	-	-	-
Разработка и утверждение административных регламентов на предоставление муниципальных услуг	В течение года	2,4	0	5	2	МЦП "Административная реформа в муниципальном образовании «Глазовский район» на 2011 - 2012 годы"	-	-
Проведение антикоррупционной экспертизы актов органов местного самоуправления и их проектов, вносимых на рассмотрение в Районный Совет депутатов и Администрацию района	В течение года	-	0	5	2	МЦП "Административная реформа в муниципальном образовании «Глазовский район» на 2011 - 2012 годы"	-	-
Анализ деятельности организаций торговли, общественного питания и бытового обслуживания населения Глазовского района	В течение года	7	2,3,4	1	-	-	-	-

Название мероприятия	Плановый срок исполнения	Направление мероприятий (если возможно)	Сфера деятельности, (для отраслевых мероприятий)	Тип мероприятия (если возможно)	Статус мероприятия		Объем финансирования мероприятий	
					Самостоятельное или аналитическое	Наименование муниципальной программы, в рамках которой выполнения аналитическое мероприятие	плановый (на весь срок реализации мероприятия)	фактический (на 01.07.2011)
Мониторинг цен на основные продукты питания	В течение года	7	2	1	-	-	-	-
Упрощение административных процедур согласования новых жилищных проектов и получения разрешительной документации	В течение года	1,2	5	5	-	-	-	-
Поэтапная ликвидация перекрестного субсидирования между различными группами потребителей в организациях коммунального комплекса	В течение года	-	8	8	-	-	-	-

Таблица 42.

Название мероприятия	Состояние исполнения	Состояние исполнения на 01 января текущего года (доля, в %)	Фактический срок исполнения
Создание благоприятных условий для привлечения инвестиций в Глазовский район на 2010-2014 годы	Создание и актуализация единой базы данных инвестиционных проектов, инвестиционных площадок, планируемых к реализации на территории района	-	Постоянно ведется обновление единой базы инвестиционных проектов предприятий и организаций муниципального образования «Глазовский район» и единой информационной базы свободных инвестиционных площадок. В режиме прямого доступа на официальном сайте муниципального образования «Глазовский район», сайте «Инвестиции в Удмуртии» ( <a href="http://www.udminvest.ru">www.udminvest.ru</a> ) выставлены все инвестиционные проекты и инвестиционные площадки района.
Мероприятия МЦП «Развитие малого и среднего предпринимательства в Глазовском районе на 2010-2014 годы»	Обеспечение информацией субъектов малого и среднего предпринимательства (размещение информации на сайте Глазовского района, издание брошюр, размещение информации на стендах и др.)	-	На постоянной основе до представителей малого и среднего предпринимательства доводится информация о предоставлении услуг банками по льготному кредитованию; об услугах фондов поддержки МСП и гарантийных фондов содействия кредитованию МСП; о порядке и предоставлении заявок на финансирование из средств коммерческих банков. Вся информация для предпринимателей выкладывается на сайте страницы Глазовского района «Предпринимательство». На совместных встречах представителей ведомственных структур с субъектами МСП рассмотрены следующие вопросы: об услугах гарантийного фонда по расширению доступа субъектов МСП к банковским

Название мероприятия	Состояние исполнения	Состояние исполнения на 01 января текущего года (доля, в %)	Фактический срок исполнения
			кредитам; о формах государственной поддержки МСП; о необходимости создания фонда микрофинансирования МСП «северного куста»; проведение дополнительных мероприятий по результатам сплошного статистического обследования МСП; изменения в налоговом законодательстве; о реализации Ведомственной целевой программы доп. Мероприятий по снижению напряжённости на рынке труда. Ведётся индивидуальная работа по размещению муниципальных заказов у субъектов МСП
Мероприятия МЦП «Административная реформа в МО «Глазовский район» на 2009-2010 годы»	Разработка и утверждение административных регламентов на предоставление муниципальных услуг	Количество муниципальных услуг, предоставляемых органами местного самоуправления, муниципальными учреждениями – 142. Доля муниципальных услуг, для исполнения которых приняты административные регламенты, от общего количества муниципальных услуг – 22%.	Количество муниципальных услуг, предоставляемых органами местного самоуправления, муниципальными учреждениями – 50. Доля муниципальных услуг, для исполнения которых приняты административные регламенты, от общего количества муниципальных услуг – 56%. Сокращение доли муниципальных услуг, по которым приняты административные регламенты обусловлено изменениями в законодательстве и уточнением реестра муниципальных услуг, выполняемых органами местного самоуправления. Разработка административных регламентов по всем муниципальным услугам планируются в течение 2012 года
	Создание мобильного многофункционального центра по предоставлению государственных и муниципальных услуг	-	В 2011 году на территории Глазовского района не создан. В 2012 году планируется создание мобильных многофункциональных центров
	Создание совета общественных организаций	Создан общественный Совет муниципального образования «Глазовский район». Общественный Совет сформирован из представителей всех общественных формирований, действующих на территории Глазовского района.	-
	Проведение антикоррупционной экспертизы актов органов местного самоуправления и их проектов, вносимых на рассмотрение в Районный Совет депутатов и Администрацию района	Решением Глазовского Районного Совета депутатов от 29.07.10г. № 426 утвержден порядок проведения антикоррупционной экспертизы муниципальных нормативных правовых актов и проектов муниципальных правовых актов органов местного самоуправления	В течение года все акты органов местного самоуправления и проекты, вносимые на рассмотрение в Районный Совет депутатов и Администрации района проходят антикоррупционную экспертизу

Название мероприятия	Состояние исполнения	Состояние исполнения на 01 января текущего года (доля, в %)	Фактический срок исполнения
Совершенствование системы муниципальных закупок		муниципального образования «Глазовский район». Распоряжением Главы Глазовского района от 1.10.10г. № 158 утверждена инструкция для сотрудников и посетителей органов местного самоуправления муниципального образования «Глазовский район» о поведении в ситуациях, представляющих коррупционную опасность.	
	Обеспечение особых условий участия субъектов малого предпринимательства в муниципальных закупках в соответствии с требованиями законодательства	Объем закупок, осуществленных путем проведения торгов и запросов котировок для субъектов малого предпринимательства в общем объеме закупок на 01 января 2011 года составил 25426,42 тыс. руб., что составило 23,2% от общего объема размещенного муниципального заказа	Объем закупок, осуществленных путем проведения торгов и запросов котировок для субъектов малого предпринимательства в общем объеме закупок на 01 января 2012 года составил 2273 тыс. руб., что составило 14,98% от общего объема поставок товаров, выполнения работ, оказания услуг, определенным в соответствии с Перечнем товаров (работ, услуг), установленным Правительством РФ.
	Освоение и проведение открытых аукционов в электронной форме при размещении муниципального заказа	В 2010 году открытые аукционы в электронной форме не проводились	В течение отчетного периода объявлено 39 открытых аукционов в электронной форме на общую сумму 48,5 млн. руб. Заключено 25 муниципальных контрактов на общую сумму 29,9 млн. руб., по итогам экономия бюджетных средств составила 934,8 тыс. руб..
Мероприятия на продовольственном рынке	Анализ деятельности организаций торговли, общественного питания и бытового обслуживания населения Глазовского района	По состоянию на 01.01.2011 год на потребительском рынке Глазовского района функционирует 82 торговых объекта общей площадью 2382,6 кв.м. По состоянию на 01.01.2011 года в системе общественного питания всего задействовано 30 объектов с общим числом посадочных мест 1672, из них 8 предприятий открытой сети с общим числом посадочных мест 262 и 22 объекта закрытой сети с общим числом посадочных мест 1260.	Все действующие торговые объекты торговые объекты включены в реестр в соответствии с Положением о реестрах предприятий торговли, общественного питания, бытового обслуживания, расположенных на территории муниципального образования «Глазовский район», утвержденного постановлением Администрации Глазовского района 05.12.2011г. По состоянию на 01.01.2012 года на территории Глазовского района действует 111 объектов торговли. Кроме того, зарегистрировано 22 объекта сезонной и выездной торговли в малонаселенных пунктах и СНТ. В отчетном периоде закрылось 2 объекта общественного питания и открылся 1 объект общественного питания. По состоянию на 01.01.2012 года в системе общественного питания всего задействовано 29 объектов с общим числом посадочных мест 1656, из них 7 предприятий открытой сети с общим числом посадочных мест 246 и 22 объекта закрытой сети с общим числом

Название мероприятия	Состояние исполнения	Состояние исполнения на 01 января текущего года (доля, в %)	Фактический срок исполнения
	Мониторинг цен на основные продукты питания	-	посадочных мест 1260. В течение года еженедельно проводился мониторинг розничных цен на социально - значимые продовольственные товары в предприятиях торговли, расположенных на территории Глазовского района. Проведенный мониторинг розничных цен показал, что за отчетный период по сравнению с 2010 годом снизились цены на крупяные и макаронные изделия, при этом выросли цены на молочные продукты (молоко – 12,5%, сметана - 9,5%, масло сливочное – 3,6%, кефир – 114,3%, творог – 11,6%), яйца куриные – 6,6%, хлеб пшеничный – 10,9%, хлеб ржаной – 7,1%. Информация о мониторинге цен размещается на официальном сайте Глазовского района.
Мероприятия в сфере строительства	Упрощение административных процедур согласования новых жилищных проектов и получения разрешительной документации	-	В настоящее время проект «Схемы территориального планирования МО «Глазовский район», проекты «Генеральный план МО «Адамское» и «Генеральный план МО «Штанигуртское» находятся в стадии согласования с заинтересованными органами. Проекты генеральных планов МО «Верхнебогатырское», МО «Гулековское», МО «Качкашурское», МО «Кожильское», МО «Куреговское», МО «Октябрьское», МО «Понинское», МО «Ураковское» находятся в стадии разработки. МО «Парзинское» - весной 2012 года будет проведен конкурс на право разработки проекта генерального плана и правил землепользования и застройки. Утверждение в 2012 году
Мероприятия в сфере жилищно-коммунального хозяйства	Поэтапная ликвидация перекрестного субсидирования между различными группами потребителей в организациях коммунального комплекса	При утверждении тарифов на коммунальные услуги на 2011 год ликвидировано перекрестное субсидирование. Рост платы за коммунальные услуги в 2011 году для населения Глазовского района не превысил установленного Региональной энергетической комиссией УР предельного индекса в 115 %.	-



### 3. Пространственное развитие Удмуртской Республики. Снижение инфраструктурных ограничений развития экономики. Повышение устойчивости системы расселения

#### 3.1. Жилищное строительство и реформирование ЖКХ

##### Проведение эффективной политики в области градостроительства в городских и сельских поселениях

Обеспеченность городских и сельских поселений муниципального района документами территориального планирования и градостроительного зонирования и первоочередная потребность в её разработке

Таблица 43

№	Наименование сельского поселения муниципального района	Наличие утвержденного генерального плана (каким документом утвержден, планируемая дата утверждения)	Наличие утвержденных Правил землепользования и застройки (каким документом утверждены, планируемая дата утверждения)	Очередность разработок и ГП и ПЗЗ сельских поселений муниципального района	Наличие утвержденной Схемы территориального планирования муниципального района (каким документом утверждена или дата планируемого утверждения)
1	МО «Адамское»	Нет, утверждение в 2012 году	Нет, утверждение в 2012 году	1	Не требуется
2	МО «Верхнебогатырское»	Нет, утверждение в 2012 году	Нет, утверждение в 2012 году	4	Не требуется
3	МО «Гулековское»	Нет, утверждение в 2012 году	Нет, утверждение в 2012 году	4	Не требуется
4	МО «Качкашурское»	Нет, утверждение в 2012 году	Нет, утверждение в 2012 году	3	Не требуется
5	МО «Кожильское»	Нет, утверждение в 2012 году	Нет, утверждение в 2012 году	3	Не требуется
6	МО «Куреговское»	Нет, утверждение в 2012 году	Нет, утверждение в 2012 году	4	Не требуется
7	МО «Октябрьское»	Нет, утверждение в 2012 году	Нет, утверждение в 2012 году	3	Не требуется
8	МО «Парзинское»	Нет, утверждение в 2012 году	Нет, утверждение в 2013 году	5	Не требуется
9	МО «Понинское»	Нет, утверждение в 2012 году	Нет, утверждение в 2012 году	4	Не требуется
10	МО «Ураковское»	Нет, утверждение в 2012 году	Нет, утверждение в 2012 году	4	Не требуется
11	МО «Штанигуртское»	Нет, утверждение в 2012 году	Нет, утверждение в 2012 году	1	Не требуется
12	МО «Глазовский	Не требуется	Не требуется	2	В разработке,

	район»				утверждение 2012 год
--	--------	--	--	--	-------------------------

В настоящее время проект «Схемы территориального планирования МО «Глазовский район», проекты «Генеральный план МО «Адамское» и «Генеральный план МО «Штанигуртское» находятся в стадии согласования с заинтересованными органами.

Проекты генеральных планов МО «Верхнебогатyrское», МО «Гулековское», МО «Качкашурское», МО «Кожильское», МО «Куреговское», МО «Октябрьское», МО «Понинское», МО «Ураковское» находятся в стадии разработки.

МО «Парзинское» - весной 2012 года будет проведен конкурс на право разработки проекта генерального плана и правил землепользования и застройки.

### Жилищное строительство

В 2011 году введено 6506,5 кв.м. жилья, что превышает годовой плановый показатель (план на 2011 год – 6,5 кв.м.). В расчете на одного жителя площадь введенного жилья в Глазовском районе составила 0,38 кв.м, что ниже уровня 2010 года на 12 процентов. Обеспеченность жильем по Глазовскому району в 2011 году составила 21,5 кв.м. на 1 человека (по состоянию на 01.01.2011г. данный показатель составил 19,3 кв.м на человека).

Таблица 44.

Показатель	Ед.изм.	2010 год (факт)	2011 год	
			план	факт
Объем общей площади жилья, введенной в эксплуатацию	кв.м общ. площади	7986	6500,0	6506,5
- в том числе объем общей площади жилья, введенной в эксплуатацию индивидуальными застройщиками	кв.м общ. площади	7668	5000,0	5416,0

В целях улучшения жилищных условий граждан в рамках реализации приоритетного национального проекта «Доступное и комфортное жилье – гражданам России» по направлению «Увеличение объемов ипотечного кредитования» в 2011 году выделены льготные жилищные займы 2 гражданам в сумме 1700,00 тыс.руб. ( в том числе 1 молодой семье в размере 500,00 тыс.руб.) для приобретения жилья. В 2010 году льготные жилищные займы выделены 6 гражданам в размере 3255,4 тыс. руб. (в том числе 3 молодым семьям в размере 2035,4 тыс. руб.).

В 2011 году в рамках реализации федеральной целевой программы «Социальное развитие села до 2012 года» предоставлены субсидии:

- 6 гражданам на строительство и приобретение жилья в размере 1697,1 тыс. руб., из них республиканский бюджет – 644,9 тыс. руб., федеральный бюджет – 1052,2 тыс. руб.

- 5 молодым семьям на приобретение и строительство жилья в размере 3309,9 тыс. руб., из них республиканский бюджет – 1985,9 тыс. руб., федеральный бюджет – 1323,9 тыс. рублей.

5 семей смогли улучшить свои жилищные условия путем приобретения благоустроенного жилья общей площадью 249,5 кв.м. 6 семей получили государственную поддержку на строительство индивидуальных жилых домов.

В соответствии с Указом Президента Российской Федерации об обеспечении жильем ветеранов Великой Отечественной войны 1941-1945 годов в 2011 году 18 человек получили сертификаты на сумму 18,6 млн. рублей (в 2010 году предоставлено 29 сертификатов на приобретение жилья в размере 29,7 млн. руб.).

На строительство жилья многодетной семье из республиканского бюджета выделено 330,0 тыс. руб.

В рамках реализации Региональной адресной программы по переселению граждан из аварийного жилищного фонда в Удмуртской Республике в 2011 году для переселения граждан из аварийного жилищного фонда были приобретены 10 благоустроенных квартир в новом доме с.Понино, переселены 26 человек из МО «Штанигуртское». Для расселения 6 квартир аварийного жилищного фонда МО «Кожильское» и 1 квартиры МО «Штанигуртское» построен многоквартирный дом в с.Дзякино, переселены 15 человек.

Общая стоимость переселения граждан составила 14,855 млн. рублей, в том числе: 10, 616 млн. рублей – за счет средств Фонда содействия реформированию ЖКХ, 4, 238 млн. рублей – за счет средств бюджета Удмуртской Республики.

### Газификация

В рамках Республиканской целевой программы «Газификация Удмуртской Республики на 2010-2014 годы» в 2011 году построен газопровод протяженностью 5,945 км в Чура (по улицам Береговая, Клубная, Центральная, Нижняя, Лесная, Придорожная, Верхняя, Молодежная и в промышленной зоне населенного пункта) на сумму 4700,0 тыс.руб. за счет средств бюджета УР.

Проведены проектно-изыскательские работы «Газопроводы распределительные д.Лекшур и д.Семеновский» – 20,7 тыс. руб. за счет средств бюджета УР.

Всего в Глазовском районе подключены к природному газу 25 населенных пунктов, газифицировано 1189 домов и квартир. Уровень газификации увеличился с 3,3% (2001г.) до 19,5% (2011г.), но все-таки остается самым низким в республике (в среднем 34%).

### Жилищно-коммунальное хозяйство

#### **Основные количественные показатели деятельности жилищно-коммунального хозяйства муниципального района (городского округа)**

Таблица 45.

Показатели	Ед. изм.	2010 год (факт)	2011 год	
			план	факт
Объем жилищно-коммунальных услуг в действующих ценах	млн.руб.	0,06	0,07	0,07
Реализация теплоэнергии	тыс.Гкал	40,0	40,0	40,0
Отпуск воды водопроводами	тыс. куб.м.	229,0	229,0	243,5
Пропуск сточных вод	тыс. куб.м.	41,1	41,1	64,3

Таблица 46.

№	Показатели	Ед.изм.	2010 год (факт)	2011 год	
				план	факт
1.	Балансовая стоимость основных фондов коммунальной инфраструктуры	млн. руб.	103,26	121,8	149,11
2.	Уровень износа коммунальной инфраструктуры	%	75,4	75,0	74,6

3.	Жилищный фонд - всего в т.ч.:	тыс. кв.м	354,0	370,0	368,56
	- муниципальный	тыс. кв.м	62,6	55,0	58,7
	- государственный	тыс. кв.м	0	0	0
	- частный	тыс. кв.м	298,73	315,0	306,4
	- другой	тыс. кв.м	-	-	-
4.	Обеспеченность жильем на 1 чел.	кв.м.	19,3	21,0	21,5

- демонополизация - внедрение договорных отношений с разделением функций управления и хозяйствования. Создание ТСЖ (таблица 53);

Таблица 47.

Показатели	Ед. изм.	2010 год (факт)	2011 год	
			план	факт
Всего организаций, предоставляющих услуги в сфере ЖКХ, в т.ч.	Ед.	11	11	11
частной формы собственности	Ед.	10	10	10
Количество управляющих организаций – всего, из них:	Ед.	6	6	6
Муниципальной формы собственности	Ед.	1	1	1
Количество ТСЖ	Ед.	6	9	9
Общая площадь жилищного фонда ТСЖ	тыс. кв.м.	22,0	29,7	29,7

Организации, предоставляющие услуги в сфере ЖКХ:

- 1) ОАО «МРСК Центра и Приволжья» Филиал «Удмуртэнерго» ПО «Глазовские электрические сети» (услуги энергоснабжения),
- 2) ОАО «Удмуртгаз» филиал «Глазовгаз» (услуги газоснабжения),
- 3) ОАО «Чепцаэкотех» (услуги утилизации (захоронения) твердых бытовых отходов),
- 4) ОАО «Специализированное предприятие «Эколог» (услуги утилизации (захоронения) твердых бытовых отходов),
  - многоотраслевые предприятия (теплоснабжение, водоснабжение, водоотведение, управление МКД, содержание и ремонт общего имущества в МКД):
- 5) ООО «Жилкомсервис»,
- 6) ООО «СТВ-сервис»,
- 7) ООО «Свет»,
- 8) МУП «ЖКХ» МО «Глазовский район»,
  - теплоснабжающая организация:
- 9) ООО «Регионресурсы» цех «Глазовский»,
  - управляющие компании:
- 10) ООО «Управляющая компания»,
- 11) ООО «Диалог».

Выполнены работы по техническому перевооружению с переводом на газ центральной котельной д. Адам (8,5 млн. руб. за счет средств предприятия); переведена на газ бытовая угольная котельная амбулатории д. Удмуртские Ключи (240 тыс. руб. за счет средств бюджета Глазовского района); заменено 4 газовые котла в котельной д. Качкашур (354 тыс. руб., в т.ч. 200 за счет средств УР и 154 за счет средств Глазовского района); Внедрение приборов учета (таблица 54);

## Внедрение приборов учета

Таблица 48.

Наименование энергоресурса	Ед. изм.	2010 год (факт)	2011 год	
			план	факт
<i>На объектах бюджетной сферы</i>				
По электроэнергии	шт.	-	-	-
По теплоэнергии	шт.	8	18	3
По горячей воде	шт.	-	-	-
По холодной воде	шт.		54	3
По газу	шт.	-	-	-
<i>В многоквартирных домах</i>				
По электроэнергии	шт.	94	-	-
По теплоэнергии	шт.	2	3	2
По горячей воде	шт.	-	-	-
По холодной воде	шт.	2	-	2
По газу	шт.	-	-	-

Узлы учета тепловой энергии установлены в МОУ «Парзинская СОШ», МОУ «Гулековская НШДС», Парзинская больница. Приборы учета холодной воды установлены в МОУ «Октябрьская СОШ», МОУ «Кожильская СОШ», МОУ «Дондыкарская СОШ». Общая стоимость работ по оснащению приборами учета составила 623 тыс. руб. Все узлы и приборы установлены за счет средств бюджета МО «Глазовский район».

Приблизительная экономия бюджетных средств от оснащения объектов приборами учета энергоресурсов составила 1,39 млн. руб.

Таблица 49.

№ п/п	Наименование мероприятия	Сроки выполнения по годам	Общий объем финансирова ния, млн. руб.	В том числе:			Внебюд жетные средства
				Бюджет РФ	Бюджет УР	Бюджет МО	
1. Водоснабжение							
	Капитальный ремонт артезианской скважин	2010					
	Капитальный ремонт артезианской скважин	2011	0,346	-	0,346	-	-
	Капитальный ремонт артезианской скважин	2012	0,450	-	0,450	-	-
2. Водоотведение							
	Инженерно-техническое обследование КНС, очистных сооружений и канализационных сетей с. Понино	2011	0,187	-	-	0,187	-

№ п/п	Наименование мероприятия	Сроки выполнения по годам	Общий объем финансирования, млн. руб.	В том числе:				млн.руб.
				Бюджет РФ	Бюджет УР	Бюджет МО	Внебюджетные средства	
	Капитальный ремонт КНС, очистных сооружений и канализационных сетей с. Понино ПИР	2012	5,0	-	5,0	-	-	
	ПИР на капитальный ремонт КНС и очистных сооружений д.Адам	2012	0,5	-	0,5	-	-	
<b>3. Теплоснабжение</b>								
	Капитальный ремонт тепловых сетей в д. Штанигурт	2011	0,16	-	0,16	-	-	
	Реконструкция тепловых сетей д. Кожиль	2012	2	-	2	-	-	
	Замена ветхого участка подземной тепловой сети на надземную в д. Дондыкар	2012	0,21	-	0,21	-	-	
<b>5. Энергоресурсосбережение</b>								
	Техническое перевооружение котельной д. Качкашур	2011	0,354		0,2	0,154	-	
	Перевод на газ бытовой угольной котельной амбулатории д. Удм. Ключи	2011	0,24	-	-	0,24	-	
	Техническое перевооружение с переводом на газ центральной котельной д. Адам	2011	8,5	-	-	-	8,5	
	ПИР на котельные: д. Дондыкар, д. Люм, д. Слудка	2012	2,2		2,2			

Таблица 50.

Показатели	Ед. изм.	2010 год (факт)	2011 год	
			план	факт
Выручка от реализации работ (услуг)	тыс. руб.	67017,9	69600,0	69600,0
Финансовый результат (-убыток), (+ прибыль)	тыс. руб.	-2025,4	+560,0	-920,0

Показатели	Ед. изм.	2010 год (факт)	2011 год	
			план	факт
Дебиторская задолженность, всего		7879,7		11520,7
в том числе:				
- населению	тыс. руб.	6095,0		7440,3
из нее: просроченная задолженность		3704,3		4505,1
- бюджетные организации, всего		484,7		0
из них: финансирование из местного бюджета		484,7		0
- прочая задолженность		1300,0		439,4
Кредиторская задолженность, всего		7543,0		12856,0
в том числе:				
- за ТЭР	тыс. руб.	6109,0		7768,2
- платежи в бюджет и внебюджетные фонды		614,0		2373,9
- прочая задолженность		820,0		2713,9
Уровень возмещения населением затрат:				
- установлен администрацией от ЭОТ	%	100	100	100
- фактически сложившийся				
Собираемость платежей	%	93,5	95,0	94,5

Всего на предприятиях ЖКХ (ООО «Жилкомсервис», МУП «ЖКХ» МО «Глазовский район», ООО «Свет», ООО «СТВ-сервис», ООО «Регионресурсы») работают 210 человек, Среднемесячная заработная плата на одного работающего составляет 8,3 тыс. рублей.

С целью снижения задолженности населения за жилищно-коммунальные услуги постановлением Администрации района утвержден план по снижению данной задолженности. По итогам 2011 года оформлен 51 судебный иск на сумму 408,2 тыс. рублей.

### 3.2. Развитие инфраструктуры связи и информационных технологий

Услугами связи в Глазовском районе занимается Глазовский линейно-технический участок связи подразделения ОАО «Ростелеком Волга», который обслуживает 2300 сельских номера. В его ведении находится 21 телефонная станция, 8 из которых – электронные, 98 таксофонов установлены в населенных пунктах района.

В перечень предоставляемых услуг входят: телеграф, телефония, факсимильная связь, интернет, универсальные услуги связи-таксофоны и др.

Для развития и реконструкции сетей телекоммуникаций запланирована замена всех оконечных сельских аналоговых станций АТС на цифровые и реконструкция абонентских телефонных линий до конца 2012 года. До 2014 года планируется минимизация и ликвидация воздушных абонентских телефонных линий.

### Основные показатели развития информатизации

Таблица 51.

Показатели	Ед. изм.	2010 год (факт)	2011 год	
			план	факт
Общие затраты на информационные и телекоммуникационные технологии	тыс.руб.	350	410	405,5
в том числе:				
эксплуатационные расходы	тыс.руб.	160	200	186,5
капитальные расходы	тыс.руб.	190	210	219

Обеспеченность персональными компьютерами в Администрации города/района, администрациях муниципальных образований района, муниципальных учреждениях	%	99	99	99
Удельный вес компьютеров, объединенных в локальные вычислительные сети	%	96	98	99
Удельный вес компьютеров, имеющих доступ к сети Интернет	%	70	70	70
Общее количество обращений (запросов) к официальным сайтам города/района в сети Интернет	ед.	1	1	1
Количество муниципальных услуг, реализованных в электронном виде населению и организациям	ед.	1	1	1

### Основные показатели развития связи

Таблица 52.

Наименование	2010 год (факт)	2011 год	
		план	факт
Количество операторов связи, оказывающих услуги на территории города/района, ед.	8	8	8
Число основных телефонных аппаратов телефонной сети общего пользования или имеющих на нее выход на 100 жителей города/района – всего, ед.	50	50	50
в том числе:			
ГТС	25	25	25
СТС	25	25	25
Уровень проникновения услуг сотовой связи (охват населения), %	50	60	65
Количество транслируемых телевизионных каналов на территории города/района, ед.	5	5	5
Количество установленных таксофонов с обеспечением бесплатного доступа к экстренным оперативным службам, ед.	70	70	70
Количество пунктов коллективного доступа в Интернет на сети почтовой связи, ед.	11	11	11
Количество посещений пунктов коллективного доступа в Интернет на сети почтовой связи, ед.	11	11	11

### 3.3. Развитие муниципальных поселений

Итоги работы по реализации полномочий органами местного самоуправления поселений, закрепленных Федеральным законом от 06.10.2003 года № 131-ФЗ «Об общих принципах местного самоуправления в Российской Федерации».

Таблица 53

Наименование	Ед.	Муниципальные образования
--------------	-----	---------------------------



показателя	изм.											
		Адамское	Верхнебогатярское	Гулековское	Качкашурское	Кожильское	Куреговское	Октябрьское	Парзинское	Понинское	Ураковское	Штанигуртское
Количество населенных пунктов	ед.	7	18	11	9	14	9	10	9	19	10	7
Численность населения, всего	чел.	1736	1862	1192	1215	2316	965	1836	916	2398	1265	1445
Уровень рождаемости на 1000 населения		9,8	12,9	6,7	14	13,8	16,6	10,9	10,9	17,1	21,3	14,5
Уровень смертности на 1000 населения		15	23,1	12,6	14,8	18,1	17,6	14,7	20,7	20,4	25,3	9
Собственные доходы бюджета поселения, в т.ч. на душу населения	тыс. руб.	1531	836	964	884	1942	290	1029	486	814	542	4540
	руб.	881,9	449	808,7	727,6	838,5	300,5	560,5	530,6	339,4	428,4	3141,9
Ввод жилья, всего в т.ч. на душу населения	кв.м.	815,5	452,3	526,1	698,9	716,40	273,1	523,6	261,3	854,3	588,5	796,5
		0,47	0,24	0,44	0,58	0,31	0,28	0,29	0,28	0,36	0,46	0,55

*Формирование, утверждение и исполнение бюджета поселений; установление, изменение и отмена местных налогов и сборов; владение, пользование и распоряжение муниципальным имуществом:*

Бюджеты поселений Глазовского района за 2011 год исполнены в целом по доходам в объеме 43260 тыс. руб., что составляет 100,6% к плану. К уровню прошлого года исполнение составило 93,6%

Собственные доходы исполнены в сумме 13858 или 102,3 % к плану, к уровню прошлого года на 97,6%.

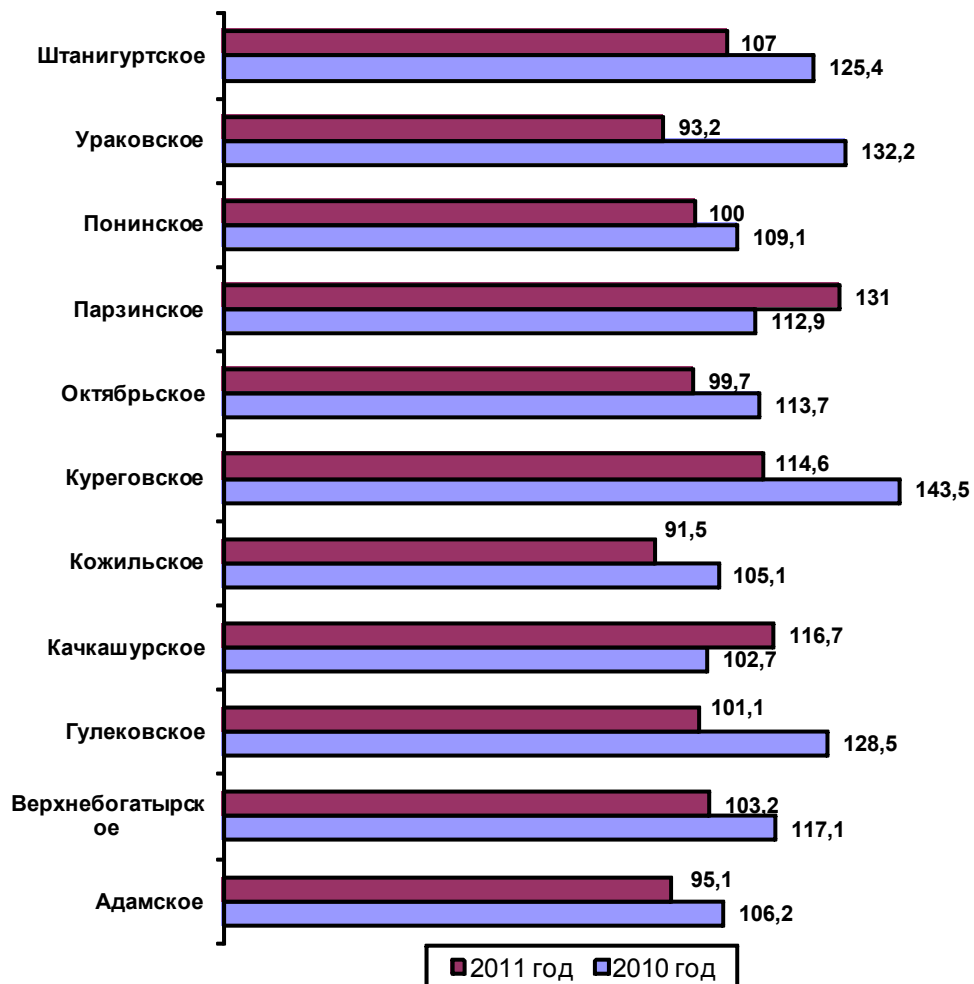
Доля собственных доходов бюджетов поселений в общем объеме составляет 32,0%.

Из собственных доходов налоговые платежи составили 12856 тыс. руб. и неналоговые 1002 тыс. руб. (аренда земли, продажа земельных участков и прочие неналоговые доходы).

По данным Межрайонной ИФНС России № 2 по УР недоимка в бюджеты поселений по сравнению с началом года уменьшилась на сумму 183,9 тыс. руб. и на 01.01.2012 года составила в сумме 1187,7 тыс. руб. в том числе:

- налог на доходы физ. лиц – 17,9тыс. руб.;
- имущество физ. лиц – 565,1тыс. руб.;
- земельный налог – 551,4 тыс. руб.;
- задолженность прошлых лет – 53,3 тыс. руб.;

Исполнение собственных доходов поселений, %



**Сведения по исполнению доходов в разрезе поселений**

Таблица 53

Наименование районов, поселений	Собственные доходы, тыс. руб.			в том числе:																			
				Налог на доходы физических лиц, тыс. руб.			Единый сельскохозяйственный налог, тыс. руб.			Земельный налог, тыс. руб.			Налог на имущество физических лиц, тыс. руб.			Аренда земли, тыс. руб.			Продажа земли, тыс. руб.			Прочие, тыс. руб.	
	2010 год	2011 год	темпа роста к 2010г.,%	2010год	2011 год	темпа роста к 2010г.,%	2010 год	2010 Iгод	темпа роста к 2010г.,%	2010 год	2011 год	темпа роста к 2010г.,%	2010 год	2011год	темпа роста к 2010г.,%	2010год	2011 год	темпа роста к 2010г.,%	2010год	2011 год	темпа роста к 2010г.,%	2010д	2011 год
<b>Итого по поселениям</b>	<b>14 194</b>	<b>13858</b>	<b>97,6</b>	<b>8754</b>	<b>8882</b>	<b>101,4</b>	<b>100</b>	<b>146</b>	<b>146</b>	<b>3290</b>	<b>3138</b>	<b>95,4</b>	<b>1526</b>	<b>651</b>	<b>42,7</b>	<b>390</b>	<b>519</b>	<b>133,1</b>	<b>93</b>	<b>483</b>	<b>519,3</b>	<b>42</b>	<b>39</b>
Верхнебогатырское	919	836	90,9	522	427	81,8	1	11	1100	259	289	111,6	81	50	61,7	31	26	83,8	1	3	300	26	30
Гулековское	964	964	100	528	571	108,1	0	1	0	316	261	82,6	109	46	42,2	5	24	460	5	61	1220	1	0
Качкашурское	629	884	140,5	346	286	82,6	0	0	0	118	133	112,7	71	46	66,2	69	225	327,5	25	193	772	0	1
Кожильское	1 994	1942	97,4	1122	1191	106,1	79	102	129,1	427	383	89,7	235	81	34,5	128	98	77,3	5	87	1740	1	0
Куреговское	686	290	42,3	353	166	47,0	0	0	0	268	97	35,8	30	16	53,3	22	1	4,5	4	10	250	10	0
Октябрьское	1 133	1029	90,8	719	637	88,6	0	0	0	251	252	100,4	129	75	58,1	21	10	42,8	13	55	423,1	0	0
Парзинское	450	486	108,0	279	376	134,7	2	0	0	90	63	70	48	35	72,9	3	10	333,3	28	1	3,6	0	1
Понинское	925	814	88,0	628	495	78,8	2	8	400	186	235	126,9	103	65	63,1	4	3	75,0	1	8	800	0	0
Ураковское	655	542	82,7	200	211	105,5	16	23	143,7	237	234	98,7	195	34	17,4	6	1	16,7	2	38	1900	0	1
Штанигуртское	4 166	4540	109	3628	4122	113,6	0	0	0	183	240	131,1	328	139	42,7	20	27	135	2	8	400	5	4
Адамское	1 674	1531	91,4	431	400	92,8	0	1	0	955	951	99,6	198	64	32,3	82	94	114,6	8	19	237,5	0	2

*Обеспечение первичных мер пожарной безопасности, участие в предупреждении и ликвидации последствий чрезвычайных ситуаций, осуществление мероприятий по гражданской обороне, обеспечению безопасности людей на водных объектах, содержание и организация деятельности аварийно-спасательных служб:*

### Обстановка с пожарами в разрезе муниципальных поселений

Таблица 54

Муниципальное образование	Количество пожаров, ед.		Гибель людей, чел.	
	2010 год	2011 год	2010 год	2011 год
Адамское	8	7	2	2
Верхнебогатырское	8	10	-	5
Гулековское	4	4	-	-
Качкашурское	1	1	-	-
Кожильское	10	9	1	2
Куреговское	1	1	-	-
Октябрьское	6	1	-	-
Парзинское	0	1	-	-
Понинское	5	4	1	-
Ураковское	1	3	-	-
Штанигуртское	10	6	1	-
<b>Итого по району</b>	<b>54</b>	<b>46</b>	<b>5</b>	<b>9</b>

На обеспечение первичных мер пожарной безопасности в границах населенных пунктов из бюджета Удмуртской Республики были освоены денежные средства в размере 1941,0 тыс. руб., которые направлены на приобретение противопожарного оборудования и инвентаря, - приобретение мотопомп, содержание и эксплуатация пожарных машин и другие мероприятия.

Члены добровольных пожарных дружин пожарным инвентарем обеспечены на 100%. В 2011 году для членов добровольных пожарных дружин приобретено 13 мотопомп на общую сумму 433,3 тыс. рублей, всего в районе имеется 23 мотопомпы.

В 2011 году в МО «Верхнебогатырское» был оборудован пляж, для массового отдыха населения района на воде, в виду большого расстояния до д.Верхняя Богатырка от других населенных пунктов, населению района было рекомендовано посещать пляж г.Глазова.

В зимний период 2010-2011 года на прудах района было приспособлено 26 мест забора воды (незамерзающие проруби). На территории района имеются: 170 гидрантов, в том числе в 2011 году отремонтировано 25 гидрантов, 19 пирсов (разворотные площадки 12x12 м), том числе построено в 2011 году 3, водонапорных башен – 75, в том числе в 2011 году отремонтировано 2.

В с. Октябрьский и в с.Парзи имеются звуковые сирены оповещения населения о чрезвычайных ситуациях, в каждом населенном пункте для оповещения населения имеются рынды, для оповещения подразделений Государственной противопожарной службы о пожаре имеются телефоны-автоматы ОАО «Ростелеком».

*Благоустройство населенных пунктов, организация освещения улиц, сбора и вывоза бытовых отходов и мусора, содержание мест захоронения:*

Таблица 55

№ п/п	Муниципальное образование	Средства, направленные на организацию благоустройства	
		За счет субсидий из республиканского бюджета	За счет бюджета муниципального образования
1	Адамское	148,0	152,5

№ п/п	Муниципальное образование	Средства, направленные на организацию благоустройства	
		За счет субсидий из республиканского бюджета	За счет бюджета муниципального образования
2	Верхнебогатырское	184,0	86,5
3	Гулековское	112,0	264,3
4	Качкашурское	99,0	57,9
5	Кожильское	177,0	118,4
6	Куреговское	99,0	42,5
7	Октябрьское	152,0	99,8
8	Парзинское	91,0	46,1
9	Понинское	194,0	330,8
10	Ураковское	102,0	147,4
11	Штанигуртское	82,0	794,7
	<b>ИТОГО</b>	<b>1440,0</b>	<b>2140,8</b>

На благоустройство населенных пунктов Глазовского района в 2011 году освоено свыше 1440,0 тыс. руб. из бюджета Удмуртской Республики и свыше 2140,8 тыс. руб. из бюджетов муниципальных образований.

Средства направлены на установку и обслуживание уличного освещения, ликвидацию 58 несанкционированных свалок, зимнее содержание дорог (расчистку снега). Уличным освещением обеспечены жители лишь 33 населенных пунктов, это 27% от общего числа населенных пунктов.

Проведены работы по благоустройству памятников, родников, ремонту и восстановлению улично-дорожной сети.

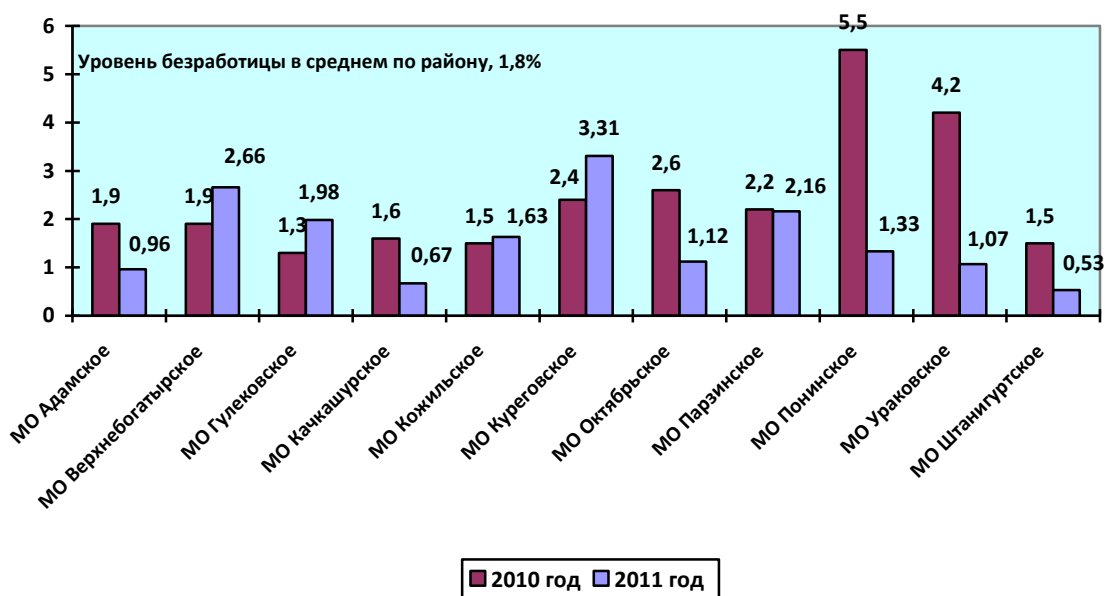
*Содействие в развитии сельскохозяйственного производства, создание условий для развития малого и среднего предпринимательства:*

На территории муниципальных образований Глазовского района, кроме МО «Адамское» и МО «Понинское» функционируют 14 сельскохозяйственных предприятий.

По состоянию на 01.01.2012 года на территории Глазовского района зарегистрировано и функционирует 52 малых предприятий и 253 индивидуальных предпринимателя без образования юридического лица. В течение года в районе зарегистрировано 6 малых предприятий, прекратили деятельность 8.

По состоянию на 01 января 2012 года численность официально зарегистрированных безработных составила 193 безработный, уровень безработицы 1,8%, на начало 2011 года уровень безработицы составлял 2,8%.

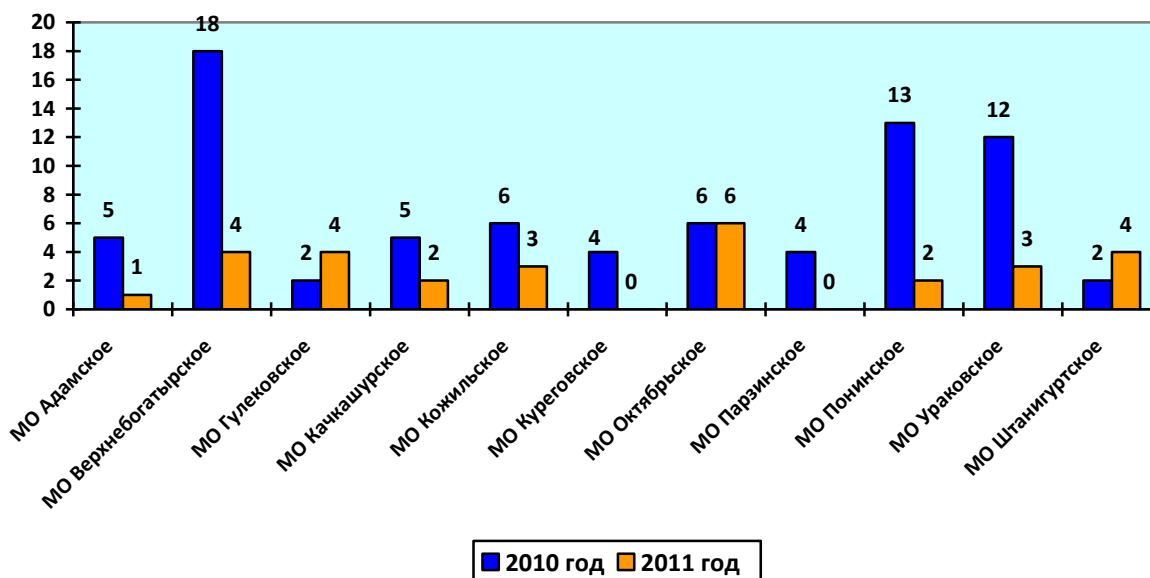
### Уровень безработицы, %



В рамках реализации Ведомственной целевой программы по снижению напряженности на рынке труда по направлению содействие самозанятости безработных граждан в течение отчетного периода была оказана поддержка 29 гражданам на сумму 1,96 млн. рублей. Кроме этого гражданам, организовавшим собственное дело, была оказана помощь в создании дополнительных рабочих мест для трудоустройства безработных граждан: 2 частных предпринимателя создали 12 рабочих мест и трудоустроили 12 безработных граждан.

Информация в разрезе муниципальных образований представлена на диаграмме.

### Число граждан, вышедших на самозанятость, чел.



Важное место в сельских населенных пунктах занимают личные подсобные хозяйства. С каждым годом число граждан, занимающихся подсобным хозяйством сокращается, снижается поголовье скота и птиц.

Таблица 56

Муниципальные образования	Численность скота, голов (на 01.01.2012года)							
	Крупный рогатый скот	в % к 01.01.2011г.	в т.ч. коров	в % к 01.01.2011г.	Свины	в % к 01.01.2011г.	Птица	в % к 01.01.2011г.
Адамское	49	136	19	65,5	7	100	1014	125,2
Верхнебогатырское	287	110	122	105,2	64	206,5	4103	125,3
Гулековское	273	71,3	94	57	197	98	3200	89,6
Качкашурское	157	161,8	26	104	69	130,2	1976	160
Кожильское	148	145	35	79,5	86	53,7	1791	82
Куреговское	411	111	177	100,5	81	95,3	2551	99,8
Октябрьское	218	111,8	47	114,6	106	79,1	2706	102,7
Парзинское	81	158,8	31	119,2	54	96,4	1911	97,4
Понинское	195	111,4	115	84,5	2	11,7	1530	111,6
Ураковское	303	90,7	136	75,5	49	116,7	2258	115
Штанигуртское	64	156	16	160	47	88,6	703	108,8
	<b>2186</b>	<b>106,8</b>	<b>818</b>	<b>86,3</b>	<b>762</b>	<b>90,8</b>	<b>23743</b>	<b>106,9</b>

Изменить тенденцию снижения поголовья коров в личных подсобных хозяйствах помогла реализация Республиканской целевой программы «Развитие молочного скотоводства и увеличение производства молока в Удмуртской республике на 2009 – 2012 годы». В рамках данной программы граждане, ведущие личное подсобное хозяйство, при условии содержания двух и более коров, получили государственную поддержку в виде субсидий в размере 1000,0 руб., в Глазовском районе освоено 396,0 тыс. руб.

За отчетный период в рамках реализации Ведомственной целевой программы «Развитие малых форм хозяйствования в агропромышленном комплексе Удмуртской Республики на 2010 – 2012 годы» по Глазовскому району гражданами, личными подсобными хозяйствами получено 54 кредита на сумму 4,8 млн. руб., в том числе по муниципальным образованиям:

Таблица 57

Муниципальные образования	2010 год		2011 год	
	количество	сумма, тыс. руб.	количество	сумма, тыс. руб.
МО «Адамское»	12	853,9	2	123,6
МО «Верхнебогатырское»	33	1748,6	15	1109,5
МО «Гулековское»	3	193,0	4	276,8
МО «Качкашурское»	3	203,3	5	390,2
МО «Кожильское»	5	488,9	6	456,4
МО «Куреговское»	-	-	5	800,5
МО «Октябрьское»	3	209,8	1	50,0
МО «Парзинское»	-	-	1	80,0
МО «Понинское»	14	858,2	5	373,5
МО «Ураковское»	1	100,0	4	615,0
МО «Штанигуртское»	4	223,4	6	518,5
<b>ВСЕГО</b>	<b>78</b>	<b>4879,1</b>	<b>54</b>	<b>4794,0</b>

Полученные заемные средства использовались на развитие личных подворий, газификацию жилья, приобретения малогабаритной техники (мотоблоков), молодняка крупного рогатого скота.

**В области градостроительства** в соответствии с требованиями Градостроительного кодекса Российской Федерации в течение отчетного года разработаны и находятся на утверждении генеральные планы МО «Адамское» и МО «Штанигуртское», начаты работы по разработке документов территориального планирования по следующим муниципальным образованиям «Качкашурское», «Кожильское», «Октябрьское», «Понинское», «Верхнебогатyrское», «Куреговское», «Гулековское», «Ураковское».

В целях предоставления земельных участков для строительства и ведения личного подсобного хозяйства гражданам, проживающим в сельской местности, проводятся работы по расширению границ населенных пунктов. Так в 2010 году расширены границы населенных пунктов в МО «Октябрьское» на 67,1 га, МО «Качкашурское» на 41,3 га, МО «Гулековское» на 102,8 га, МО «Ураковское» на 183,2 га.

В 2011 году направлены документы по расширению границ населенных пунктов в МО «Верхнебогатyrское», МО «Парзинское», МО «Кожильское». Расширение не проведено в связи с отсутствием схемы планировки и застройки на расширяемых земельных участках и отсутствием кадастровых номеров земельных участков под каждой опорой ЛЭП (линия ЛЭП на кадастровом учете поставлена как единое землепользование), документы возвращены на доработку.

**Разграничение муниципального имущества между МО «Глазовский район» и муниципальными поселениями** в течение отчетного периода не проведено, в связи с отсутствием финансовых средств у района на подготовку и оформление правоустанавливающих документов на объекты недвижимости, недостаточный объем финансирования сельских поселений для содержания переданного имущества.

**Основные проблемы социально-экономического развития муниципальных поселений:**

1. Недостаточный объем финансовых средств для обеспечения закрепленных вопросов местного значения (на содержание дорог, расчистку от снега, обеспечение первичных мер пожарной безопасности, отсутствие уличного освещения и другие);

2. Разграничение имущества между муниципальным образованием «Глазовский район» и входящими в его состав сельскими поселениями: отсутствие финансовых средств у района на подготовку и оформление правоустанавливающих документов на объекты недвижимости, недостаточный объем финансирования сельских поселений для содержания переданного имущества;

3. Отсутствие квалифицированных кадров: невозможность охватить своими силами весь спектр управленческих вопросов, переданных на уровень поселений, отсутствие резерва глав, проблемы формирования депутатского корпуса;

4. Организация торговли и бытового обслуживания в отдаленных и малонаселенных деревнях: нежелание индивидуальных предпринимателей открывать и содержать торговые точки в связи с убыточностью, организация выездной торговли затруднена плохим состоянием дорог;

5. Снижение объемов производства и поголовья скота в личных подсобных хозяйствах;

6. Отсутствие объектов инфраструктуры в новых жилых микрорайонах;

7. Отсутствие финансовых средств на межевание земельных участков из категории земель сельскохозяйственного назначения для мест временного хранения твердых бытовых отходов и мусора;

8. Старение населения, миграция молодежи за пределы поселения.



## 4. Совершенствование системы муниципального управления

### 4.1. Реализация основных направлений административной реформы

Реализация административной реформы в Глазовском районе осуществляется в соответствии с муниципальной целевой программой «Административная реформа в муниципальном образовании «Глазовский район» на 2011-2012 годы».

Программа направлена на достижение целей и задач проведения административной реформы в муниципальном образовании «Глазовский район» и является составной частью административной реформы в Удмуртской Республике, реализация которой предусмотрена Республиканской целевой программой "Административная реформа в Удмуртской Республике на 2010 - 2012 годы", утвержденной постановлением Правительства Удмуртской Республики от 19 октября 2009 года № 298.

Реализация мероприятий программы осуществляется по 7 направлениям.

В рамках направления **управление по результатам** был подготовлен доклад главы Администрации района о достигнутых значениях для оценки эффективности деятельности органов местного самоуправления Глазовского района за 2010 год.

Активно в деятельности органов МСУ используется программно-целевой метод управления, по всем основным и проблемным направлениям деятельности разрабатываются и реализуются муниципальные целевые программы, проводится оценка эффективности реализации целевых программ. В 2011 году реализовано 23 целевых программы, из бюджета Глазовского района выделено 2647,3 тыс.рублей.

В течение года разработано 4 новые целевые программы: «Развитие муниципальной службы в Глазовском районе на 2012-2013 годы», «Забота на 2011-2012 годы», «Повышение эффективности расходов бюджета муниципального образования «Глазовский район» на 2011-2013 годы», Программа комплексного развития систем коммунальной инфраструктуры муниципального образования «Глазовский район» на 2011-2015 годы.

Наиболее успешно в предыдущие годы применялось управление по результатам деятельности в сфере образования и культуры. Однако, до сих пор не изучен вопрос, как увязать стимулирование труда муниципальных служащих с результатами их деятельности, так как в докладе об итогах деятельности органов местного самоуправления отражаются показатели, которые напрямую нельзя увязать с деятельностью структурных подразделений Администрации района.

В 2011 году был разработан по данному направлению проект, но в связи с отсутствием средств он не был реализован.

Одно из наиболее разработанных направлений работы по административной реформе - **оптимизация функций органов местного самоуправления.**

В 2009 году реализован проект «Оптимизация функций органов местного самоуправления муниципального образования «Глазовский район».

В соответствие с полученными рекомендациями изменены положения о структурных подразделениях и переработаны должностные инструкции. Вносятся изменения в положения о структурных подразделениях ОМСУ и должностные инструкции в связи с изменением законодательства.

По направлению **«Стандартизация и регламентация»** принято новое Положение о разработке административных регламентов муниципальных услуг, функций в соответствии с Федеральным законом Ф3-210 «Об организации предоставления государственных и муниципальных услуг».

Большая работа проведена по формированию реестра муниципальных услуг. Утвержден Порядок формирования и ведения Реестра муниципальных услуг муниципального образования «Глазовский район».

Реализован проект административной реформы «Формирование реестра муниципальных услуг в муниципальном образовании «Глазовский район» в соответствии с требованиями Федерального закона от 27 июля 2010 года № 210-ФЗ «Об организации предоставления государственных и муниципальных услуг».

Данный проект стал победителем конкурса проектов по реализации исполнительными органами государственной власти Удмуртской Республики и местными администрациями в Удмуртской Республике мероприятий административной реформы. На его реализацию выделено 190 тыс.рублей из бюджета Удмуртской Республики и 10 тыс.рублей из бюджета Глазовского района.

Утверждены:

- перечень муниципальных услуг, предоставляемых органами местного самоуправления;
- перечень услуг, которые являются необходимыми и обязательными для предоставления муниципальных услуг и предоставляются организациями, участвующими в предоставлении муниципальных услуг;
- перечень услуг, предоставляемых муниципальными учреждениями, в которых размещается муниципальное задание (заказ), подлежащих включению в реестр муниципальных услуг и предоставляемых в электронной форме.

Для подготовки перехода к предоставлению услуг на основе межведомственного взаимодействия утвержден перечень услуг, оказываемых органами местного самоуправления муниципального образования «Глазовский район», требующих межведомственного информационного взаимодействия и разработаны 22 технологические карты по таким муниципальным услугам.

Практически выполнены основные мероприятия по направлению **«Повышение эффективности взаимодействия органов местного самоуправления с гражданским обществом и повышение прозрачности открытости органов местного самоуправления».**

Реализуется муниципальная целевая программа «Библиотека-центр деловой информации». Нормативные правовые акты органов местного самоуправления направляются в библиотеки района.

Практикуется на уровне Районного Совета депутатов проведение публичных слушаний по обсуждению проектов муниципальных правовых актов, проведение депутатских слушаний, проведение круглых столов по актуальным проблемам.

Активно работают в населенных пунктах органы ТОС (территориального общественного самоуправления). Это заслуга глав и специалистов сельских администраций. В будущем предстоит приводить нормативную базу деятельности органов ТОС в соответствие с действующим законодательством.

Регулярно не реже 2 раз в год проводятся собрания с жителями крупных сел и деревень Глазовского района, с информацией и отчетами о реализации критических замечаний выступают главы сельских поселений и руководители органов местного самоуправления муниципального образования «Глазовский район».

Создан общественный Совет муниципального образования «Глазовский район».

Также реализовано большинство мероприятий по направлению **«Модернизация системы информационного обеспечения органов местного самоуправления».**

Осуществлен переход программы 1С Бухгалтерия от версии 7.7 к версии 8.2. Произведен перенос хостинга сайта на сервер непосредственно находящийся в здании Администрации Глазовского района. Оптимизирована сеть в здании Администрации Глазовского района.

Реализуется муниципальная целевая программа «Информатизация органов местного самоуправления Глазовского района Удмуртской Республики на 2010-2014 годы». Разработан паспорт информатизации Глазовского района.

Создан сайт Глазовского района. Приобретено доменное имя glazraon.ru для официального сайта. Информационная система «Олимп. Документооборот» установлена на 54 машины Глазовского Районного Совета депутатов и Администрации Глазовского района. Информационная система «Олимп. Управление персоналом» установлена на 3 машины Глазовского Районного Совета депутатов и Администрации Глазовского района.

Однако в полной мере не реализован электронный документооборот. Над этими вопросами необходимо работать в дальнейшем.

В направлении «Внедрение мер противодействия коррупции» в связи с изменением законодательной базы своевременно разработаны муниципальные правовые акты.

В рамках реализации проекта административной реформы обучено 37 муниципальных служащих и руководителей муниципальных учреждений, проведен обучающий семинар.

### Основные показатели реализации административной реформы

Таблица 58

Показатели	Ед.изм.	2010г.	2011г.	2012г. (прогноз)	2013г. (план)	2014г. (план)	Примечание
Количество муниципальных услуг, предоставляемых органами местного самоуправления, муниципальными учреждениями в электронном виде	единиц	33	33	13	13	13	С 2012 года – изменение законодательства
Количество муниципальных услуг, предоставляемых органами местного самоуправления, муниципальными учреждениями	единиц	142	50	50	50	50	С 2011 года – изменение нормативной базы
Количество первоочередных муниципальных услуг, предоставляемых органами местного самоуправления, муниципальными учреждениями в электронном виде	единиц	33	33	13	13	13	С 2012 года – изменение законодательства
Общие затраты на реализацию мероприятий административной реформы	тыс.руб.	260	363	40	70	70	
в том числе: на <u>создание</u> МФЦ	тыс.руб.	-	-	-	-	-	
на создание сети информационно – справочных киосков	тыс.руб.	-	-	-	-	-	
Доля структурных подразделений администрации района (города), для которых утверждены показатели эффективности в соответствии с Докладами о результатах и основных направлениях деятельности органов местного самоуправления района (города), муниципальных учреждений района (города)	%	-	-	-	-	-	
Доля жителей района (города), удовлетворенных качеством и доступностью государственных и муниципальных услуг, предоставляемых в районе (городе)	%	61,6	исследования не проводились	80	85	85	
Доля муниципальных услуг, для исполнения которых приняты административные регламенты, от общего количества муниципальных услуг, оказываемых органами местного самоуправления района (города)	%	22	56	100	100	100	
Доля муниципальных услуг,	%	23	50	60	70	100	

Показатели	Ед.изм.	2010г.	2011г.	2012г. (прогноз)	2013г. (план)	2014г. (план)	Примечание
информация о которых размещена на муниципальном портале государственных и муниципальных услуг, от общего количества муниципальных и государственных услуг, предоставляемых в районе (городе)							
Количество специалистов, обученных по вопросам административной реформы (ежегодно)	чел.	5	37	5	5	5	В 2011 году – обучающий семинар
Количество действующих МФЦ	шт.	-	-	-	-	-	
Количество действующих мобильных МФЦ	шт.	-	-	1	1	1	
Количество действующих информационных киосков	шт.	-	-	-	-	-	
Количество услуг, предоставляемых в режиме «одного окна» в МФЦ	единиц	-	-	39	39	39	
Рейтинг муниципального района (городского округа) среди муниципальных районов (городских округов) по результатам экспертного анализа значений показателей деятельности органов местного самоуправления в Удмуртской Республике	место	22	20	18	16	15	
Рейтинг муниципального района (городского округа) среди муниципальных районов (городских округов) по реализации административной реформы	место	3	не ниже 10	не ниже 10	не ниже 10	не ниже 10	

#### **4.2. Управление муниципальным имуществом и земельными ресурсами**

##### **Нормативно-правовая регламентация процессов управления муниципальной собственностью**

За 2011 год нормативно-правовые документы по вопросам управления муниципальной собственностью, по работе с хозяйственными обществами, муниципальными предприятиями и организациями, по приватизации, по вопросам неплатёжеспособности организаций, по вопросам аренды муниципального имущества, по иным вопросам имущественных и земельных отношений не разработаны.

За отчетный период внесены изменения в положение о бесплатном предоставлении земельных участков в собственность граждан в соответствии с принятым законом УР 68-РЗ «О бесплатном предоставлении земельных участков в собственность граждан из земель, находящихся в государственной или муниципальной собственности, расположенных на территории Удмуртской Республики», рассмотрены и утверждены решением Глазовского Районного Совета депутатов от 14.07.2011 года № 507..

Подготовлено обращение в Госсовет Удмуртской Республики по внесению изменений в законодательство Удмуртской Республики по ведению отдельной очереди по категориям граждан (нуждающиеся в улучшении жилищных условий, молодые семьи, молодые

специалисты, многодетные семьи). Обращение было рассмотрено, но изменения в законодательство не внесены.

### **Создание оптимальной структуры муниципальной собственности, отвечающей функциям (полномочиям) органов местного самоуправления. Переход к наиболее эффективным организационно-правовым формам муниципальных организаций**

В соответствии с Федеральным законом от 08.05.2010 года № 83-ФЗ «О внесении изменений в отдельные законодательные акты Российской Федерации в связи с совершенствованием правового положения государственных (муниципальных) учреждений» все бюджетные учреждения района приведены в соответствие, разработан Порядок составления и утверждения отчета о результатах деятельности муниципальных бюджетных учреждений муниципального образования «Глазовский район» и об использовании закрепленного за ними муниципального имущества.

Разграничение муниципального имущества между МО «Глазовский район» и муниципальными поселениями в течение отчетного периода не проведено, в связи с отсутствием финансовых средств у района на подготовку и оформление правоустанавливающих документов на объекты недвижимости, недостаточный объем финансирования сельских поселений для содержания переданного имущества.

Подготовлены документы по передаче в собственность УР из собственности района помещения аптеки, расположенное по адресу: УР, Глазовский район, с. Понино, ул. Коммунальная, д.4.

### **Активизация процессов вовлечения муниципального имущества, в том числе земельных участков, в хозяйственный оборот**

По состоянию на 01.01.2012 года заключено и действует 34 договора аренды муниципального имущества, за отчетный период заключено 18 договоров аренды на общую сумму 1249,2 тыс. руб.

Неиспользуемые объекты недвижимости (нежилые помещения в д.Штанигурт, ул. Глазовская 4, здание на ул. Пастухова,1, помещения с.Октябрьский) были включены в прогнозный план приватизации для отчуждения.

Свободные от прав земельные участки формируются и выставляются на торги( в собственность или в аренду). В связи с отсутствием финансовых средств подготовка документации для проведения торгов затягивается.

Резервирование земель и изъятие земельных участков для муниципальных нужд не проводилось.

Были подготовлены документы на расширение границ населенных пунктов в МО «Верхнебогатырское» (д. Н.Богатырска, д. В.Богатырка, д. Симашур, д. В.Слудка, д. Дондыкар), МО «Парзинское», МО «Кожильское», МО «Штанигуртское» (д. Польша), МО «Понинское» (д. Золотарево, с. Понино, д. Митино). В связи с отсутствием схемы планировки и застройки на расширяемых земельных участках и отсутствием кадастровых номеров земельных участков под каждой опорой ЛЭП (линия ЛЭП на кадастровом учете поставлена как единое землепользование), документы были возвращены на доработку.

Формирование земельных участков в счёт невостребованных земельных долей в землях сельскохозяйственного назначения и регистрация прав собственности муниципального образования на данные земельные участки, их дальнейшее использование в **связи отсутствием финансовых средств не проводилась**.

Отказные земельные участки (доли) оформляются в собственность муниципального образования «Глазовский район». Продолжается работа по сбору информации по невостребованным долям.

### **Совершенствование системы учёта для эффективного управления муниципальным имуществом**

В отчетном периоде проведена инвентаризация имущества казны по 11 сельским поселениям.

При регистрации объектов недвижимости(котельная в д.Адам, школа в д. Отогурт, ЦСДК д.Штанигурт) зарегистрированы права на земельные участки, на которых расположены

объекты недвижимости.

**Пополнение бюджета муниципального образования доходами от использования и распоряжения муниципальным имуществом и земельными ресурсами**

**Поступление доходов от использования муниципального имущества и земельных ресурсов в бюджет МО «Глазовский район» за 2011 год**

Таблица 59

№	Виды доходов	2010 год (факт)	2011 год		Темп роста к уровню 2010г., %	Выполн ение плана, %
			План (оценка)	факт		
1.	Доходы от сдачи в аренду имущества, находящегося в оперативном управлении органов управления муниципальных районов и созданных ими учреждений (за исключением имущества бюджетных и автономных муниципальных учреждений), тыс. руб.	1614,0	906,0	855,3	53	94,4
2.	Доходы, получаемые в виде арендной платы за земельные участки, государственная собственность на которые не разграничена и которые расположены в границах поселений, а также средства от продажи права на заключение договоров аренды указанных земельных участков, тыс. руб.	780,0	738,0	1038,7	133,2	140,7
3.	Доходы от продажи земельных участков, государственная собственность на которые не разграничена и которые расположены в границах поселений, тыс. руб.	185,0	308,0	968,5	в 5,2 раза	в 3,1 раза
4.	Доходы от реализации имущества, находящегося в оперативном управлении учреждений находящихся в ведении органов управления муниципальных районов(за исключением имущества муниципальных районов, тыс. руб.	1277,0	260,0	593,5	46,5	в 2,3 раза
<b>ИТОГО 1:</b>		<b>3856,0</b>	<b>2212,0</b>	<b>3456,0</b>	<b>89,6</b>	<b>156,2</b>
12.	Налог на землю, тыс. руб.	3291,0	3258,0	3138,0	95,4	96,3
13.	Налог на имущество, тыс. руб.	1526,0	1025,0	652,0	42,7	63,6
<b>ИТОГО 2:</b>		<b>4817,0</b>	<b>4283,0</b>	<b>3790,0</b>	<b>78,7</b>	<b>88,5</b>
<b>ИТОГО 1+2:</b>		<b>8673,0</b>	<b>6495,0</b>	<b>7246,0</b>	<b>83,5</b>	<b>111,6</b>

Перевыполнение плана поступления по аренде земельных участков на 300,7 тыс. руб. обусловлено за счет увеличения сложившейся стоимости на аукционе.

Перевыполнение плана поступления доходов за продажу имущества на 333,5 тыс. руб., за счет внесения дополнений в прогнозный план приватизации дополнительных не используемых объектов.

Перевыполнение плана поступлений по продаже земельных участков на 660,5 тыс. руб. за счет увеличения стоимости земельных участков на аукционе.

**Участие в реализации мероприятий РЦП «Развитие системы государственного и муниципального управления земельными ресурсами и системы землеустройства на территории Удмуртской Республики на 2011–2015 годы»**

Схемы землеустройства муниципального района отсутствуют.

На кадастровый учет поставлено 17 участков под многоквартирными домами.

Формирование сведений о собственниках помещений в многоквартирных домах и размеру их долей в праве общей долевой собственности на земельные участки, на которых расположены многоквартирные дома не проводилось.

Данные сведения не формировались

На уровне муниципального образования нормативных правовых актов, регламентирующих процесс формирования земельных участков, на которых расположены многоквартирные дома не приняты.

За отчетный период сформировано 6 земельных участков для последующего предоставления гражданам, имеющим право на бесплатное получение земельных участков для индивидуального жилищного строительства и заключено 3 договора аренды земельных участков.

За отчетный период поступило 44 заявления от граждан на предоставление земельных участков, из них 39 заявлений в соответствии с Законом УР от 16.12.2002 N 68-ПЗ «О бесплатном предоставлении земельных участков в собственность граждан из земель, находящихся в государственной или муниципальной собственности, расположенных на территории Удмуртской Республики» и 5 заявлений в соответствии с Законом УР от 30.06.2011 N 32-ПЗ «О бесплатном предоставлении в собственность молодых семей и молодых специалистов земельных участков из земель, находящихся в государственной или муниципальной собственности, расположенных в границах сельских населенных пунктов на территории Удмуртской Республики».

По состоянию на 01.01.2012 года на учете состоит 28 граждан, из них 21 человек, нуждающийся в жилых помещениях и не имеющий ранее и (или) в настоящее время земельных участков, 2 многодетные семьи, 5 молодых семей.

#### **4.3. Тарифная политика, энергосбережение**

Во исполнение пункта 4 раздела 2 итогового протокола совещаний по рассмотрению отчетов о выполнении программ социально-экономического развития муниципальных районов и городских округов Удмуртской Республики на 2010-2014 годы за 2010 год предприятия Глазовского района, осуществляемые регулируемые виды деятельности, подключены к Федеральной государственной информационной системе «Единая информационно-аналитическая система ФСТ России».

При утверждении тарифов на коммунальные услуги на 2011 год ликвидировано перекрестное субсидирование.

Рост платы за коммунальные услуги в 2011 году для населения Глазовского района не превысил установленного Региональной энергетической комиссией УР предельного индекса в 115 %.

Таблица 60

№	Коммунальная услуга	Средневзвешенный экономически обоснованный тариф, руб.		Средневзвешенный норматив потребления		Стоимость коммунальных услуг на 1 кв.м. в месяц		Рост размера платы граждан, %
		2010 год	2011 год	2010 год	2011 год	2010год	2011 год	
1	Водоснабжение	22,61	20,65	2,3	2,3	2,87	2,62	91,35
2	Водоотведение	20,67	24,56	3,0	3,0	1,94	2,31	118,8
3	Отопление	1142,62	1317,75	0,0233	0,0233	26,62	30,70	115,33
4	Электроснабжение	1,54	1,70	50,0	50,0	4,28	4,72	110,39
5	Газоснабжение	2,82	3,24	12,0	12,0	1,88	2,16	114,89
Итого коммунальные услуги								113,09

В соответствии с Федеральным законом от 30.12.2004 №210-ФЗ «Об основах регулирования тарифов организаций коммунального комплекса» организации, осуществляющие регулируемые виды деятельности в тепло-, водоснабжении, водоотведении, очистке сточных вод и утилизации твердых бытовых отходов, раскрывают информацию о своей деятельности. Информация о деятельности размещается на сайте Региональной энергетической комиссии Удмуртской Республики - <http://rek-udm.ru>.

Представители Администрации муниципального образования «Глазовский район» принимают участие в заседании Правления РЭК Удмуртской Республики при рассмотрении вопросов по утверждению тарифов организаций коммунального комплекса.

В целях оказания мер социальной поддержки гражданам, решением Совета депутатов МО «Глазовский район» от 26 ноября 2010 года № 468 утверждено Положение о порядке оказания мер социальной поддержки гражданам, проживающим на территории муниципального образования «Глазовский район», в виде компенсации расходов, возникших в связи с ростом фактической оплаты за отопление.

Таким образом, жители 24 домов получают компенсацию расходов на отопление за счет бюджета МО «Глазовский район», и фактический рост платы за отопление не превышает 115% к уровню 2010 года.

Размер компенсации за 2011 год составил 1070,6 тыс. рублей.

## **5. Основные направления бюджетной политики. Совершенствование качества управления муниципальными финансами**

В 2011 году в консолидированный бюджет района поступило доходов в сумме 442905 тыс. рублей при плановом назначении на отчетный год в сумме 443584 тыс. рублей или 99,8% к плану на год по утвержденному бюджету. Уровень дотационности консолидированного бюджета составил 89,1%. Показатели исполнения доходов приведены в таблице.

Налоговые и неналоговые доходы исполнены в сумме 48384 тыс. рублей или 103,2% к плану и составляют 10,9% в общем объеме поступивших доходов консолидированного бюджета района. Темп роста налоговых и неналоговых доходов по сравнению с 2010 годом составил 101,3%.

Таблица 61.

Наименование доходов	Исполнение 2010 год, тыс. руб.	План 2011 год, тыс. руб.	Исполнение 2011 год, тыс. руб.	Отклонение (+,-)	% выполнения плана	Темп роста доходов 2011 года к 2010 году, %	Структура доходов за 2011 год в %
<b>Налоговые доходы</b>	<b>42523</b>	<b>42838</b>	<b>42503</b>	<b>-335</b>	<b>99,2</b>	<b>99,9</b>	<b>9,60</b>
Налог на доходы физических лиц	35016	35969	35529	-440	98,8	101,5	8,02
Единый налог на вмененный доход для отдельных видов деятельности	1384	1378	1486	108	107,8	107,4	0,34
Единый сельскохозяйственный налог	299	317	425	108	134,1	142,1	0,10
Налог на имущество физических лиц	1526	1025	652	-373	63,6	42,7	0,15
Земельный налог	3291	3258	3138	-120	96,3	95,3	0,71
Налог на добычу общераспространенных полезных ископаемых	453	390	680	290	174,3	150,1	0,15
Госпошлина	478	491	571	80	116,3	119,4	0,13



Задолженность и перерасчеты по отмененным налогам и сборам	76	10	22	12	220	28,9	0,00
<b>Неналоговые доходы</b>	<b>5230</b>	<b>4039</b>	<b>5881</b>	<b>1842</b>	<b>145,6</b>	<b>112,4</b>	<b>1,33</b>
Плата за негативное воздействие на окружающую среду	452	861	1635	774	189,9	361,7	0,37
Проценты, полученные от предоставления бюджетных кредитов	9	4	4	0	100,0	44,4	0,00
Арендная плата за земельные участки	780	738	1039	301	140,8	133,2	0,23
Доходы от использования имущества, находящегося в муниципальной собственности	1614	906	855	-51	94,4	52,9	0,19
Прочие доходы от использования имущества, находящегося в муниципальной собственности	120	155	129	-26	83,2	107,5	0,03
Доходы от продажи земли	185	308	969	661	314,6	523,8	0,22
Доходы от продажи муниципального имущества	1277	260	594	334	228,5	46,5	0,13
Штрафы, санкции, возмещение ущерба	778	807	658	-149	81,5	84,6	0,15
Прочие неналоговые доходы	15	0	-2	-2	0	0	0,00
<b>ВСЕГО СОБСТВЕННЫХ ДОХОДОВ</b>	<b>47753</b>	<b>46877</b>	<b>48384</b>	<b>1507</b>	<b>103,2</b>	<b>101,3</b>	<b>10,92</b>
<b>Дотации</b>	<b>98930</b>	<b>130719</b>	<b>130719</b>	<b>0</b>	<b>100,0</b>	<b>132,1</b>	<b>29,51</b>
<b>Дотации на поддержку мер сбалансированности бюджетов</b>	<b>6081</b>	<b>6043</b>	<b>6043</b>	<b>0</b>	<b>100,0</b>	<b>99,4</b>	<b>1,36</b>
<b>Прочие дотации</b>	<b>0</b>	<b>0</b>	<b>0</b>	<b>0</b>	<b>0</b>	<b>0</b>	<b>0</b>
<b>Субвенции</b>	<b>156686</b>	<b>161617</b>	<b>161123</b>	<b>-494</b>	<b>99,7</b>	<b>102,8</b>	<b>36,38</b>
<b>Субсидии</b>	<b>99100</b>	<b>95390</b>	<b>95386</b>	<b>-4</b>	<b>99,9</b>	<b>96,2</b>	<b>21,54</b>
<b>Иные межбюджетные трансферты</b>	<b>8177</b>	<b>2938</b>	<b>2938</b>	<b>0</b>	<b>100,0</b>	<b>35,9</b>	<b>0,66</b>
<b>Возврат остатков субсидий, субвенций прошлых лет</b>	<b>-1536</b>	<b>0</b>	<b>-1688</b>	<b>-1688</b>	<b>0</b>	<b>0</b>	<b>0,00</b>
<b>ИТОГО ДОХОДОВ</b>	<b>415191</b>	<b>443584</b>	<b>442905</b>	<b>-679</b>	<b>99,8</b>	<b>106,3</b>	<b>100,0</b>

Из приведенных выше данных следует, что основным источником налоговых доходов является налог на доходы физических лиц – 8,0% от общего объема доходов. В структуре собственных доходов налог на доходы физических лиц составляет 73,4%. Исполнение по налогу на доходы физических лиц за 2011 год составило 35529 тыс. рублей или 98,8% к уточненному плановому назначению на 2011 год. На невыполнение плана повлияла задолженность сельхозтоваропроизводителей, которая на 01.01.2012 года составила в сумме 3383,7 тыс. руб. Темп роста поступлений НДС в сопоставимых условиях составил 101,5% по отношению к уровню 2010 года.

Исполнение по единому налогу на вмененный доход для отдельных видов деятельности составило 1486,0 тыс. руб., темп роста 107,4% к уровню 2010 года.

В 2011 году наблюдается снижение поступлений по следующим видам доходов:

- по налогу на имущество физических лиц (42,7% к уровню 2010 года), который обусловлен изменением порядка сроков уплаты налога в 2011 году. В основном поступления составили перерасчеты по налогу за 2010 год. В связи с чем, в структуре доходов налог на имущество физических лиц продолжает оставаться крайне незначительным – на его долю приходится всего 0,1% от общего объема доходов;

- по земельному налогу исполнение составило 3138,0 тыс. руб. или на 96,3% к уточненному плану, (95,4% к уровню 2010 года), не выполнен план в связи с имеющейся недоимкой, которая на 01.01.2012 года составила в сумме 551,4 тыс. руб.;

В 2011 году собственные доходы на 1 жителя составили 2,8 тыс. руб., темп роста к соответствующему периоду прошлого года составил 103,7% (доход в 2010 году 2,7 тыс. руб.). С учетом безвозмездных поступлений доходы на 1 жителя составили 25,9 тыс. руб., темп роста к аналогичному периоду составил 108,8% (доход в 2010 году 23,8 тыс. руб.)

Бюджет района за 2011 год исполнен с профицитом в сумме 4029,1 тыс. руб. Бюджет района и бюджеты поселений на 2012 и плановый период 2013 и 2014 годов приняты без дефицита.

Просроченная кредиторская задолженность по состоянию на 01.01.2012 г. составила 121,5 тыс. руб. (сумма задолженности по расчетам за техническое обслуживание газопроводов). По сравнению с данными прошлого года просроченная кредиторская задолженность уменьшилась на 306,1 тыс. руб. В 2011 году в районе постоянно проводилась работа по сокращению просроченной кредиторской задолженности бюджетных учреждений: проводились заседания комиссии по контролю над состоянием кредиторской и дебиторской задолженности, составлялся график погашения просроченной задолженности.

В течение 2011 года в районе проведено 20 ревизий и проверок бюджетных учреждений района. Выявлено нарушений на сумму 818,1 тыс. руб. Материалы результатов ревизий обсуждались на коллегиях. По сравнению с данными прошлого года количество проверок и ревизий не изменилось.

Формирование реестра расходных обязательств осуществляется на основании постановления Правительства УР от 23.06.2008 г № 149 «Об утверждении порядка ведения реестра расходных обязательств УР» и постановления Администрации Глазовского района от 21.08.2008 № 149.1 «Об утверждении Порядка ведения реестра расходных обязательств» путем сбора данных от бюджетных учреждений района и поселений. Далее проверяются представленные финансовые показатели реестров на соответствие данным решения о бюджете, отчетности об исполнении бюджета.

Планирование расходов бюджета происходит исходя из потребности, ассигнования рассчитываются нормативным методом, это заработная плата и начисления на выплаты по зарплате, а также расходы на питание, т, е согласно норм питания 1 ребёнка. Расходы на коммунальные услуги, связь планируются согласно договоров за предыдущие периоды, а на плановые периоды путём индексации сумм.

Первоначально на 2011 году по консолидированному бюджету МО «Глазовский район» запланировано расходов на сумму 328,422 млн. руб.

В течение отчетного периода дополнительно поступили средства в размере 127,9 млн. руб., в связи с чем уточнённый бюджет по расходам составил 436,482 млн. руб.

Уровень дотационности консолидированного бюджета составил в 2011 году 89,1%, а налоговые и неналоговые доходы составили 10,9% от общего дохода за 2011 год.

**Адрес редакции:**

427621, Удмуртская Республика, г.Глазов, ул.Молодой Гвардии, д.22 «а»  
Телефон 2-25-88

Подписано в печать 03.05.2012  
Тираж 60 экз.

Отпечатано в Глазовском Районном Совете депутатов  
427621 Удмуртская Республика, г.Глазов, ул.Молодой Гвардии, д.22 «а»