

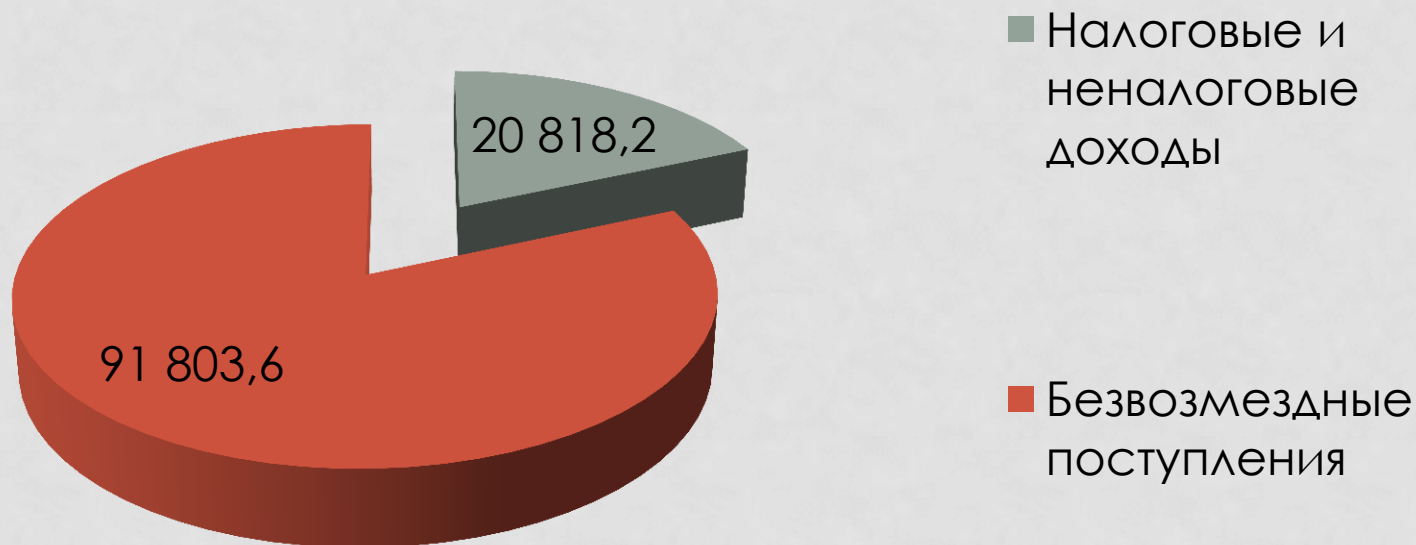
ИСПОЛНЕНИЕ БЮДЖЕТА
МУНИЦИПАЛЬНОГО ОБРАЗОВАНИЯ
«ГЛАЗОВСКИЙ РАЙОН»

ЗА I КВАРТАЛ 2014 ГОДА



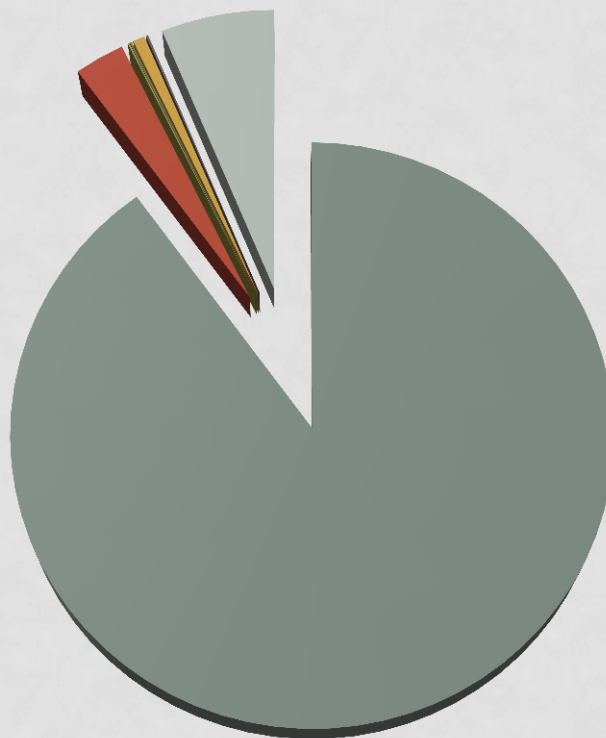
СТРУКТУРА ДОХОДОВ БЮДЖЕТА РАЙОНА ЗА I КВАРТАЛ 2014

Доходы, всего 112 621,8 тыс.руб.



СВЕДЕНИЯ ПО ИСПОЛНЕНИЮ НАЛОГОВЫХ ДОХОДОВ БЮДЖЕТА РАЙОНА ЗА I КВАРТАЛ 2014 ГОДА

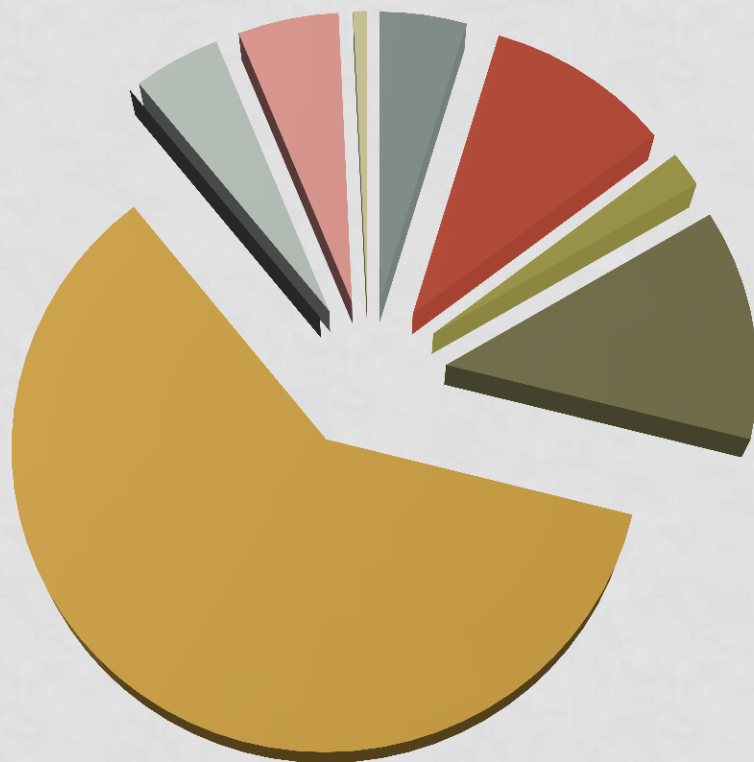
Налоговые доходы, в тыс. руб.



15999,7	■ Налог на доходы физ. лиц
497,2	■ Единый налог на вмененный доход
16,2	■ Налог, взимаемый в связи с применением патентной системы налогообложения
19	■ Единый сельскохозяйственный налог
119,5	■ Налог на добычу общераспространенных полезных ископаемых
21,8	■ Госпошлина
1121,4	■ Акцизы на нефтепродукты

СВЕДЕНИЯ ПО ИСПОЛНЕНИЮ НЕНАЛОГОВЫХ ДОХОДОВ БЮДЖЕТА РАЙОНА ЗА I КВАРТАЛ 2014 ГОДА

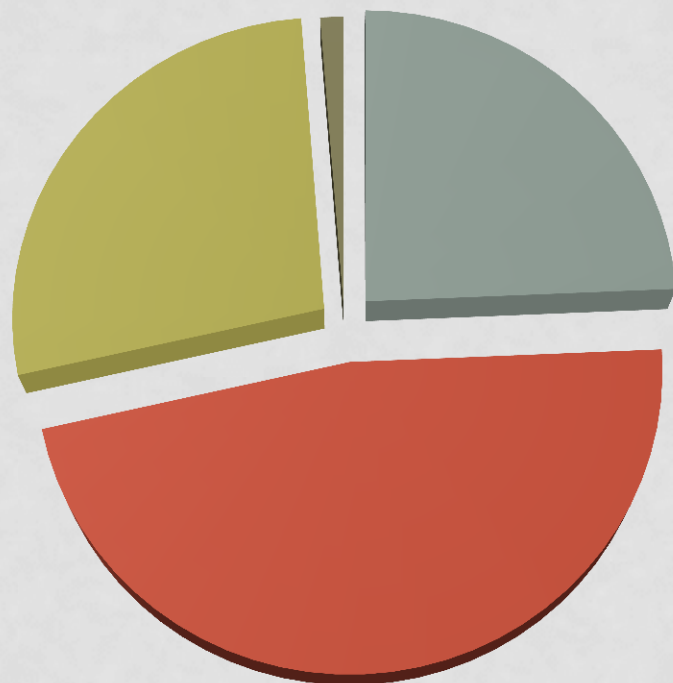
Неналоговые доходы, в тыс. руб.



140,2	■ Арендная плата за земельные участки
301,2	■ Аренда муницип. имущества
58,6	■ Плата за наем муницип. имущества
375,5	■ Плата за негативное воздействие
1821,6	■ Доходы от оказания платных услуг
0	■ Доходы от реализ. муницип. имущества
141,1	■ Доходы от продажи земли
163,1	■ Штрафы, санкции, возмещение ущерба
22,1	■ Прочие неналоговые доходы (невыясненные поступления)

СВЕДЕНИЯ ПО ИСПОЛНЕНИЮ БЕЗВОЗМЕЗДНЫХ ПОСТУПЛЕНИЙ БЮДЖЕТА РАЙОНА ЗА I КВАРТАЛ 2014 ГОДА

**Виды безвозмездных поступлений,
в тыс. руб.**



22425

■ Дотации

43429,1

■ Субвенции

25141,7

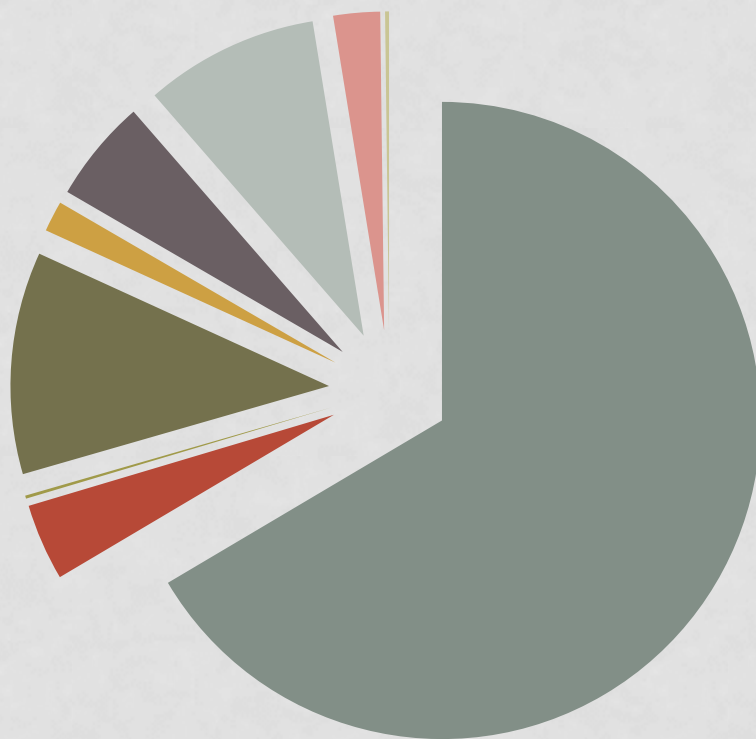
■ Субсидии

1146,2

■ Другие
межбюджетные
трансферты

СТРУКТУРА РАСХОДОВ БЮДЖЕТА РАЙОНА ЗА I КВАРТАЛ 2014 ГОДА

Расходы, в тыс.руб.



64144,6	■ Образование
3758,5	■ Культура
149,2	■ Национ. оборона
10883,5	■ Органы управления
1502,7	■ ЖКХ
5040,9	■ Социальная политика
8522	■ Межбюд. трансферты
2285	■ Национ. экономика
189,5	■ Прочие

АНАЛИЗ РАСХОДОВ БЮДЖЕТА МУНИЦИПАЛЬНОГО ОБРАЗОВАНИЯ «ГЛАЗОВСКИЙ РАЙОН» ЗА I КВАРТАЛ 2013 И 2014 ГГ.

Наименование показателя	Исполнение		Темп роста к I кварталу 2014 года , в%
	I квартал 2013, в тыс. руб.	I квартал 2014, в тыс. руб.	
Расходы всего, в том числе:	104 321,9	96 476,0	92,5
Расходы социальной направленности, в т.ч.	85 042,0	73 317,3	86,2
Образование	64 241,6	64 144,6	100,2
Культура и кинематография	3 897,9	3 758,5	103,7
Здравоохранение	5 188,9	0,0	0
Социальная политика	11 518,4	5 040,9	43,8
Физическая культура и спорт	431,6	136,8	31,7
Межбюджетные трансферты поселениям	6 984,2	8 522,0	122