

**Муниципальное образование
«ГЛАЗОВСКИЙ РАЙОН»**



БЮДЖЕТ ДЛЯ ГРАЖДАН

к решению Совета депутатов муниципального образования
«Глазовский район» № 422 от 22 декабря 2020 года
«О БЮДЖЕТЕ МУНИЦИПАЛЬНОГО ОБРАЗОВАНИЯ
«ГЛАЗОВСКИЙ РАЙОН» НА 2021 ГОД И НА ПЛАНОВЫЙ
ПЕРИОД 2022 И 2023 ГОДОВ»

АЗБУКА БЮДЖЕТА



Бюджет - форма образования и расходования денежных средств, предназначенных для финансового обеспечения задач и функций государства и местного самоуправления;

Доходы бюджета - поступающие в бюджет денежные средства;

Расходы бюджета - выплачиваемые из бюджета денежные средства;

Дефицит бюджета - превышение расходов бюджета над его доходами;

Профицит бюджета - превышение доходов бюджета над его расходами;

Муниципальный долг - обязательства, возникающие из муниципальных заимствований, гарантий по обязательствам третьих лиц, другие обязательства в соответствии с видами долговых обязательств, установленными настоящим Кодексом, принятые на себя Российской Федерацией, субъектом Российской Федерации или муниципальным образованием

Межбюджетные трансферты - средства, предоставляемые одним бюджетом бюджетной системы Российской Федерации другому бюджету бюджетной системы Российской Федерации;

Дотации - межбюджетные трансферты, предоставляемые на безвозмездной и безвозвратной основе без установления направлений и (или) условий их использования;

Субсидии - межбюджетные трансферты, предоставляемые бюджетам муниципальных образований в целях софинансирования расходных обязательств, возникающих при выполнении полномочий органов местного самоуправления по вопросам местного значения;

Субвенции - межбюджетные трансферты, предоставляемые местным бюджетам в целях финансового обеспечения расходных обязательств муниципальных образований, возникающих при выполнении государственных полномочий Российской Федерации, субъектов Российской Федерации, переданных для осуществления органам местного самоуправления в установленном порядке.

Административное устройство



Глазовский район расположен в северной части Удмуртской Республики и граничит на севере с Кировской областью, на востоке – с Балезинским, на юге – с Красногорским, на юго-западе – Юкаменским и на западе – Ярским районами. Районным центром является город Глазов.

Общая площадь района в административных границах составляет 2 159 кв.км. Численность населения составляет 15 213 человек .

В составе Глазовского района 123 населенных пункта, 11 муниципальных образований, имеющих статус сельских поселений:

Адамское, Верхнебогатырское, Гулековское, Качкашурское, Кожильское, Куреговское, Октябрьское, Парзинское, Понинское, Ураковское, Штанигуртское.

Показатели социально-экономического развития



Показатели	2019 год факт	2020 год оценка	2021 год прогноз	2022 год прогноз	2023 год прогноз
Объем валовой продукции сельского хозяйства, млн. руб.	2783,3	2810,0	2869,0	2929,2	2990,7
Темп роста в сопоставимых ценах, %	106	101,0	102,1	102,1	102,1
Розничный товарооборот (во всех каналах реализации), млн. руб.	1214,5	1278,9	1344,1	1383,1	1421,8
Темп роста в сопоставимых ценах, %	102,0	105,3	105,1	102,9	102,8
Фонд оплаты труда (по крупным и средним организациям), млн. руб.	1100,8	1122,8	1179,5	1214,9	1296,3
Оборот средних предприятий, млн. руб.	1188,3	1305,7	1339,6	1387,9	1419,8

Основные направления бюджетной и налоговой политики



1. Обеспечение сбалансированности и повышение устойчивости бюджета муниципального образования «Глазовский район».
2. Стратегическая приоритизация расходов, гарантированное исполнение социальных обязательств бюджета муниципального образования «Глазовский район».
3. Обеспечение достижения целей и показателей региональных проектов, разработанных в рамках реализации Указа Президента Российской Федерации от 7 мая 2018 года N 204 "О национальных целях и стратегических задачах развития Российской Федерации на период до 2024 года», а также Указа Президента Российской Федерации от 21 июля 2020 года № 474 «О национальных целях развития Российской Федерации на период до 2030 года».
4. Недопущение необоснованного роста муниципального долга и неисполнения долговых обязательств.
5. Привлечение объема муниципальных заимствований, способных обеспечить решение социально-экономических задач по развитию Глазовского района.
6. Проведение мероприятий, направленных на снижение расходов по обслуживанию муниципального долга муниципального образования «Глазовский район».
7. Формирование основных характеристик бюджета муниципального образования «Глазовский район».
8. Повышение эффективности управления бюджетными ресурсами.
9. Снижение рисков возникновения просроченной кредиторской задолженности.
10. Реализация мероприятий Плана оздоровления муниципальных финансов муниципального образования «Глазовский район».
11. Обеспечение открытости бюджетного процесса муниципального образования «Глазовский район» и вовлечение в него граждан.
12. Формирование и продвижение положительного инвестиционного имиджа муниципального образования «Глазовский район».
13. Реализация проактивного подхода по выявлению и минимизации рисков финансовых нарушений. Мониторинг состояния процессов без фактического выхода на объект контроля.
14. Создание вертикально-интегрированной системы бухгалтерского и кадрового учета.
15. Автоматизация бюджетного процесса на основе развития государственной информационной системы «Автоматизированная информационная система управления бюджетным процессом Удмуртской Республики».
16. Укрепление доходной базы консолидированного бюджета муниципального образования «Глазовский район».
17. Расширение налоговой базы на основе повышения инвестиционной привлекательности муниципального образования «Глазовский район».
18. Повышение прозрачности системы формирования доходов консолидированного бюджета муниципального образования «Глазовский район».
19. Содействие вовлечению граждан в предпринимательскую деятельность и сокращение неформальной занятости, в том числе путем перехода граждан на применение налога на профессиональный доход.

Бюджетный процесс



Представляет собой деятельность по составлению проекта бюджета, его рассмотрению, утверждению, исполнению, составлению отчета об исполнении и его утверждению.

Стадии бюджета:



Составление проекта бюджета



Рассмотрение и утверждение бюджета



Исполнение бюджета



Составление, внешняя проверка, рассмотрение и утверждение бюджетной отчётности



Муниципальный финансовый контроль

Основные характеристики проекта бюджета муниципального образования «Глазовский район» на 2021 год и на плановый период 2022 и 2023 годов



(тыс. руб.)

Показатель	Решение о бюджете на 2020 год (первоначальный)	Проект бюджета муниципального образования «Глазовский район»		
		2021 год	2022 год	2023 год
Общий объем доходов	490 098,4	515 281,5	462 555,8	482 485,2
Общий объем расходов	496 611,9	522 377,4	473 748,5	493 489,2
Верхний предел муниципального внутреннего долга муниципального образования «Глазовский район»	25 511,0	30 494,0	30 494,0	30 494,0
Дефицит (-), профицит (+)	-6 513,5	-7 095,9	-11 192,7	-11 004,0

Из чего складываются доходы бюджета?



ДОХОДЫ БЮДЖЕТА

НАЛОГИ

- часть доходов граждан и организаций, которые они обязаны заплатить государству (например, налог на доходы физических лиц, налог на прибыль, налог на имущество физических лиц, земельный налог, транспортный налог и другие)


НЕНАЛОГОВЫЕ ДОХОДЫ

– платежи в виде штрафов, санкций за нарушение законодательства, платежи за пользование имуществом государством, средства самообложения граждан

БЕЗВОЗМЕЗДНЫЕ ПОСТУПЛЕНИЯ

– средства, которые поступают в бюджет безвозмездно (денежные средства, поступающие из вышестоящего бюджета (например, дотации из республиканского бюджета), а также безвозмездные перечисления от юридических и физических лиц)

Основные параметры бюджета МО «Глазовский район» на 2021 год, в тыс. руб.

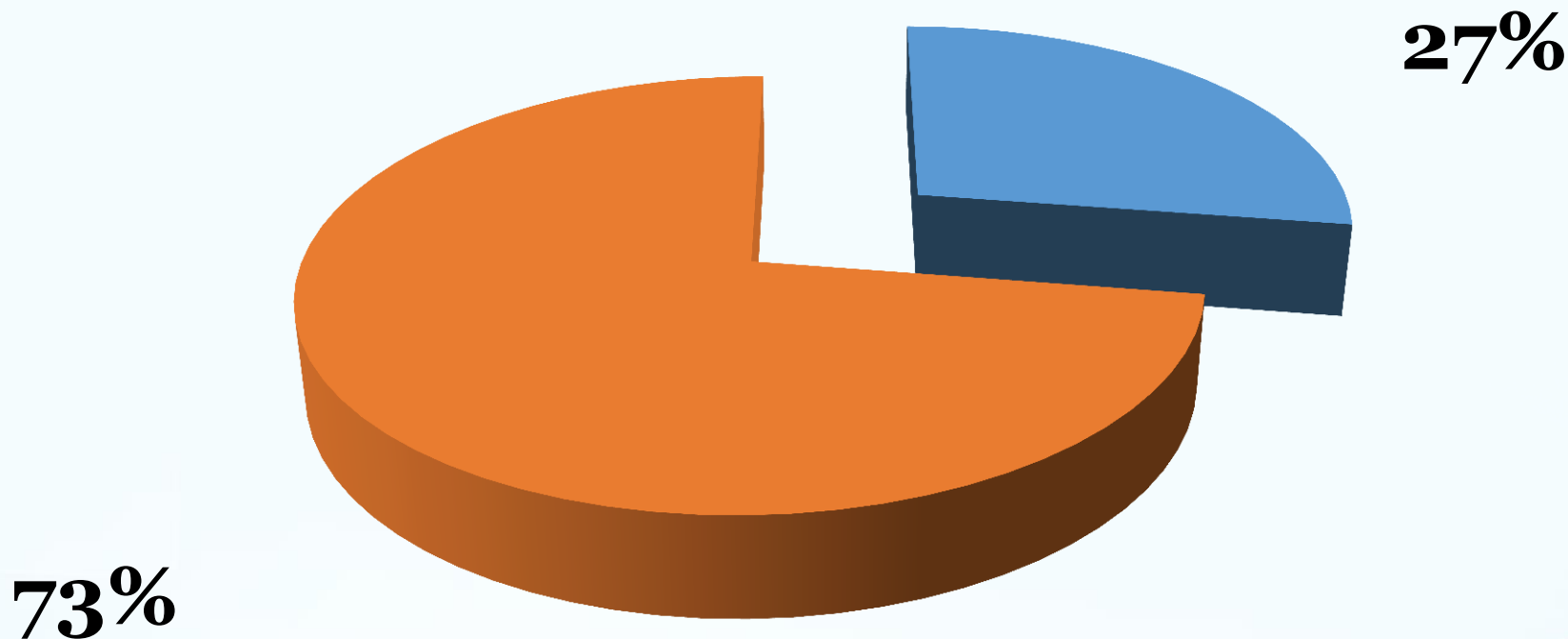


Структура доходов бюджета МО «Глазовский район» на 2021 год, тыс. руб.



**Безвозмездные
поступления**
374 586,7

**Налоговые и
неналоговые доходы**
140 694,8

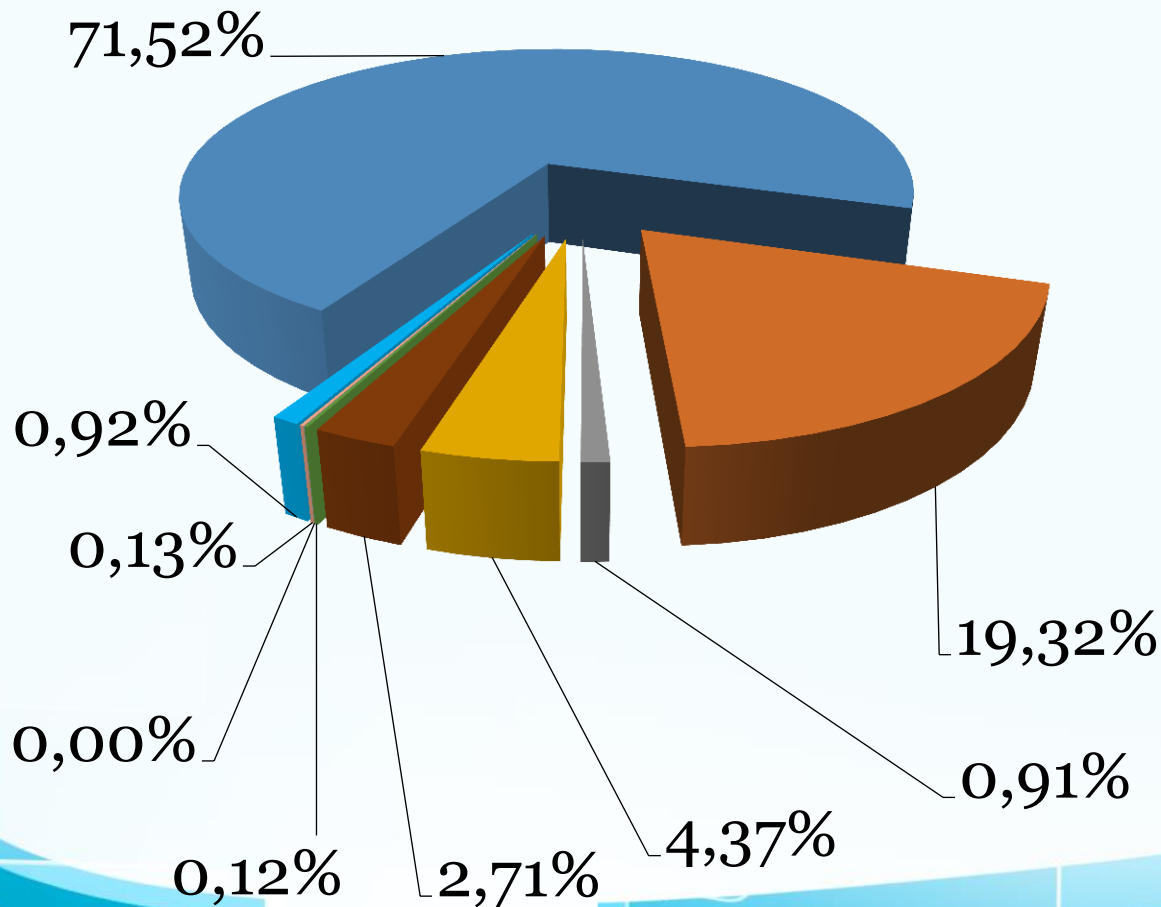


ВСЕГО ДОХОДОВ 515 281,5

Структура доходов бюджета МО «Глазовский район» на 2021 год, в %



ВСЕГО ДОХОДОВ 515 281,5 тыс. руб. ,
из них собственных доходов 140 694,8 тыс.руб.



- Налог на доходы физических лиц
- Акцизы на нефтепродукты
- Налоги на совокупный доход
- Доходы от оказания платных услуг
- Доходы от использования имущества
- Платежи при использовании природными ресурсами
- Прочие налоговые и неналоговые доходы
- Штрафы, санкции, возмещение ущерба
- Доходы от реализации имущества

Какие налоги уплачивают жители Глазовского района



1. Налог на доходы физических лиц

гл. 23 Налогового кодекса РФ, ставка налога 13%, в отдельных случаях 9 %, 30 %, 35 %

Предоставление налоговых вычетов

Социальные: в сумме, уплаченной: за обучение, на лечение, дополнительных страховых взносов на накопительную часть трудовой пенсии

Стандартные: в том числе на детей

Профессиональные: в том числе для нотариусов, адвокатов, лиц, получивших авторские вознаграждения

Имущественные: в том числе на приобретение жилья

3. Налог на имущество физических лиц

С 1 января 2015 года отменен Закон РФ от 09.12.1991 г. № 2003-1 «О налогах на имущество физических лиц» и введена в Налоговый Кодекс РФ новая Глава 32 «Налог на имущество физических лиц»

В соответствии с Законом УР от 18.11.2014 года №63-РЗ на территории Удмуртской Республики с 1 января 2015 года установлен порядок определения налоговой базы по налогу на имущество физических лиц исходя из кадастровой стоимости объектов налогообложения

Налог уплачивается **не позднее 1 декабря** года, следующего за истекшим налоговым периодом

Льготы предоставляются: Героям СССР, Героям РФ, лицам, награжденным орденом «Славы» трех степеней, Инвалидам I и II групп инвалидности, инвалиды с детства, дети-инвалиды, участникам Великой Отечественной войны, «чернобыльцам», пенсионерам в отношении одного объекта каждого типа (квартира, дом, гараж)

2. Земельный налог

гл. 31 Налогового кодекса РФ, нормативные правовые акты муниципальных образований

Ставка налога зависит от кадастровой стоимости земельных участков и не может превышать:

0,3% по участкам, занятым жилищным фондом, с/х назначения, для личного подсобного хозяйства; садоводства, огородничества, дачного хозяйства

1,5% - в отношении прочих участков

Установление налоговых льгот

Освобождены от уплаты: организации и учреждения уголовно-исполнительной системы, занятые гос. автомобильными дорогами общего пользования, религиозные организации, общественные организации инвалидов, народных художественных промыслов, почетные граждане муниципального образования

4. Транспортный налог

гл. 28 Налогового кодекса РФ, Закон УР от 27.11.2002 г. № 63-РЗ «О транспортном налоге в Удмуртской Республике»

С 2019 года изменились ставки транспортного налога в УР

Основные ставки:

до 100 л.с. – **14 рублей**

101-150 л.с. – **29 рублей**

151-200 л.с. – **50 рублей**

201-250 л.с. – **75 рублей**

До 999 л.с. – **150 рублей**

Освобождены от уплаты:

Герои СССР, РФ, Соц. труда, награжденные орденом «Славы» трех степеней, «чернобыльцы», ветераны ВОВ, инвалиды боевых действий

Уплачивают 50% ставки:

пенсионеры, ветераны боевых действий

Собственные доходы бюджета МО «Глазовский район» на 2021 год, тыс. руб.



Виды налогов	Утверждено в бюджете на 2020 год (первоначаль- ный)	2021 год
Налог на доходы физических лиц	105 385	100 623
Доходы от уплаты акцизов на нефтепродукты	12 050	2 7183
Налоги на совокупный доход	3 182	1 285
Доходы от оказания платных услуг и компенсации затрат государства	9 231	6 141,8
Доходы от использования имущества, находящегося в муниципальной собственности	4 678	3 815
Платежи при пользовании природными ресурсами	214	173
Прочие налоговые и неналоговые доходы	0	0
Штрафы, санкции, возмещение ущерба	202	178
Доходы от продажи материальных и нематериальных активов	1 100	1 296
ИТОГО	136 042	140694,8

Налоговые льготы, установленные на местном уровне



Налог на имущество физических лиц

Налоговые льготы по налогу на имущество физических лиц устанавливаются для следующих категорий налогоплательщиков:

- лица из числа детей- сирот и детей, оставшихся без попечения родителей, обучающихся в организациях, осуществляющих образовательную деятельность, по очной форме обучения;
- члены многодетных малообеспеченных семей, имеющих трех и более детей, не достигших возраста 18 лет, а также детей, обучающихся в организациях, осуществляющих образовательную деятельность, по очной форме обучения, до окончания обучения, но не дольше чем достижения ими возраста 23 лет;
- детей-сирот, детей, оставшихся без попечения родителей, лица из числа детей-сирот и детей, оставшихся без попечения родителей, обучающихся в организациях, осуществляющих образовательную деятельность, по очной форме обучения.



Земельный налог

Налоговые льготы по земельному налогу устанавливаются для следующих категорий налогоплательщиков:

- Почетные граждане Глазовского района.

Доходы консолидированного бюджета в расчете на душу населения в 2021 году



33,87
тыс.рублей

*Всего доходов на одного жителя
«Глазовского района»*

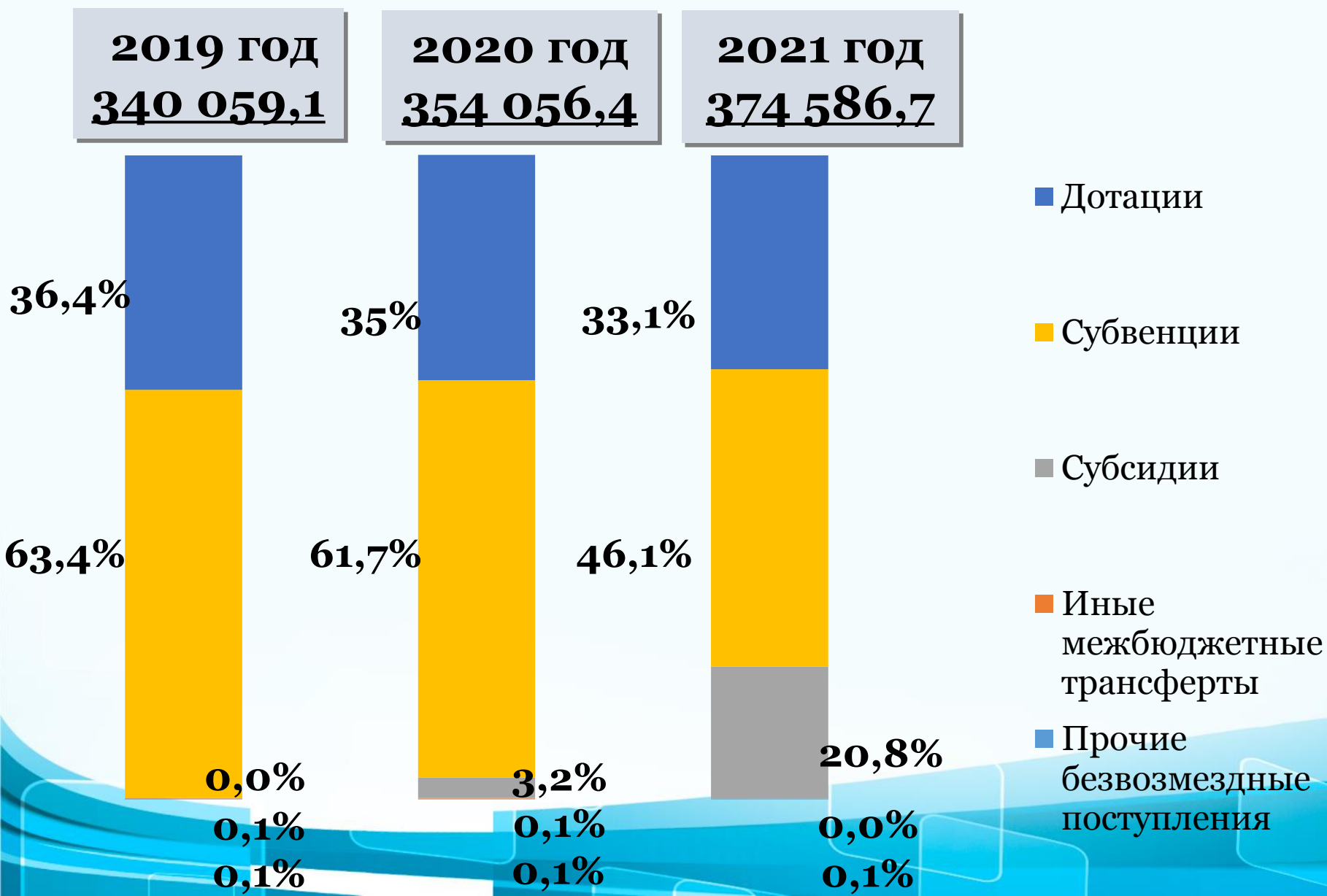
9,25
тыс.рублей

*Налоговые и неналоговые доходы на
одного жителя*

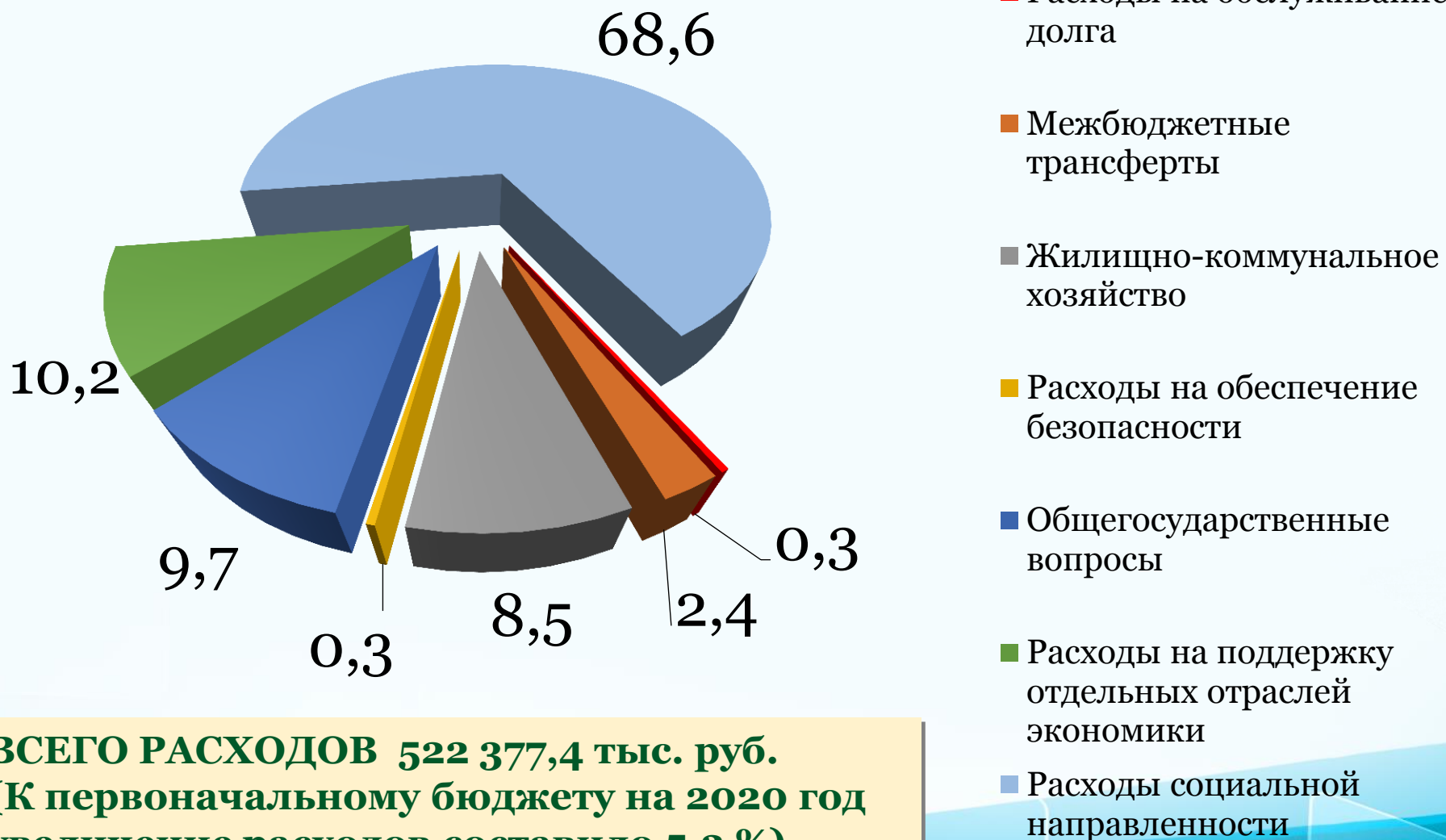
6,61
тыс.рублей

*НДФЛ, уплаченный в среднем на
одного жителя*

Безвозмездные поступления в бюджет МО «Глазовский район» на 2019 - 2021 годы, тыс.руб.



Структура расходов бюджета МО «Глазовский район» на 2021 год, в %



ВСЕГО РАСХОДОВ 522 377,4 тыс. руб.
(К первоначальному бюджету на 2020 год
увеличение расходов составило 5,2 %)

Социально-значимые расходы бюджета МО «Глазовский район» на 2021 год, тыс. руб.



Наименование показателя	Первоначальный бюджет		Темп роста к уровню 2020 г, %
	2020 год	2021 год	
РАСХОДЫ – всего, в том числе:	496 611,90	522 377,40	105,2
Социально-значимые:	401 254,60	358 131,5	89,3
Образование	295 829,70	258 515,6	87,4
Культура и кинематография	88 373,70	86 293,4	97,6
Здравоохранение	3	3	100,0
Социальная политика	16 301,20	12 572,5	77,1
Физическая культура и спорт	747	747	100,0

Категории граждан, получателей мер государственной поддержки в 2020-2021 году



Меры государственной поддержки	Нормативный акт	Условия выплат	2020 год		2021 год	
			Число получателей	Уточненный план	Число получателей	Утверждено в бюджете
Компенсация части платы, взимаемой с родителей (законных представителей) за присмотр и уход за детьми в образовательных организациях, находящихся на территории Удмуртской Республики, реализующих образовательную программу дошкольного образования	Закон УР от 15 декабря 2009 г. N 65-РЗ "О наделении органов местного самоуправления отдельными государственными полномочиями Удмуртской Республики по выплате компенсации части платы, взимаемой с родителей (законных представителей) за присмотр и уход за детьми в муниципальных образовательных организациях, находящихся на территории Удмуртской Республики, реализующих образовательную программу дошкольного образования"	Рассчитывалась в 2020 году исходя из среднего размера платы, взимаемой с родителей (законных представителей) за присмотр и уход за детьми, количества детей в семьях, количества дней посещения. При наличии одного ребенка в размере 20%; при наличии 2-х детей в размере 50%; 70% при наличии 3-х детей и более.	593 детей	1307,8 тыс.руб.	590 детей	987,4 тыс.руб.
Предоставление мер социальной поддержки по освобождению родителей (законных представителей), если один или оба из которых являются инвалидами первой или второй группы и не имеют других доходов, кроме пенсии, от платы за присмотр и уход за детьми в муниципальных образовательных организациях, находящихся на территории Удмуртской Республики, реализующих образовательную программу дошкольного образования	Закон УР от 15 декабря 2009 г. N 65-РЗ "О наделении органов местного самоуправления отдельными государственными полномочиями Удмуртской Республики по выплате компенсации части платы, взимаемой с родителей (законных представителей) за присмотр и уход за детьми в муниципальных образовательных организациях, находящихся на территории Удмуртской Республики, реализующих образовательную программу дошкольного образования"	С родителей (законных представителей) не взимается родительская плата за присмотр и уход за детьми в образовательных организациях, реализующих образовательную программу дошкольного образования. Содержание детей осуществляется за счет средств бюджета, исходя из среднего размера платы, взимаемой с родителей (законных представителей) за присмотр и уход за детьми в муниципальных образовательных организациях.	Родители 5 детей	46,3 тыс.руб.	Родители 6 детей	35,5 тыс.руб.

Категории граждан, получателей мер государственной поддержки в 2020-2021 году



Меры государственной поддержки	Нормативный акт	Условия выплат	2020 год		2021 год	
			Число получателей	Уточненный план	Число получателей	Утверждено в бюджете
Расходы по присмотру и уходу за детьми-инвалидами, детьми-сиротами и детьми, оставшимися без попечения родителей, а также за детьми, оставшимися без попечения родителей, а также за детьми с туберкулезной интоксикацией, обучающимися в муниципальных образовательных организациях, находящихся на территории Удмуртской Республики, реализующих образовательную программу дошкольного образования	Федеральный Закон от 29.12.2012 года № 273-ФЗ «Об образовании в Российской Федерации»	С родителей (законных представителей) не взимается родительская плата за присмотр и уход за детьми в образовательных организациях, реализующих образовательную программу дошкольного образования. Содержание детей осуществляется за счет средств бюджета, исходя из среднего размера платы, взимаемой с родителей (законных представителей) за присмотр и уход за детьми в муниципальных образовательных организациях.	9 детей	82,5 тыс.руб.	9 детей	15,4 тыс.руб.
Обеспечение учащихся общеобразовательных учреждений качественным сбалансированным питанием	Государственная программа Удмуртской Республики «Развитие образования» подпрограмма «Детское и школьное питание» Муниципальная программа Глазовского района "Развитие образования и воспитание" подпрограмма «Развитие общего образования»	Приказом Министерства образования и науки УР от 30.12.2016г. № 1198 утверждены нормативы питания: - питание обучающихся 1-11-х классов из малообеспеченных семей, имеющих ежемесячный доход на каждого члена семьи не выше 3300 рублей- из расчета в день на одного обучающегося- 60 рублей - завтрак обучающихся 1- 5 –х классов- 15 рублей 92 копейки - кулинарное (кондитерское) изделие для обучающихся 1-5 классов- 2 рубля 96 копеек	48 детей 512 детей	2187,9 тыс.руб.	29 детей 584 детей	1257,7 тыс.руб.

Категории граждан, получателей мер государственной поддержки в 2020-2021 году



Меры государственной поддержки	Нормативный акт	Условия выплат	2020 год		2021 год	
			Число получателей	Уточненный план	Число получателей	Утверждено в бюджете
Денежная компенсация расходов по оплате жилых помещений и коммунальных услуг специалистам муниципальных организаций, проживающим и работающим в сельских населенных пунктах, в рабочих поселках и поселках городского типа	Постановление Правительства УР от 21 ноября 2005 года № 163 «О порядке предоставления мер социальной поддержки работникам государственных учреждений УР»	Размер денежной компенсации определяется: 1) на оплату жилых помещений при проживании по договору социального найма (найма) 2) на оплату коммунальных услуг (в том числе и для лиц, имеющих в собственности жилое помещение) - по нормативам потребления услуг: освещение- по 17 кВтчас на 1 квм в год, центральное отопление, отопление в домах, оборудованных газовыми печами, котлами- по 27,23 куб м на 1 кв м на отопительный период, отопление в домах, оборудованных электроотопительными установками- на одиноко проживающего- 100 кВт час в месяц, для семей из двух и более человек- 70 кВт час на одного человека в месяц, приобретение твердого топлива- дрова (в складочном измерении)- по 0,305 кубм на 1 кв м, каменный уголь- по 68 г на 1 кв м , торфобрикеты- по 112 кг на 1 кв м	532 человека	10168,1 тыс.руб.	600 человек	10560,8 тыс.руб.
Доплаты к пенсиям муниципальным служащим	Решение Совета депутатов муниципального образования «Глазовский район» от 29 октября 2015 года № 336 «Об утверждении правил назначения, перерасчета размера и выплаты пенсий муниципальным служащим муниципального образования «Глазовский район» (в ред. от 28.06.2018 № 195, от 30.06.2020 № 380, от 03.09.2020 № 392)	Муниципальным служащим органов местного самоуправления муниципального образования «Глазовский район» назначается пенсия за выслугу лет при наличии стажа муниципальной службы не менее 15 лет. За каждый полный год стажа муниципальной службы сверх 15 лет пенсия за выслугу лет увеличивается на 3 процента среднемесячного денежного содержания. При этом общая сумма пенсии за выслугу лет и указанных частей пенсии по старости (инвалидности) не может превышать 75 процентов среднемесячного денежного содержания муниципального служащего. Размер пенсии за выслугу лет муниципального служащего исчисляется от 2,8 его должностного оклада с учетом применения районного коэффициента	42 человека	1541,0 тыс.руб.	45 человека	1436,5 тыс.руб.

Категории граждан, получателей мер государственной поддержки в 2020-2021 году



Меры государственной поддержки	Нормативный акт	Условия выплат	2020 год		2021 год	
			Число получателей	Уточненный план	Число получателей	Утверждено в бюджете
<p>Предоставление мер социальной поддержки многодетным семьям</p> <p>- компенсация стоимости проезда на внутригородском транспорте, а также в автобусах пригородного сообщения для учащихся общеобразовательных организаций путем выдачи проездных билетов</p>	<p>Закон УР от 5 мая 2006 г. N 13-ПЗ "О мерах по социальной поддержке многодетных семей"</p>	<p>право на бесплатный проезд имеют учащиеся общеобразовательных организаций, из многодетных семей, имеющих совокупный ежемесячный доход на каждого члена семьи не выше величины прожиточного минимума на душу населения в Удмуртской Республике. Компенсация стоимости проезда на внутригородском транспорте, а также в автобусах пригородного сообщения для учащихся общеобразовательных организаций путем выдачи проездных билетов</p>	<p>287 учащихся</p>	<p>1002,7 тыс.руб.</p>	<p>310 учащихся</p>	<p>137,8 тыс.руб.</p>
<p>Предоставление мер социальной поддержки многодетным семьям</p> <p>- бесплатное питание для обучающихся общеобразовательных организаций (один раз в учебный день)</p>	<p>Закон УР от 5 мая 2006 г. N 13-ПЗ "О мерах по социальной поддержке многодетных семей"</p>	<p>право на бесплатное питание имеют учащиеся общеобразовательных организаций, из многодетных семей, имеющих совокупный ежемесячный доход на каждого члена семьи не выше величины прожиточного минимума на душу населения в Удмуртской Республике. Бесплатное питание предоставляется один раз в учебный день из расчета установленной Министерством образования и науки УР средней стоимости одного горячего питания на одного обучающегося в столовых, организующих питание при образовательных организациях. Приказом Министерства образования и науки УР от 11.01.2017г. № 46 утвержден норматив средней стоимости одного горячего питания на одного обучающегося из многодетной семьи в размере 30 рублей. С 1 ноября 2018 года норматив средней стоимости одного горячего питания на одного обучающегося из многодетной семьи составил 60 рублей.</p>	<p>320 учащихся</p>	<p>2797,3 тыс.руб.</p>	<p>266 учащихся</p>	<p>3878,3 тыс.руб.</p>

Категории граждан, получателей мер государственной поддержки в 2020-2021 году



Меры государственной поддержки	Нормативный акт	Условия выплат	2020 год		2021 год	
			Число получателей	Уточненный план	Число получателей	Утверждено в бюджете
<p>Предоставление мер социальной поддержки многодетным семьям</p> <p>- предоставление безвозмездной субсидии на строительство, реконструкцию, капитальный ремонт и приобретение жилых помещений</p> <p>Малоимущие многодетные семьи со среднедушевым доходом, размер которого не превышает величину прожиточного минимума в Удмуртской Республике, в которой совместно проживающие супруги (одиноким родителем, опекуном, попечителем) воспитывают (имеют на иждивении, осуществляют опеку или попечительство) трех и более детей в возрасте до 18 лет и (или) до 23 лет, при условии обучения детей, достигших возраста 18 лет, в общеобразовательных учреждениях, в специальных (коррекционных) учреждениях для обучающихся, воспитанников с ограниченными возможностями здоровья, в учреждениях начального профессионального, среднего профессионального, высшего профессионального образования по очной форме обучения, и признаны нуждающимися в улучшении жилищных условий</p>	<p>Постановление Правительства УР от 7 июня 2010 г. N 181 "О безвозмездных субсидиях на строительство, реконструкцию, капитальный ремонт и приобретение жилых помещений за счет средств бюджета УР для малоимущих многодетных семей, нуждающихся в улучшении жилищных условий"</p>	<p><u>Размер субсидии на строительство и приобретение жилого помещения при отсутствии жилого помещения в собственности у получателя</u> субсидии и членов его семьи определяется исходя из учетной нормы площади жилого помещения, установленная в соответствующем муниципальном образовании; количества членов семьи получателя субсидии; средней рыночной стоимости 1 квадратного метра общей площади жилья с типовыми потребительскими качествами по соответствующему муниципальному образованию.</p> <p><u>Размер субсидии на строительство и приобретение жилого помещения при наличии в собственности получателя</u> субсидии и членов его семьи жилого помещения, отвечающего установленным для жилых помещений требованиям, определяется исходя из учетной нормы площади жилого помещения, установленная в соответствующем муниципальном образовании; количества членов семьи получателя субсидии; общей площади жилых помещений, имеющихся в собственности получателя субсидии и членов его семьи; средней рыночной стоимости 1 квадратного метра общей площади жилья с типовыми потребительскими качествами по соответствующему муниципальному образованию.</p> <p><u>Размер субсидии при капитальном ремонте (реконструкции) жилого помещения</u> определяется исходя из общей площади жилого помещения, занимаемого семьей и находящегося в собственности получателя субсидии и членов его семьи; средней стоимости капитального ремонта (реконструкции) 1 квадратного метра общей площади жилья с типовыми потребительскими качествами по Удмуртской Республике.</p> <p>Учетная норма площади жилого помещения на 2018 год установлена 13м2, средняя рыночная стоимость 1 м2 общей площади жилья установлена 22 117 рубля.</p>	1 семья	535,8 тыс. руб.	1 семья	505,8 тыс. руб.

Категории граждан, получателей мер государственной поддержки в 2020-2021 году



Меры государственной поддержки	Нормативный акт	Условия выплат	2020 год		2021 год	
			Число получателей	Уточненный план	Число получателей	Утверждено в бюджете
<p>Предоставление мер социальной поддержки многодетным семьям</p> <p>Снижение родительской платы за содержание детей в дошкольных образовательных организациях</p>	<p>Постановление Администрации Глазовского района от 08 сентября 2014 года № 64.5 «О мерах социальной поддержки многодетных семей в муниципальном образовании «Глазовский район»</p>	<p>Родителям, имеющие трех и более несовершеннолетних детей размер родительской платы снижается на 50%</p>	<p>180 семей</p>	<p>827,2 тыс.руб.</p>	<p>180 семей</p>	<p>813,6 тыс.руб.</p>
<p>компенсация стоимости путевок для детей в оздоровительные лагеря</p>	<p>Постановление Администрации Глазовского района от 09.02.2018 года № 1.16 «Об утверждении административного регламента предоставления муниципальной услуги «Предоставление частичного возмещения (компенсации) стоимости путевки для детей в загородные детские оздоровительные лагеря»</p>	<p>Детям из малоимущих семей возмещение 50% от стоимости путевки</p>	<p>0</p>	<p>0</p>	<p>0</p>	<p>0</p>

Категории граждан, получателей мер государственной поддержки в 2020-2021 году



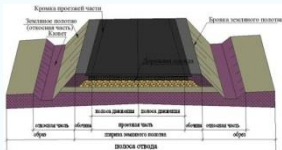
Меры государственной поддержки	Нормативный акт	Условия выплат	2020 год		2021 год	
			Число получателей	Уточненный план	Число получателей	Утверждено в бюджете
Выплата денежных средств на содержание детей, находящихся под опекой (попечительством)	Закон УР от 6 марта 2007 г. N 2-РЗ "О мерах по социальной поддержке детей-сирот и детей, оставшихся без попечения родителей"	Размер ежемесячных денежных средств на содержание детей, находящихся под опекой (попечительством) ежегодно устанавливается Правительством Удмуртской Республики. В 20189 году размер ежемесячных денежных средств на содержание детей, находящихся под опекой (попечительством), установлен на одного ребенка до 6 лет - 7126 рублей, старше 6 лет - 7308 рублей (Постановление Правительства УР от 18.02.2008г. № 31 «О размере денежных средств на содержание детей, находящихся под опекой (попечительством) или в приемной семье» (в действующих редакциях)	59 опекаемых	5253,0 тыс.руб.	61 опекаемых	4321,6 тыс. руб.
Социальная поддержка детей-сирот и детей, оставшихся без попечения родителей, преданных в приемные семьи	Закон УР от 6 марта 2007 г. N 2-РЗ "О мерах по социальной поддержке детей-сирот и детей, оставшихся без попечения родителей"	Постановление Правительства УР от 27.06.2011 N 220 "О выплатах, причитающихся приемным родителям" (вместе с "Порядком компенсации расходов на оплату коммунальных услуг и текущих расходов на содержание приемного ребенка (детей) до достижения им (ими) 18-летнего возраста") 1) ежемесячные денежные средства на содержание детей, на одного ребенка до 6 лет - 7126 рубля, старше 6 лет - 7308 рублей 2) вознаграждение, причитающееся приемным родителям на каждого ребенка в месяц одному из приемных родителей, в размере 1824 рублей; 3) минимальное ежемесячное вознаграждение, причитающееся приемным родителям в 2019 году, в размере 3000 рублей; 4) ежемесячная компенсация расходов на оплату коммунальных услуг в размере 422 рубля на одного приемного ребенка до достижения им 18-летнего возраста; 5) ежемесячная компенсация на оплату текущих расходов в размере 385 рублей на одного приемного ребенка до достижения им 18-летнего возраста; 6) книгоиздательская продукция- 100 рублей в месяц на 1 семью.	1 ребенок	322,1 тыс.руб.	1 ребенок	347,0 тыс. руб.

Категории граждан, получателей мер государственной поддержки в 2020-2021 году



Меры государственной поддержки	Нормативный акт	Условия выплат	2020 год		2021 год	
			Число получателей	Уточненный план	Число получателей	Утверждено в бюджете
Назначение и выплата единовременного пособия при передаче ребенка на воспитание в семью	Закон УР от 6 марта 2007 г. N 2-РЗ "О мерах по социальной поддержке детей-сирот и детей, оставшихся без попечения родителей"	Единовременное пособие при передаче ребенка на воспитание в семью в 2018 году выплачивалось в размере 18 802,88 рублей	4 детей	82,9 тыс.руб.	7 детей	150,7 тыс.руб.
Денежное вознаграждение при присвоении Почетного звания «Почетный гражданин Глазовского района»	Решение Совета депутатов муниципального образования «Глазовский район» от 27.03.2017г. № 81 «Об утверждении положения о почетных званиях и наградах, порядке их присвоения и награждения в муниципальном образовании «Глазовский район» (внес. изм. от 14.03.2018 № 168, от 25.10.2018 № 215)	- почетным гражданам выдается ежемесячная материальная помощь в размере 1500 рублей, - в юбилейные даты рождения Почетному гражданину выплачивается материальная помощь в размере 2000 рублей	17 человек	322,0 тыс.руб.	17 человек	312,0 тыс.руб.

Перечень расходных обязательств, при исполнении которых планируется привлечение субсидий из бюджета Удмуртской Республики, в том числе на реализацию национальных проектов (софинансирование из бюджета УР) в 2021 году



Развитие сети автомобильных дорог Удмуртской Республики

19 552,8
тыс.руб.



Комплекс работ по содержанию автомобильных дорог

4 674,4
тыс.руб.



Обеспечение комплексного развития сельских территорий

4 601,8
тыс.руб.



Мероприятия в области поддержки и развития коммунального хозяйства

400
тыс.руб.

Перечень расходных обязательств, при исполнении которых планируется привлечение субсидий из бюджета Удмуртской Республики, в том числе на реализацию национальных проектов (софинансирование из бюджета УР) в 2021 году



Расходы на переселение граждан из аварийного жилищного фонда

35 848,4
тыс.руб.



Проведение комплексных кадастровых работ

1 032,9
тыс.руб.



Расходы по присмотру и уходу за детьми-инвалидами, детьми-сиротами и детьми, оставшимися без попечения родителей, а также за детьми с туберкулёзной интоксикацией

15,4
тыс.руб.



На обеспечение развития и укрепления материально-технической базы домов культуры в населенных пунктах с числом жителей до 50 тысяч человек


1 510,0
тыс.руб.

Перечень расходных обязательств, при исполнении которых планируется привлечение субсидий из бюджета Удмуртской Республики, в том числе на реализацию национальных проектов (софинансирование из бюджета УР) в 2021 году



Организации питания обучающихся муниципальных общеобразовательных организаций

1 257,7
тыс.руб.



Расходы на организацию бесплатного горячего питания обучающихся, получающих начальное общее образование в государственных и муниципальных образовательных организациях

7 315,7
тыс.руб.



Организация отдыха, оздоровления и занятости детей, подростков и молодежи в УР

1 346,8
тыс.руб.



Создание в общеобразовательных организациях, расположенных в сельской местности, условий для занятий физической культурой и спортом

400,0
тыс.руб.

Расходы бюджета по разделам (подразделам) бюджетной классификации 2021-2023 годы



Наименование	Раздел (подраздел)	Сумма на 2021 год	Сумма на 2022 год	Сумма на 2023 год
Общегосударственные вопросы	0100	50620,5	50560,3	50737
Функционирование высшего должностного лица субъекта Российской Федерации и муниципального образования	0102	1100	1100	1100
Функционирование законодательных (представительных) органов государственной власти и представительных органов муниципальных образований	0103	1607,6	1607,6	1607,6
Функционирование Правительства Российской Федерации, высших исполнительных органов государственной власти субъектов Российской Федерации, местных администраций	0104	29175,8	29073,9	29273,9
Судебная система	0105	6	40	2
Обеспечение деятельности финансовых, налоговых и таможенных органов и органов финансового (финансово-бюджетного) надзора	0106	5283,9	5283,9	5283,9
Резервные фонды	0111	100	100	100
Другие общегосударственные вопросы	0113	13347,2	13354,9	13369,6
Национальная безопасность и правоохранительная деятельность	0300	1771	1771	1771
Гражданская оборона	0309	1727	1727	1727
Другие вопросы в области национальной безопасности и правоохранительной деятельности	0314	44	44	44

Расходы бюджета по разделам (подразделам) бюджетной классификации 2021-2023 годы



Наименование	Раздел (подраздел)	Сумма на 2021 год	Сумма на 2022 год	Сумма на 2023 год
Национальная экономика	0400	53520,5	63866,8	63866,8
Сельское хозяйство и рыболовство	0405	229,4	207,7	207,7
Дорожное хозяйство (дорожные фонды)	0409	51410,2	62811,1	62811,1
Другие вопросы в области национальной экономики	0412	1880,9	848	848
Жилищно-коммунальное хозяйство	0500	44307	11735	4494,7
Жилищное хозяйство	0501	36781,4	1948,5	1950,1
Коммунальное хозяйство	0502	7375,9	9677,1	2424,1
Благоустройство	0503	70,9	35,2	35,2
Другие вопросы в области жилищно-коммунального хозяйства	0505	78,8	74,2	85,3
Образование	0700	258515,6	224138,4	243065,1
Дошкольное образование	0701	47193	39458,7	43580,5
Общее образование	0702	178868,8	152225,9	167030,8
Дополнительное образование детей	0703	17264,2	17264,2	17264,2
Профессиональная подготовка, переподготовка и повышение квалификации	0705	58	58	58
Молодежная политика	0707	1629,8	1629,8	1629,8
Другие вопросы в области образования	0709	13501,8	13501,8	13501,8

Расходы бюджета по разделам (подразделам) бюджетной классификации 2021-2023 годы



Наименование	Раздел (подраздел)	Сумма на 2021 год	Сумма на 2022 год	Сумма на 2023 год
Культура и кинематография	0800	86293,4	84252,9	84953,3
Культура	0801	72915,2	72384,7	72384,7
Другие вопросы в области культуры, кинематографии	0804	13378,2	11868,2	12568,6
Здравоохранение	0900	3	3	3
Другие вопросы в области здравоохранения	0909	3	3	3
Социальная политика	1000	12572,5	15436,9	15447,5
Пенсионное обеспечение	1001	1436,5	1436,5	1436,5
Социальное обеспечение населения	1003	552,6	562,1	571,9
Охрана семьи и детства	1004	10442	13296,9	13297,7
Другие вопросы в области социальной политики	1006	141,4	141,4	141,4
Физическая культура и спорт	1100	747	747	747
Массовый спорт	1102	747	747	747
Обслуживание государственного и муниципального долга	1300	1742,6	1742,6	1742,6
Обслуживание государственного внутреннего и муниципального долга	1301	1742,6	1742,6	1742,6
Межбюджетные трансферты общего характера	1400	12284,3	12432,3	12789,3
Дотации на выравнивание бюджетной обеспеченности субъектов Российской Федерации и муниципальных образований	1401	12284,3	12432,3	12789,3
Условно утверждённые расходы	9999		7062,3	13871,9
ИТОГО		522377,4	473748,5	493489,2

Расходы бюджета МО «Глазовский район» в расчете на душу населения в 2021 году



34 337,57
рубля в год

2 861,46
рубля в месяц

Расходов приходится на одного гражданина

826,43
рубля в год

68,87 рубля в
месяц

Расходов на социальную политику приходится на
одного гражданина

127 096,72
рубля в год

10 591,39
рубля в месяц

Расходов на общее образование приходится на
одного ученика

81 747,97
рубля в год

6 812,33
рубля в месяц

Расходов на дошкольное образование приходится
на одного дошкольника

Показатели расходов, тыс. руб.



Показатели	2020 год (решение о бюджете)	Доля расходов в общем объеме расходов, в %	2021 год (прогноз)	Доля расходов в общем объеме расходов, в %
Всего расходов, в том числе	514 371,5		522 377,4	
формируемые программно-целевым методом	512 666,5	99,67	520 843,1	99,71
непрограммные расходы	1 705,0	0,33	1 534,3	0,29

Что такое муниципальные программы?



Муниципальная программа – это документ определяющий:

1. цели и задачи в определенной сфере
2. способы их достижения
3. объемы используемых финансовых ресурсов



Муниципальная программа:

1. Вытекает из прогноза социально-экономического развития
2. Объединяет все инструменты бюджетной политики по достижению цели
3. Состоит из подпрограмм
4. Реализуется ответственными исполнителями с участием соисполнителей, которые отвечают за свои подпрограммы

Структура расходной части бюджета муниципального образования «Глазовский район» в разрезе муниципальных программ Глазовского района характеризуется следующими данными, тыс. руб.

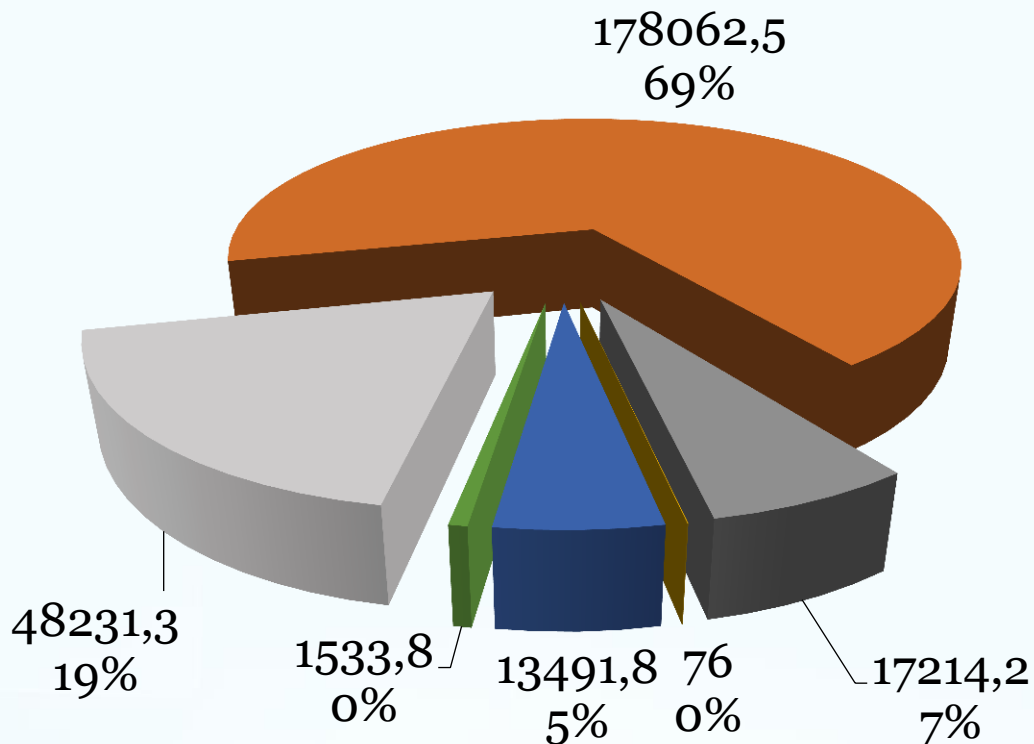


Код МП	Наименование муниципальной программы муниципального образования «Глазовский район»	2020 год	2021 год
01	Муниципальная программа "Развитие образования и воспитание"	296986,7	258609,6
02	Муниципальная программа "Сохранение здоровья и формирование здорового образа жизни населения"	800,0	797,0
03	Муниципальная программа "Развитие культуры"	88370,7	86045,7
04	Муниципальная программа "Социальная поддержка населения"	17222,1	13257,6
05	Муниципальная программа "Создание условий для устойчивого экономического развития"	199,0	2864,3
06	Муниципальная программа "Обеспечение безопасности на территории муниципального образования "Глазовский район"	1988,4	1728,0
07	Муниципальная программа "Муниципальное хозяйство"	25953,2	93773,1
08	Муниципальная программа "Энергосбережение и повышение энергетической эффективности в муниципальном образовании "Глазовский район"	10,0	940,0
09	Муниципальная программа "Муниципальное управление"	63312,5	62794,8
10	Муниципальная программа "Комплексные меры противодействия немедицинскому потреблению наркотических средств и их незаконному обороту в Глазовском районе"	30,0	30,0
11	Муниципальная программа "Укрепление общественного здоровья населения Глазовского района"	0,0	3,0

1. Муниципальная программа "Развитие образования и воспитание" Общая сумма – 258 609,6 тыс. руб.



Целью муниципальной программы является организация предоставления, повышение качества и доступности дошкольного, общего, дополнительного образования детей на территории муниципального образования «Глазовский район», создание условий для успешной социализации и самореализации детей и молодежи.



- Подпрограмма "Развитие дошкольного образования"
- Подпрограмма "Развитие общего образования"
- Подпрограмма "Развитие дополнительного образования детей"
- Подпрограмма "Реализация молодежной политики"
- Подпрограмма "Управление системой образования"
- Подпрограмма "Организация отдыха, оздоровления и занятости детей в каникулярное время"

Сведения о составе и значениях целевых показателей (индикаторов) муниципальной программы



№ п/п	Наименование целевого показателя (индикатора)	Единица измерения	Значения целевых показателей (индикаторов)				
			2019 год	2020 год	2021 год	2022 год	2023 год
Развитие дошкольного образования							
1	Доля детей в возрасте 1 - 6 лет, получающих дошкольную образовательную услугу и (или) услугу по их содержанию в муниципальных образовательных учреждениях, в общей численности детей в возрасте 1 - 6 лет	процентов	57,0	53,3	49,0	50,0	51,0
2	Доля детей в возрасте 1-6 лет, состоящих на учете для определения в дошкольные группы муниципальных образовательных учреждений, в общей численности детей в возрасте 1-6 лет	процентов	0	0	0	0	0
3	Доступность дошкольного образования (отношение численности детей 3-7 лет, которым предоставлена возможность получать услуги дошкольного образования, к численности детей в возрасте 3-7 лет, скорректированной на численность детей в возрасте 5-7 лет, обучающихся в школе)	процентов	100	100	100	100	100
4	Удельный вес численности воспитанников дошкольных групп общеобразовательных учреждений, обучающихся по образовательным программам, соответствующим федеральным стандартам (требованиям) дошкольного образования, в общей численности воспитанников дошкольных групп общеобразовательных учреждений	процентов	100	100	100	100	100
5	Доля дошкольных групп муниципальных общеобразовательных учреждений, здания которых находятся в аварийном состоянии или требуют капитального ремонта, в общем числе муниципальных дошкольных образовательных учреждений	процентов	0	0	0	0	0
6	Средняя заработная плата работников, реализующих программы дошкольного образования, рублей	рублей	20 695	20 695	20 695	20 695	20 695
7	Укомплектованность дошкольных групп муниципальных общеобразовательных учреждений персоналом в соответствии со штатным расписанием	процентов	100	100	100	100	100
8	Доля педагогических работников дошкольных групп общеобразовательных учреждений, получивших в установленном порядке первую и высшую квалификационные категории и подтверждение соответствия занимаемой должности, в общей численности педагогических работников муниципальных дошкольных образовательных учреждений	процентов	61	61	100	100	100
9	Доля руководителей дошкольных групп муниципального образования "Глазовский район", с которыми заключены эффективные контракты	процентов	100	100	100	100	100
10	Доля педагогических работников дошкольных групп муниципальных общеобразовательных учреждений муниципального образования "Глазовский район", с которыми заключены эффективные контракты	процентов	100	100	100	100	100
11	Удельный вес дошкольных групп общеобразовательных учреждений, для которых расчет субсидии на выполнение муниципального задания на оказание муниципальных услуг осуществляется на основе единых (групповых) значений нормативных затрат с использованием корректирующих показателей	процентов	35,0	32,0	32,0	32,0	32,0

Сведения о составе и значениях целевых показателей (индикаторов) муниципальной программы



№ п/п	Наименование целевого показателя (индикатора)	Единица измерения	Значения целевых показателей (индикаторов)				
			2019 год	2020 год	2021 год	2022 год	2023 год
12	Независимая оценка качества дошкольного образования	баллов					
13	Удовлетворенность родителей качеством оказания муниципальных услуг по предоставлению общедоступного и бесплатного дошкольного образования	процентов	98	98	98,2	98,2	98,5
14	Доля граждан, использующих механизм получения государственных и муниципальных услуг в электронной форме.	процентов	80,0	80,0	80,0	80,0	80,0
Развитие общего образования							
1	Доля выпускников муниципальных общеобразовательных учреждений, сдавших единый государственный экзамен по русскому языку и математике, в общей численности выпускников муниципальных общеобразовательных учреждений, сдававших единый государственный экзамен по данным предметам	процентов	100,0	98,60	98,60	98,60	98,60
2	Доля выпускников муниципальных общеобразовательных учреждений, не получивших аттестат о среднем образовании, в общей численности выпускников муниципальных общеобразовательных учреждений	процентов	0,0	1,30	1,30	1,30	1,30
3	Удельный вес учащихся учреждений общего образования, обучающихся в соответствии с федеральными государственными образовательными стандартами, в общей численности учащихся учреждений общего образования, в том числе:	процентов	92,1	96,5	96,0	100	100
	на уровне начального общего образования	процентов	43,6	42,0	43,4	43,4	43,4
	на уровне основного общего образования	процентов	48,5	54,5	48,2	48,2	48,2
	на уровне среднего общего образования	процентов	0,0	0,0	4,4	8,4	8,4
4	Доля муниципальных общеобразовательных учреждений, здания которых находятся в аварийном состоянии или требуют капитального ремонта, в общем количестве муниципальных общеобразовательных учреждений	процентов	5,5	21,1	21,1	20,0	20,0
5	Доля муниципальных общеобразовательных учреждений, соответствующих современным требованиям обучения, в общем количестве муниципальных общеобразовательных учреждений	процентов	96,96	87,8	88,1	88,1	88,1
6	Доля детей первой и второй групп здоровья в общей численности обучающихся в муниципальных общеобразовательных учреждениях	процентов	75,73	78,4	78,8	79,2	79,2
7	Доля обучающихся в муниципальных общеобразовательных учреждениях, занимающихся во вторую (третью) смену, в общей численности обучающихся в муниципальных общеобразовательных учреждениях	процентов	0,0	0,0	0,0	0,0	0,0
8	Охват обучающихся муниципальных общеобразовательных организаций горячим питанием	процентов	100,0	100,0	100,0	100,0	100,0
9	Средняя заработная плата педагогических работников, реализующих общеобразовательные программы, рублей	руб.	28 967	28 347	28 347	28 347	28 347
10	Средняя заработная плата работников муниципальных общеобразовательных организаций, рублей	руб.	24 814	24 814	24 814	24 814	24 814

Сведения о составе и значениях целевых показателей (индикаторов) муниципальной программы



№ п/ п	Наименование целевого показателя (индикатора)	Единица измерения	Значения целевых показателей (индикаторов)				
			2019 год	2020 год	2021 год	2022 год	2023 год
11	Укомплектованность муниципальных общеобразовательных учреждений персоналом в соответствии со штатным расписанием	процентов	100,0	99,4	99,4	99,4	99,4
12	Доля учителей, получивших в установленном порядке первую и высшую квалификационные категории и подтверждение соответствия занимаемой должности, в общей численности учителей муниципальных учреждений общего образования	процентов	86,0	87,0	88,0	89,0	89,0
13	Доля руководителей муниципальных общеобразовательных учреждений муниципального образования "Глазовский район", с которыми заключены эффективные контракты	процентов	100,0	100,0	100,0	100,0	100,0
14	Доля учителей муниципальных общеобразовательных учреждений, с которыми заключены эффективные контракты	процентов	100,0	100,0	100,0	100,0	100,0
15	Удельный вес общеобразовательных учреждений, для которых расчет субсидии на выполнение муниципального задания на оказание муниципальных услуг осуществляется на основе единых (групповых) значений нормативных затрат с использованием корректирующих показателей	процентов	15,8	15,8	15,8	15,8	15,8
16	Расходы бюджета муниципального образования на общее образование в расчете на 1 обучающегося в муниципальных общеобразовательных учреждениях	тыс. руб.	132,4	132,4	132,4	132,4	132,4
17	Независимая оценка качества общего образования	баллов	137,12	137,12	137,12	140,0	140,0
18	Удовлетворенность потребителей (родителей и детей) качеством оказания услуг по предоставлению общего образования	процентов	97,7	97,7	97,7	98,0	98,0
19	Доля граждан, использующих механизм получения государственных и муниципальных услуг в электронной форме.	процентов	88,5	88,5	88,5	88,5	88,5
20	Число общеобразовательных организаций, обновивших материально-техническую базу для реализации основных и дополнительных общеобразовательных программ цифрового, естественнонаучного и гуманитарного профилей, единиц нарастающим итогом к 2018 году	количество	0	2	4	6	0
21	Численность обучающихся, охваченных основными и дополнительными общеобразовательными программами цифрового, естественно-научного и гуманитарного профилей, человек нарастающим итогом к 2018 году	количество	0	441	648	859	0
Развитие дополнительного образования детей							
1	Доля детей в возрасте 5 - 18 лет, получающих услуги по дополнительному образованию в организациях различной организационно-правовой формы и формы собственности, в общей численности детей этой возрастной группы	процентов	75,9	73	75,5	77	78,5

Сведения о составе и значениях целевых показателей (индикаторов) муниципальной программы



№ п/п	Наименование целевого показателя (индикатора)	Единица измерения	Значения целевых показателей (индикаторов)				
			2019 год	2020 год	2021 год	2022 год	2023 год
2	Доля детей в возрасте 5 - 18 лет с ограниченными возможностями здоровья, получающих услуги по дополнительному образованию в организациях различной организационно-правовой формы и формы собственности, в общей численности детей с ограниченными возможностями здоровья этой возрастной группы	процентов	10,9	20,4	26	26	27,3
3	Доля учащихся, принимавших участие в конкурсах, смотрах, соревнованиях и т.п. мероприятий различного уровня	процентов	84,1	70	72	73	74
4	Доля победителей и призёров конкурсов, смотров, соревнований, турниров и т.п. мероприятий различного уровня к общей численности учащихся, принявших в них участие	процентов	32,0	32	32	33	34
5	Количество учащихся муниципальных организаций дополнительного образования детей спортивной направленности, имеющих спортивные разряды от общей численности учащихся муниципальных организаций дополнительного образования детей спортивной направленности	процентов	219 или 50%	84	84	85	86
6	Доля муниципальных образовательных организаций дополнительного образования детей, здания которых находятся в аварийном состоянии или требуют капитального ремонта, в общем количестве муниципальных организаций дополнительного образования детей	процентов	0,0	0,0	0	0	0
7	Доля педагогических работников образовательных организаций дополнительного образования детей в возрасте до 30 лет, в общей численности педагогических работников образовательных организаций дополнительного образования детей	процентов	15	10	11	12	13
8	Доля педагогических работников муниципальных образовательных организаций дополнительного образования детей, получивших в установленном порядке первую и высшую квалификационные категории и подтверждение соответствия занимаемой должности, в общей численности педагогических работников образовательных организаций дополнительного образования детей	процентов	100	90	100	100	100
9	Доля руководителей образовательных организаций дополнительного образования детей, с которыми заключены эффективные контракты	процентов	100,0	100,0	100	100	100
10	Доля педагогических работников образовательных организаций дополнительного образования детей, с которыми заключены эффективные контракты	процентов	100,0	100,0	100	100	100
11	Удельный вес муниципальных организаций дополнительного образования детей, для которых расчет субсидии на выполнение муниципального задания на оказание муниципальных услуг осуществляется на основе единых (групповых) значений нормативных затрат с использованием корректирующих показателей	процентов	100,0	100,0	100	100	100
12	Независимая оценка качества дополнительного образования детей	баллов	132,0	135,0	136	137	138
13	Удовлетворенность потребителей (родителей и детей) качеством оказания услуг по предоставлению дополнительного образования детей	процентов	98,5	94	95	95	96
14	Доля детей в возрасте от 5 до 18 лет, получающих дополнительное образование с использованием сертификата дополнительного образования, в общей численности детей, получающих дополнительное образование за счет бюджетных средств	процентов	100	100	100	100	100
15	Доля детей в возрасте от 5 до 18 лет, использующих сертификаты дополнительного образования в статусе сертификатов персонализированного финансирования	процентов	5	Не менее 10	Не менее 12	Не менее 15	Не менее 17

Сведения о составе и значениях целевых показателей (индикаторов) муниципальной программы



№ п/п	Наименование целевого показателя (индикатора)	Единица измерения	Значения целевых показателей (индикаторов)				
			2019 год	2020 год	2021 год	2022 год	2023 год
Управление системой образования муниципального образования "Глазовский район"							
1	Оценка качества муниципальной системы образования муниципального образования "Глазовский район"	баллов	92,0	92,0	92,0	92,0	92,0
2	Удельный вес численности руководителей и педагогических работников общеобразовательных учреждений, прошедших в течение последних трех лет повышение квалификации или профессиональную переподготовку, в общей численности руководителей и педагогических работников общеобразовательных учреждений	процентов	100,0	100,0	100,0	100,0	100,0
3	Доля педагогических работников общеобразовательных учреждений, получивших в установленном порядке первую и высшую квалификационные категории и подтверждение соответствия занимаемой должности, в общей численности педагогических работников общеобразовательных учреждений	процентов	86,0	87,0	88,0	89,0	89,0
4	Доля педагогических работников общеобразовательных учреждений с высшим образованием, в общей численности педагогических работников общеобразовательных учреждений	процентов	94,0	94,0	95,0	95,0	95,0
5	Количество вакансий в общеобразовательных учреждениях на начало учебного года	ед.	0,0	3,0	2,0	2,0	2,0
6	Доля общеобразовательных учреждений муниципального образования "Глазовский район", с руководителями которых заключены эффективные контракты	процентов	100,0	100,0	100,0	100,0	100,0
7	Доля педагогических работников общеобразовательных учреждений муниципального образования "Глазовский район", с которыми заключены эффективные контракты	процентов	100,0	100,0	100,0	100,0	100,0
8	Средняя заработная плата педагогических работников, реализующих общеобразовательные программы, рублей	руб.	28 967	28 347	28 347	28 347	28 347
9	Количество программ (проектов) в сфере образования, реализуемых на территории муниципального образования «Глазовский район», получивших финансовую поддержку в виде грантов	ед.	4,0	3,0	5,0	5,0	5,0
10	Удовлетворенность потребителей качеством оказания муниципальных услуг в сфере образования	процентов	97,7	97,7	98,0	98,0	98,0
Организация отдыха, оздоровления и занятости детей в каникулярное время							
1	Удельный вес детей и подростков, охваченных всеми формами отдыха, оздоровления и занятости (к общему числу детей от 6,6 до 17 лет).	процентов	99,4	95,0	95,0	97,0	97,0
2	Удельный вес детей и подростков, находящихся в трудной жизненной ситуации, охваченных всеми формами отдыха и оздоровления и занятости (к общему числу детей, находящихся в трудной жизненной ситуации).	процентов	100	78,0	80,0	85,0	90,0
3	Эффективность оздоровления детей и подростков в учреждениях отдыха и оздоровления.	процентов	90,0	90,0	90,0	90,0	90,0
4	Количество программ (проектов), реализуемых в сфере организации каникулярного отдыха в муниципальном образовании «Глазовский район», получивших финансовую поддержку.	ед.	3,0	2,0	2,0	2,0	5,0
5	Доля населения, удовлетворенного услугами по организации отдыха и оздоровления детей в оздоровительных лагерях с дневным пребыванием в загородных детских оздоровительных лагерях (от числа получивших услуги по отдыху и оздоровлению в оздоровительных лагерях с дневным пребыванием в загородных детских оздоровительных лагерях).	процентов	100,0	100,0	100,0	100,0	100,0

2. Муниципальная программа "Сохранение здоровья и формирование здорового образа жизни"



Целью муниципальной программы является формирование потребности населения Глазовского района в ведении здорового образа жизни, создание благоприятных условий для развития на селе массовых видов спорта, реализация спортивного потенциала населения района и привлечение к занятиям физической культурой и спортом, а также выявление и поддержка талантливой, спортивно-одаренной молодежи. Создание условий для оказания медицинской помощи населению в соответствии с Территориальной программой Государственных гарантий бесплатного оказания гражданам медицинской помощи на территории Глазовского района, формирование у населения мотивации к ведению здорового образа жизни.



Создание условий для развития физической культуры и спорта

797 тыс.руб.

Сведения о составе и значениях целевых показателей (индикаторов) муниципальной программы



№ п/п	Наименование целевого показателя	Единица измерения	Значения целевых показателей (индикаторов)				
			2019	2020	2021	2022	2023
Сохранение здоровья и формирование здорового образа жизни							
Создание условий для развития физической культуры и спорта							
1	Доля граждан, систематически занимающихся физической культурой и спортом, в общей численности населения, %		42,4	44	45,7	47,5	49,4
2	Доля лиц с ограниченными возможностями здоровья и инвалидов, систематически занимающихся физической культурой и спортом, в общей численности данной категории населения, %		4,9	5,1	5,3	5,4	5,6
3	Соревнования дошкольников		7	7	8	8	8
4	Соревнования учащихся СОШ и ДЮСШ		59	59	60	60	60
5	Соревнования среди взрослого (работающего) населения		54	55	55	56	56
6	Соревнования среди людей пенсионного возраста		6	6	6	6	6
7	Соревнования среди людей с ограниченными возможностями		18	18	19	19	19
8	Сдача нормативов Всероссийского физкультурно-спортивного комплекса «Готов к труду и обороне» 1-5 ступени		7	8	8	9	9
9	Сдача нормативов Всероссийского физкультурно-спортивного комплекса «Готов к труду и обороне» 1-11 ступени		8	8	9	9	9
Создание условий для оказания медицинской помощи населению, профилактика заболеваний и формирование здорового образа жизни							
1	Ожидаемая продолжительность жизни населения	лет	69,0	69,0	69,0	69,0	69,0
2	Смертность от всех причин	число умерших на 1000 чел. населения	12,6	12,6	12,6	12,6	12,6
3	Младенческая смертность	случаев на 1000 родившихся живыми	7,2	6,9	4,0	4,0	4,0
4	Смертность от болезней системы кровообращения	на 100 тыс. населения	640,0	635,0	600,0	550,0	500,0
5	Смертность от новообразований (в том числе злокачественных)	на 100 тыс. населения	135,7	135,6	135,5	134,0	133,0
6	Смертность от туберкулеза	на 100 тыс. населения	11,6	11,6	11,6	11,6	11,6
7	Распространенность потребления табака среди взрослого населения	процент	26,0	26,0	25,5	25,5	25,0
8	Охват диспансеризацией взрослого населения	процент	23,0	23,0	23,5	24,0	24,5
9	Уровень информированности населения по вопросам профилактики сердечно-сосудистых заболеваний, онкологических заболеваний, туберкулеза	процент	75,0	75,0	75,0	75,0	75,0
10	Охват населения профилактическими осмотрами на туберкулез от общей численности населения Удмуртской Республики	процент	80,0	80,0	80,0	80,0	80,0
11	Смертность от самоубийств	на 100 тыс. населения	60,0	60,0	55,0	55,0	50,0



3. Муниципальная программа «Развитие культуры» Общая сумма – 86 045,7 тыс. руб.

Целью муниципальной программы является создание условий, обеспечивающих равный доступ населения Глазовского района к культурным ценностям и услугам, формирование благоприятной среды для творческой самореализации граждан в рамках решения вопросов местного значения



Организация библиотечного обслуживания населения

15 509,7 тыс.руб.



Организация досуга, предоставление услуг организаций культуры и доступа к музейным фондам

70531,0 тыс.руб.



Развитие туризма в муниципальном образовании "Глазовский район"

5,0 тыс.руб.

Сведения о составе и значениях целевых показателей (индикаторов) муниципальной программы



№ п/п	Наименование целевого показателя (индикатора)	Единица измерения	Значения целевых показателей (индикаторов)				
			2019	2020	2021	2022	2023
Организация библиотечного обслуживания населения							
1	Уровень фактической обеспеченности библиотеками от нормативной потребности,	%	99	99	99	99	99
5	Количество экземпляров новых поступлений в фонды на 1000 человек населения	экз.	185	185	185	185	185
3	Доля библиотек, подключенных к сети Интернет в общем количестве библиотек	проценты	84,9	90,9	90,9	95,4	100
4	Количество посещений библиотек (показ Гос программы Культура УР (в стационар. условиях))	Тыс. чел	97307	98050	98607	99164	100278
5	Количество библиографических записей электронного каталога	Ед.	3591	3681	33776	33876	3876
6	Увеличение количества посещений муниципальных библиотек и библиотек, находящихся в структуре муниципальных культурно-досуговых учреждений, по сравнению с предыдущим годом	ед		154154			
Организация досуга и предоставление услуг организаций культуры и доступа к музейным фондам							
1	Уровень фактической обеспеченности клубами и учреждениями клубного типа от нормативной потребности	процент ов.	96,9	96,9	96,9	96,9	96,9
2	Среднее число участников клубных формирований в расчете на 1000 человек населения	человек.	175	177,5	179	181	182,8
3	Удельный вес населения, участвующего в платных культурно-досуговых мероприятиях, проводимых муниципальными учреждениями культуры	проценто в.	307,8	310,8	313,8	316,9	318
4	Доля муниципальных учреждений культуры клубного типа Глазовского района, здания которых находятся в аварийном состоянии или требуют капитального ремонта, в общем количестве муниципальных учреждений культуры клубного типа Глазовского района	Процент ов	13	13	13	13	13
5	Уровень удовлетворенности населения качеством и доступностью муниципальных услуг в сфере культуры	%	90	90	90	90	90
6	количество посещений культурно-массовых мероприятий клубов и домов культуры	тыс. чел.	240000	245784	2507000	261600	272500
7	количество участников клубных формирований., (на 01.01.2018 -2770)	тыс чел.	2798	2825	2855	2880	2910
8	Охват населения услугами автоклубов,	тыс. чел.	22100	22200	22250	22250	22250
9	количество посещений музеев (на 01.01.2018 -13774)	тыс.чел	14049	14706	14899	15179	15179
Развитие местного народного творчества							
1	Количество общественных центров национальных культур, действующих на территории Глазовского района, ед.	единиц	5	5	5	5	5
2	количество районных смотров, фестивалей, выставок	единиц	15	15	15	13	13
3	численность участников мероприятий, направленных на популяризацию национальных культур	человек	20	20	21	21	22
4	Количество национальных коллективов	единиц	21	21	21	21	21
Развитие туризма в муниципальном образовании «Глазовский район»							
1	Увеличение объема платных туристических услуг, оказанных населению	тыс.руб.	66,0	66,0	67,0	67,0	68,0
2	Увеличение объема внутреннего туристского потока	тыс. чел.	7	7,5	8	8,5	9

4. Муниципальная программа «Социальная поддержка населения». Общая сумма – 13 257,6 тыс. руб.



Целью муниципальной программы является рост благосостояния граждан - получателей мер социальной поддержки.



Социальная поддержка
семьи и детей

11 127,1 тыс.руб.



Социальная поддержка старшего
поколения, инвалидов и отдельных
категорий граждан

2 130,5 тыс.руб.

Сведения о составе и значениях целевых показателей (индикаторов) муниципальной программы



№ п/п	Наименование целевого показателя	Единица измерения	Значение целевых показателей				
			2019 г.	2020 г.	2021 г.	2022 г.	2023 г.
Социальная поддержка семьи и детей							
1	Число зарегистрированных многодетных семей	семья	312	320	320	320	320
2	Количество детей-сирот и детей, оставшихся без попечения родителей	Человек	125	123	123	123	123
3	Количество детей-сирот и детей, оставшихся без попечения родителей, переданных в отчетном году на воспитание в семьи	Человек	15	15	15	15	15
4	Доля детей-сирот и детей, оставшихся без попечения родителей, переданных на воспитание в семьи, в общей численности детей-сирот и детей, оставшихся без попечения родителей	Процент	65,3	65,3	65,3	65,3	65,3
5	Доля детей, оставшихся без попечения родителей, - всего, в том числе переданных неродственникам (в приемные семьи, на усыновление (удочерение), под опеку (попечительство), охваченных другими формами семейного устройства (семейные детские дома, патронатные семьи), находящихся в государственных (муниципальных) учреждениях всех типов	процент	97,81	97,95	97,95	97,95	97,95
6	Количество несовершеннолетних, состоящих на межведомственных профилактических учетах	человек	19	17	17	17	17
7	Количество семей, находящихся в социально – опасном положении	Количество семей	2	2	2	2	2
	Количество, детей-сирот и детей, оставшихся без попечения родителей, а также лиц из их числа	человек	3	3	3	3	3
Обеспечение жильем отдельных категорий граждан, стимулирование улучшения жилищных условий на 2015-2020 годы							
1	Обеспеченность жильем отдельных категорий граждан (малоимущие многодетные семьи)	кв.м. общей площади	40,0	40,0	40,0	40,0	40,0
2	Количество семей, улучшивших жилищные условия, из числа малоимущих многодетных	семей	1	1	1	1	1

Сведения о составе и значениях целевых показателей (индикаторов) муниципальной программы

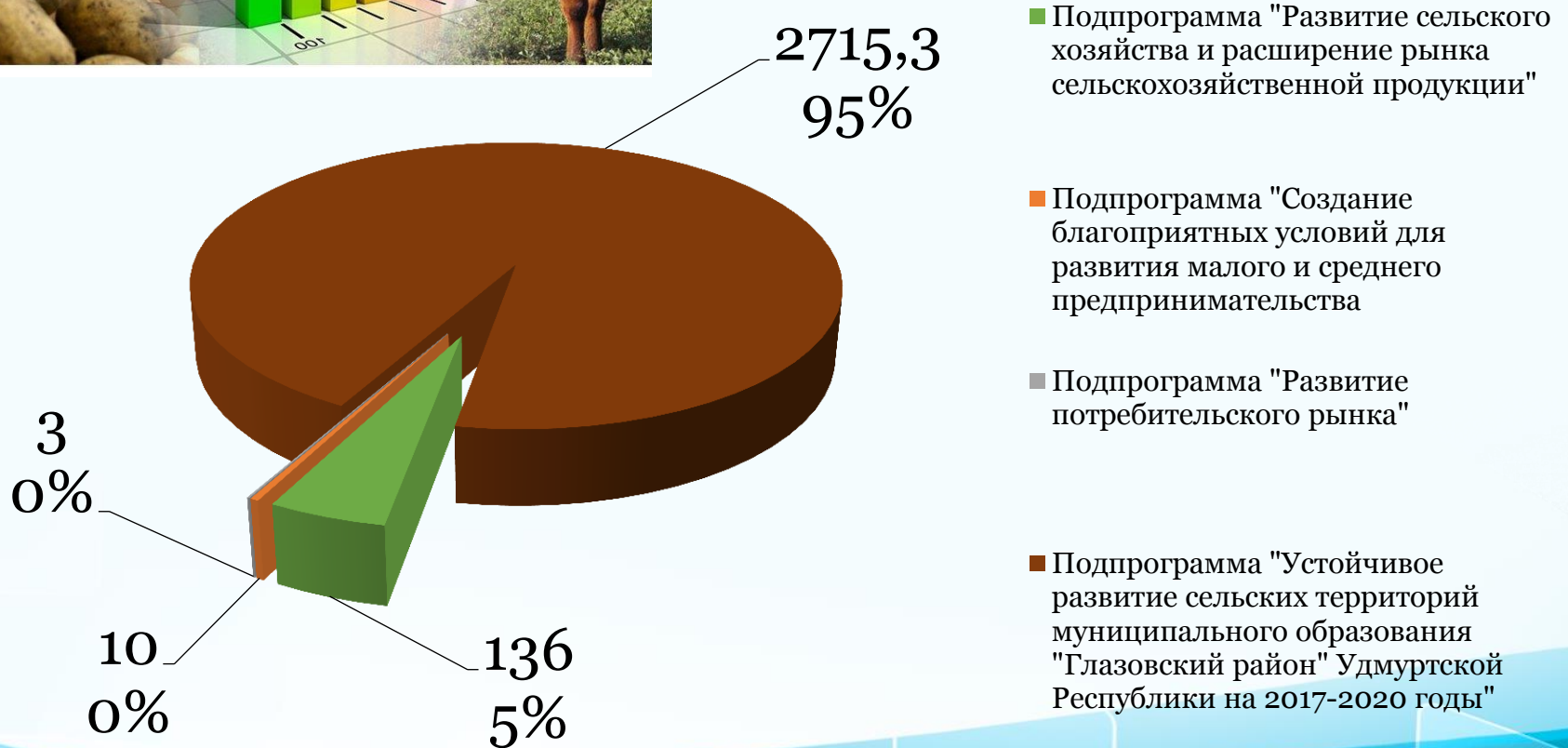


№ п/п	Наименование целевого показателя	Единица измерения	Значение целевых показателей				
			2019 г.	2020 г.	2021 г.	2022 г.	2023 г.
3	Обеспеченность жильем отдельных категорий граждан (ветераны ВОВ и прочие категории граждан)	кв.м. общей площади	0	0	0	0	0
4	Количество семей, улучшивших жилищные условия, из числа ветеранов ВОВ и прочих категорий граждан	семей	0	0	0	0	0
Предоставление субсидий и льгот по оплате жилищно-коммунальных услуг (выполнение переданных полномочий)							
1	Сумма предоставленной субсидии	тыс.руб.	0	0	0	0	0
2	Количество семей, получивших субсидию	семей	0	0	0	0	0
Социальная поддержка старшего поколения, инвалидов и отдельных категорий граждан							
1	Количество первичных ветеранских организаций	единиц	23	23	23	23	23
2	Количество первичных объединений инвалидов	единиц	17	17	17	17	17
3	Количество районных мероприятий, направленных на повышение роли старшего поколения, инвалидов в общественной жизни	единиц	3	3	3	3	3
4	Количество любительских объединений и клубов по интересам для граждан старшего поколения, инвалидов	единиц	22	22	22	22	22
5	Доля граждан пожилого возраста, принимающих участие в районных и республиканских мероприятиях в общей численности граждан этой возрастной группы	процентов	30	30	30	30	30
6	Доля инвалидов, принимающих участие в районных и республиканских мероприятиях в общей численности граждан этой категории граждан района	процентов	10,0	10,0	10	10	10
7	Количество пенсионеров и инвалидов и отдельных категорий граждан оказавшихся в трудной жизненной ситуации, получивших адресную социальную помощь	процентов	1,8	1,8	1,8	1,8	1,8
8	Количество граждан, обратившихся за компенсацией.	количество					
9	Сумма компенсационных выплат на оплату коммунальных услуг многодетным семьям, обратившимся за компенсацией	тыс.руб.	840,0	840,0			

5. Муниципальная программа «Создание условий для устойчивого экономического развития» Общая сумма – 2 864,3 тыс. руб.



Целью муниципальной программы является создание условий для устойчивого роста экономики Глазовского района.



Сведения о составе и значениях целевых показателей (индикаторов) муниципальной программы



№ п/п	Наименование целевого показателя (индикатора)	Единица измерения	Значения целевых показателей (индикаторов)				
			2019 год	2020 год	2021 год	2022 год	2023 год
Развитие сельского хозяйства и расширение рынка сельскохозяйственной продукции							
1	Индекс производства продукции сельского хозяйства в хозяйствах всех категорий (в сопоставимых ценах)	процентов	105,0	104,0	101,0	102,0	102,0
2	Индекс физического объема инвестиций в основной капитал сельского хозяйства	процентов	104,0	105,6	105,0	105,1	105,5
3	Удельный вес прибыльных сельскохозяйственных организаций в общем числе осуществляющих производственную деятельность	процентов	100,0	100,0	100,0	100,0	100,0
4	Рентабельность хозяйственной деятельности сельскохозяйственных организаций	процентов	8,7	9,0	10,0	11,0	15,0
5	Среднемесячная заработная плата работающих в сельскохозяйственных организациях	рублей	22 000	23000,0	24000,0	25000,0	26000
6	Индекс производительности труда	% к предыдущему году	110,0	110,0	110,0	110,0	110,0
7	Общее поголовье крупного рогатого скота во всех категориях хозяйств	голов	16736	17530	17530	17530	17530
8	Общее поголовье коров	голов	5963	6272	6272	6272	6272
9	Валовое производство молока во всех категориях хозяйств	тонн	41700	42348	42800	43300	43800
10	Удой молока на 1 фуражную корову во всех категориях хозяйств	кг	6850	6950	7000	7100	7300
11	Производство мяса крс в живом весе	тонн	1800	2000	2000	2000	2000
12	Общая посевная площадь	га	43939	45340	45340	45340	45340
13	Посевная площадь зерновых культур	га	13580	15290	15290	15290	15290
14	Валовый сбор зерна в весе после доработки	тонн	21289	27050	27100	27100	28000
15	Объем приобретаемой новой техники в сельскохозяйственных организациях (тракторы, комбайны)	штук	16	9	10	10	10
16	Удельный вес численности молодых специалистов, оставшихся на конец года, от общего числа прибывших на работу в сельскохозяйственные организации в течение года по окончании высших и средних профессиональных образовательных учреждений.	процентов	85,0	85,0	90	100	100
17	Количество руководителей, специалистов и кадров рабочих профессии, обучившихся по вопросам развития сельского хозяйства, регулирования рынков, экономики и управления производством.	человек	25	25	25	25	205
18	Освобождение площади от борщевика Сосновского	га	20	20	20	20	20
19	Площадь земельных участков из состава земель сельскохозяйственного назначения, поставленных на кадастровый учет	га	500	500	500	500	500

Сведения о составе и значениях целевых показателей (индикаторов) муниципальной программы



№ п/п	Наименование целевого показателя (индикатора)	Единица измерения	Значения целевых показателей (индикаторов)				
			2019 год	2020 год	2021 год	2022 год	2023 год
20	Количество вовлеченных в субъекты МСП, осуществляющие деятельность в сфере сельского хозяйства, в том числе за счет средств государственной поддержки в рамках регионального проекта «Система поддержки фермеров и развития сельскохозяйственной кооперации в Удмуртской Республике»	человек	5	5	5	5	5
21	Энергообеспеченность сельскохозяйственных организаций на 100 га посевной площади	л.с	105,0	105,0	105,0	105,0	105,0
22	Количество новых постоянных рабочих мест, созданных в крестьянских (фермерских) хозяйствах, осуществивших проекты создания и развития своих хозяйств с помощью грантовой поддержки	единиц	1	1	1	1	1
23	Прирост объема сельскохозяйственной продукции, произведенной крестьянскими (фермерскими) хозяйствами, включая индивидуальных предпринимателей, получившими грантовую поддержку, к году, предшествующему году предоставления субсидии	процентов	10	10	10	10	10
Создание благоприятных условий для развития малого и среднего предпринимательства							
1	Число малых предприятий	единиц	59	60	59	60	61
2	Число средних предприятий	единиц	7	8	8	8	8
3	Численность индивидуальных предпринимателей	человек	250	245	255	260	265
4	Число субъектов малого и среднего предпринимательства в расчете на 10 тыс. человек населения	единиц	200	199	200	217	221
5	Доля среднесписочной численности работников (без внешних совместителей) малых и средних предприятий в среднесписочной численности работников (без внешних совместителей) всех предприятий и организаций	%	60	60	60	60	60
6	Объем уплаченных налогов в бюджет района (показатель включает следующие виды налогов: единый налог на вмененный доход для отдельных видов деятельности; единый сельскохозяйственный налог; налог на доходы физических лиц с доходов, облагаемых по налоговой ставке, установленной пунктом 1 статьи 224 Налогового кодекса Российской Федерации, и полученных физическими лицами, зарегистрированными в качестве индивидуальных предпринимателей, частных нотариусов и других лиц, занимающихся частной практикой; налог, взимаемый в связи с применением патентной системы налогообложения)	Тыс. руб.	3404,5	3574,7	3574,7	3574,7	3574,7

Сведения о составе и значениях целевых показателей (индикаторов) муниципальной программы



№ п/п	Наименование целевого показателя	Единица измерения	Значение целевых показателей				
			2019 г.	2020 г.	2021 г.	2022 г.	2023 г.
Развитие потребительского рынка							
1	Розничный товароборот (во всех каналах реализации)	млн. рублей	1 645,0	1 810,0	1810,0	1810,0	1810,0
2	Оборот розничной торговли	млн. рублей.	1 564,0	1 720,4	1720,4	1720,4	1720,4
3	Оборот общественного питания	млн. рублей.	81,0	89,6	89,6	89,6	89,6
4	Обеспеченность населения района площадью торговых объектов	кв. м на 1000 чел. населения.	180,0	180,0	180,0	180,0	180,0
Устойчивое развитие сельских территорий муниципального образования «Глазовский район» Удмуртской Республики							
1	Реализация проектов комплексного обустройства площадок под компактную жилищную застройку на сельских территориях Глазовского района	количество	0	0	1	0	0
2	Реализованных проектов местных инициатив сельских граждан, проживающих в Глазовском районе, получивших грантовую поддержку;	количество	0	2	2	2	2
3	Рабочих мест, созданных на сельских территориях Глазовского района в результате реализации Подпрограммы	количество	4	4	0	0	0
Поддержка социально ориентированных некоммерческих организаций, осуществляющих деятельность на территории муниципального образования «Глазовский район»							
1	Количество СОНКО, за исключением государственных и муниципальных учреждений, зарегистрированных на территории муниципального образования	Ед.	13	14	14	15	15
2	Количество СОНКО, получивших помещения в безвозмездное пользование или в аренду на льготных условиях для осуществления видов деятельности, предусмотренных пунктами 1 и 2 статьи 31.1 Федерального закона от 12.01.1996 г. № 7-ФЗ «О некоммерческих организациях»	Ед.	2	3	4	4	4
3	Количество граждан, охваченных социально значимыми проектами и программами СОНКО	Чел.	50	60	70	80	100
4	Количество публикаций о деятельности СО НКО в СМИ, на сайте муниципального образования «Глазовский район»	Шт.	1	2	2	2	2
5	Темп прироста суммы грантов, привлеченных СОНКО, расположенных на территории Глазовского района	%	30	40	45	50	50
	Доля СОНКО, получающих методическую, информационную и консультационную поддержку от общего числа зарегистрированных НКО	%	13	14	14	15	15

6. Муниципальная программа "Обеспечение безопасности на территории муниципального образования "Глазовский район"



Целью муниципальной программы является повышение уровня безопасности граждан на территории муниципального образования «Глазовский район, профилактика правонарушений и охраны общественного порядка на территории муниципального образования «Глазовский район».

№	Наименование расходов	Сумма, тыс. руб.	%
	Муниципальная программа "Обеспечение безопасности на территории муниципального образования "Глазовский район"	1728	100,00
1	Подпрограмма "Предупреждение и ликвидация последствий чрезвычайных ситуаций, реализация мер пожарной безопасности"	1707	98,78
2	Подпрограмма "Профилактика правонарушений"	14	0,81
3	Подпрограмма "Гармонизация межэтнических отношений, участие в профилактике терроризма и экстремизма"	7	0,41



Сведения о составе и значениях целевых показателей (индикаторов) муниципальной программы

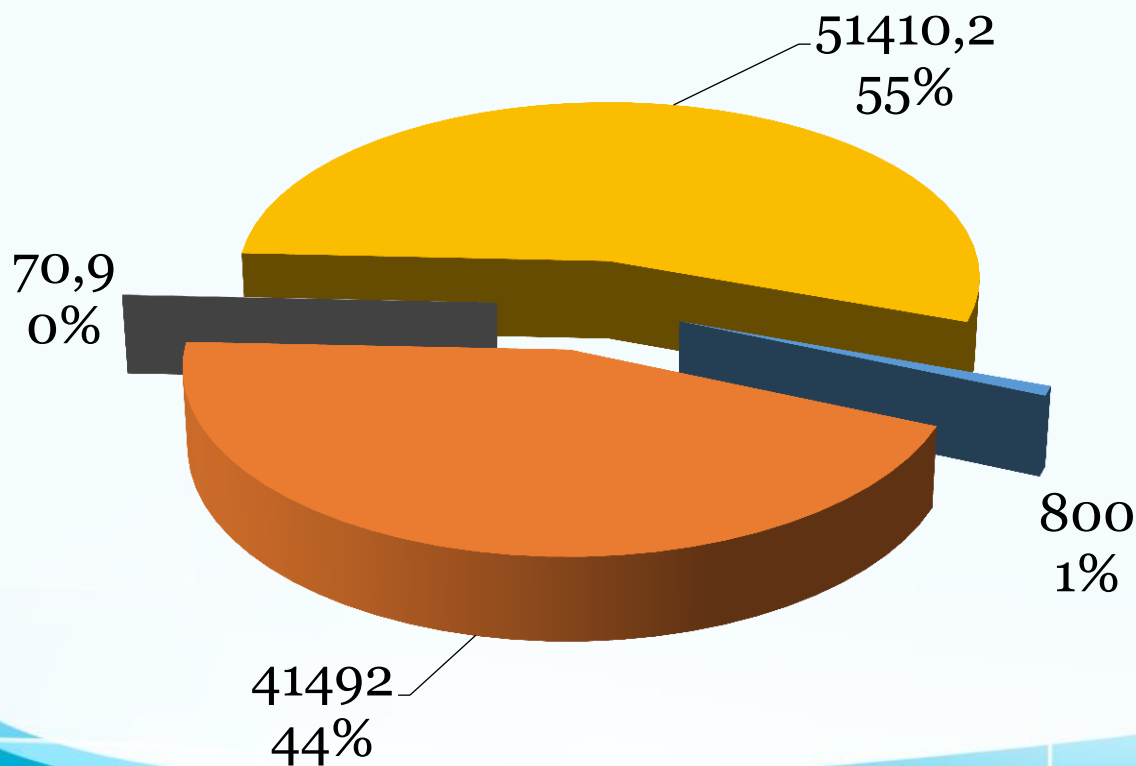


№ п/п	Наименование целевого показателя (индикатора)	Единица измерения	Значения целевых показателей (индикаторов)				
			2019 год	2020 год	2021 год	2022 год	2023 год
Предупреждение и ликвидация последствий чрезвычайных ситуаций, реализация мер пожарной безопасности							
1	Количество погибших и травмированных при чрезвычайных ситуациях, в том числе и на водных объектах на территории муниципального образования «Глазовский район».	человек	6	6	6	6	6
2	Количество мероприятий направленных на предотвращение чрезвычайных ситуаций природного и техногенного характера	единиц	15	15	15	15	15
3	Процент оповещения населения электросиренами	%	64	66	68	70	72
4	Обеспеченность средствами индивидуальной защиты (противогазами, аптечками, респираторами и т.п.) муниципальных служащих, работников муниципальных учреждений	%	20	20	20	20	20
5	Обучено населения по гражданской обороне, предупреждению чрезвычайных ситуаций, пожарной и водной безопасности.	человек	5000	5000	5000	5000	5000
6	Дальнейшее развитие Единой дежурно-диспетчерской служба Администрации (ЕДДС) района	тысяч рублей	6	6	45	45	45
7	Повышение мобилизационной готовности органов местного самоуправления	тысяч рублей	1	1	1	1	1
8	Обеспеченность техническими средствами оперативной группы КЧС и ОПБ Администрации района	тысяч рублей	6	6	10	10	10
9	Количество выездов на чрезвычайные ситуации и происшествия	единиц	не менее 10	не менее 10	не менее 10	не менее 10	не менее 10
10	Полное отсутствие террористических актов на территории Глазовского района	единиц	0	0	0	0	0
11	Отсутствие актов экстремистской направленности против соблюдения прав и свобод человека	единиц	0	0	0	0	0
Профилактика правонарушений							
1	Правонарушения в масштабах муниципального образования «Глазовский район» (в расчете на 10 тыс.населения)	ед.	140	140	140	140	139
2	Количество районных мероприятий социально профилактикой направленности	проценты	13	13	13	13	14
3	Вовлечение населения сельских поселений в охрану общественного правопорядка	чел.	22	22	22	22	22
4	Правонарушения, совершенные несовершеннолетними	проценты	5,8	5,5	5,4	5,4	5,3
5	Правонарушения среди лиц, ранее совершавших преступление	проценты	64,0	64,0	63,0	63,0	63,0
Гармонизация межэтнических отношений , участие в профилактике терроризма и экстремизма							
1	Количество общественных центров национальных культур, действующих на территории Глазовского района, ед.	ед.	5	5	5	5	5
2	Количество мероприятий, направленных на популяризацию национальных культур, и численность участников в них ,ед/чел.	ед/чел	250/ 15100	250/ 15120	255/152 20	257/152 50	257/153 00
3	Количество мероприятий, направленных на профилактику экстремизма и терроризма на территории муниципального образования «Глазовский район», ед.	ед	12	12	12	12	12
4	Количество учеников, изучающих удмуртский язык и иные языки в школах муниципального образования	чел.	600	590	590	580	570
5	Количество учеников, изучающих предметный курс «Основы религиозных культур и светской этики на базе образовательных школ района»	чел.	320	320	315	315	310

7. Муниципальная программа «Муниципальное хозяйство». Общая сумма – 93 773,1 тыс. руб.



Целью муниципальной программы является реализация целенаправленной градостроительной политики по формированию комфортной и безопасной среды для проживания, повышение качества и надежности предоставления жилищно-коммунальных услуг населению, улучшение состояния и развитие сети автомобильных дорог общего пользования местного значения.



- Подпрограмма "Территориальное развитие (градостроительство и землеустройство)"
- Подпрограмма "Содержание и развитие жилищно-коммунальной инфраструктуры"
- Подпрограмма "Благоустройство и охрана окружающей среды"
- Подпрограмма "Развитие транспортной системы"

Сведения о составе и значениях целевых показателей (индикаторов) муниципальной программы



№ п/п	Наименование целевого показателя (индикатора)	Единица измерения	Значения целевых показателей (индикаторов)				
			2019 год	2020 год	2021 год	2022 год	2023 год
Территориальное развитие (градостроительство и землеустройство)							
1	Наличие утвержденной Схемы территориального планирования	да/нет	да	да	да	да	да
2	Доля разработанных и утвержденных Генеральных планов сельских поселений	процент	100	100	100	100	100
3	Доля площади территории района, на которую подготовлены проекты планировки, проекты межевания территории, в общей площади территории района	процент	6,0	7,0	10,0	10,0	10,0
4	Доля площади территории района, на которую предоставлены актуализированные геодезические съемки, в общей площади территории района	процент	12,0	13,0	20,0	20,0	20,0
5	Общая площадь жилых помещений, приходящаяся в среднем на одного жителя, всего	кв. м	28,3	28,8	24,4	24,4	24,4
6	Общая площадь жилых помещений, приходящаяся в среднем на одного жителя, введенная в действие за отчетный год	кв. м	0,51	0,54	0,48	0,48	0,48
7	Площадь земельных участков, предоставленных для строительства в расчете на 10 тыс. человек населения	га	4,1	4,3	8,00	8,00	8,00
8	Площадь земельных участков, предоставленных для жилищного строительства, индивидуального строительства и комплексного освоения в целях жилищного строительства	га	4,1	4,3	5,4	5,4	5,4
9	Площадь земельных участков, предоставленных для объектов жилищного строительства, в отношении которых с даты принятия решения о предоставлении земельного участка или подписания протокола о результатах торгов (конкурсов, аукционов) не было получено разрешение на ввод в эксплуатацию в течение 3 лет	кв. м	0,00	0,00	0,00	0,00	0,00
10	Площадь земельных участков, предоставленных для объектов капитального строительства (за исключением объектов жилищного строительства), в отношении которых с даты принятия решения о предоставлении земельного участка или подписания протокола о результатах торгов (конкурсов, аукционов) не было получено разрешение на ввод в эксплуатацию в течение 5 лет	кв. м	0,00	0,00	0,00	0,00	0,00
11	Объем не завершеного в установленные сроки строительства, осуществляемого за счет средств бюджета района	тыс. руб.	0,00	0,00	0,00	0,00	0,00
Содержание и развитие коммунальной инфраструктуры							
1	Износ инженерных теплосетей (магистральные сети)	процент	45	45	45	40	40
2	Количество аварийных ситуаций на системах теплоснабжения	единиц	1	1	1	1	4
3	Износ сетей электроснабжения	процент	50	50	50	50	50
4	Количество аварийных ситуаций на системах электроснабжения	единиц	5	5	5	5	5
5	Износ сетей холодного водоснабжения	процент	13	13	13	13	13

Сведения о составе и значениях целевых показателей (индикаторов) муниципальной программы



№ п/п	Наименование целевого показателя (индикатора)	Единица измерения	Значения целевых показателей (индикаторов)				
			2019 год	2020 год	2021 год	2022 год	2023 год
6	Количество аварийных ситуаций на системах холодного водоснабжения	единиц	15	13	13	13	13
7	Количество аварийных ситуаций на канализационных сетях	единиц	2	2	2	2	2
8	Износ сетей водоотведения (канализации)	процент	60	55	50	50	50
9	Износ газовых сетей	процент	30	30	30	30	30
10	Объем ликвидированного аварийного жилищного фонда	кв.м. общей площади			912,0	867,9	904,8
11	Количество граждан, улучшивших условия проживания	человек			66	57	32
Благоустройство и охрана окружающей среды							
1	Доля ликвидированных несанкционированных свалок от общего количества образованных в отчетном периоде несанкционированных свалок	процент	80	80	80	80	80
2	Доля очищенных от мусора территорий сельских поселений района (в том числе закрепленных и прилегающих) в период проведения весеннего и осеннего месячника по санитарной очистке территории района, от общих площадей района определенных для санитарной очистки района	процент	100	100	100	100	100
3	Количество вывезенного мусора после уборки территории населенных пунктов в период проведения месячника по санитарной очистке на полигон ТБО	куб.м.	2225	2000	2000	2000	2000
4	Количество благоустроенных мест общего пользования района	единиц	4	4	4	4	4
5	Отлов беспризорных, бездомных животных	единиц	70	70	70	70	70
Развитие транспортной системы							
1	Доля населения, проживающего в населенных пунктах, не имеющих регулярного автобусного и (или) железнодорожного сообщения с административным центром муниципального района, в общей численности населения муниципального района.	процент	1,70	1,70	1,70	1,70	1,70
2	Доля протяженности автомобильных дорог общего пользования местного значения, не отвечающих нормативным требованиям, в общей протяженности автомобильных дорог общего пользования местного значения.	процент	29,6	29,0	29,0	29,0	29,0
3	Содержание автомобильных дорог общего пользования местного значения.	км	333,9	333,9	333,9	333,9	333,9
4	Капитальный ремонт и ремонт автомобильных дорог общего пользования местного значения.	км	2,5	1,77	0,50	0,50	0,50

8. Муниципальная программа "Энергосбережение и повышение энергетической эффективности в муниципальном образовании "Глазовский район"



Целью муниципальной программы является повышение энергетической эффективности экономики и бюджетной сферы муниципального образования за счет рационального использования энергетических ресурсов при их производстве, передаче и потреблении и обеспечения условий повышения энергетической эффективности



Мероприятия по энергосбережению и повышению энергетической эффективности

Прочая закупка товаров, работ и услуг

940 тыс.руб.

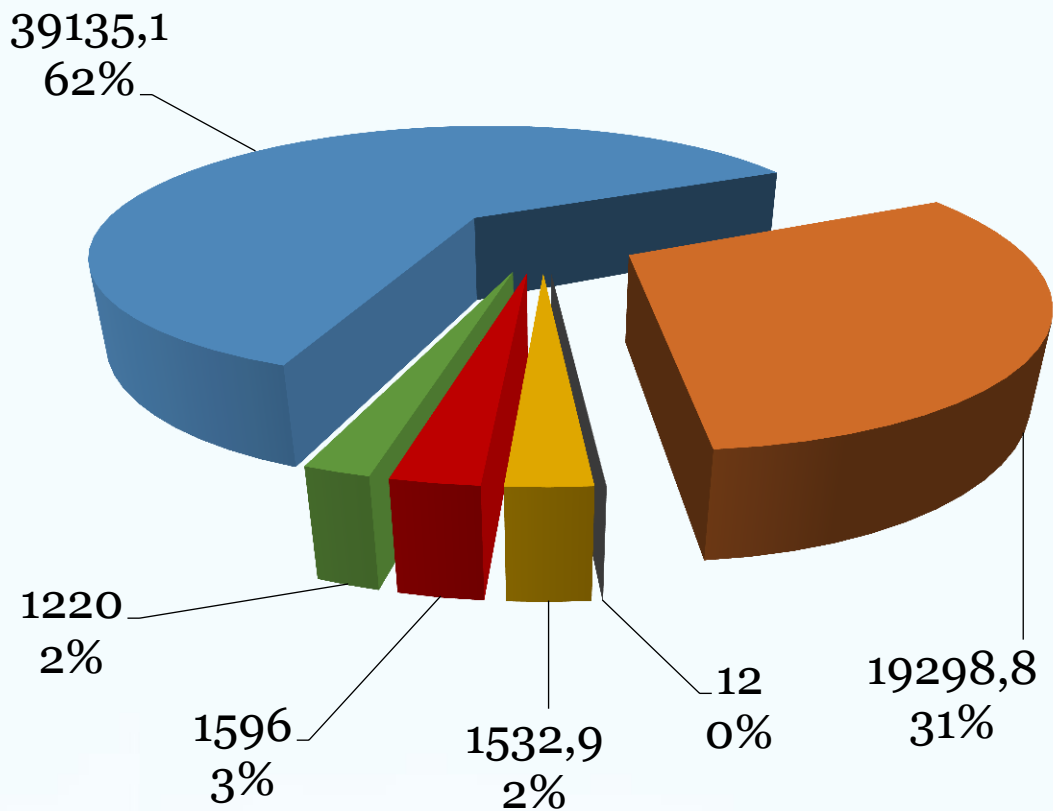
Сведения о составе и значениях целевых показателей (индикаторов) муниципальной программы



№ п/п	Наименование целевого показателя (индикатора)	Единица измерения	Значения целевых показателей (индикаторов)				
			2019 год	2020 год	2021 год	2022 год	2023 год
Энергосбережение и повышение энергетической эффективности							
1	доля объема потребления электрической энергии, холодной и горячей воды, природного газа, расчеты за которые осуществляются по приборам учета, в общем объеме потребления данных энергетических ресурсов в муниципальном образовании	процент	100	100	100	100	100
2	доля объема потребления тепловой энергии, расчеты за которую осуществляются по приборам учета, в общем объеме потребления тепловой энергии в муниципальном образовании	процент	68	68	68	68	68
3	доля объема энергетических ресурсов, производимых с использованием возобновляемых источников энергии и (или) вторичных энергетических ресурсов, в общем объеме энергетических ресурсов, производимых на территории муниципального образования	процент	8,95	8,95	8,95	8,95	8,95
4	удельный расход энергетических ресурсов в муниципальном секторе	кг.у.т./м ²	38,21	38,21			
5	удельный расход энергетических ресурсов при производстве и передаче тепловой энергии	кг.у.т./Гкал	155,28	155,28	155,28	155,28	155,28
6	средний удельный расход энергетических ресурсов в жилищном фонде	кг.у.т./м ²	52,97	52,97	52,97	52,97	52,97

9. Муниципальная программа "Муниципальное управление". Общая сумма – 62 794,8 тыс. руб.

Целью муниципальной программы является обеспечение устойчивого муниципального управления в муниципальном образовании «Глазовский район».



- Подпрограмма "Организация муниципального управления"
- Подпрограмма "Управление муниципальными финансами"
- Подпрограмма "Повышение эффективности расходов бюджета муниципального образования "Глазовский район", обеспечение долгосрочной сбалансированности и устойчивости бюджета"
- Подпрограмма "Управление муниципальным имуществом и земельными ресурсами"
- Подпрограмма "Архивное дело"
- Подпрограмма "Государственная регистрация актов гражданского состояния (выполнение переданных полномочий)"

Сведения о составе и значениях целевых показателей (индикаторов) муниципальной программы



№ п/п	Наименование целевого показателя (индикатора)	Единица измерения	Значения целевых показателей (индикаторов)				
			2019	2020	2021	2022	2023
Муниципальное управление							
Подпрограмма 1. «Организация муниципального управления»							
Реализация основных полномочий (функций) Администрации муниципального образования «Глазовский район»							
1	Количество муниципальных правовых актов, не противоречащих законодательству Российской Федерации	%	100	100	100	100	100
2	Количество обращений граждан в органы местного самоуправления Глазовского района, рассмотренных без нарушения сроков, установленных законодательством	%	100	100	100	100	100
3	Обеспечение выплаты доплаты к пенсии лицам, замещавшим муниципальные должности, и пенсии за выслугу лет лицам, замещавшим должности муниципальной службы в органах местного самоуправления муниципального образования «Глазовский район»	%					
4	Удовлетворенность населения деятельностью органов местного самоуправления Глазовского района, в том числе их информационной открытостью	% от числа опрошенных	63,0	63,0	63,0	63,0	63,0
5	Расходы бюджета муниципального образования «Глазовский район» на содержание работников органов местного самоуправления в расчете на одного жителя муниципального образования	руб.	1909	1972	1972	2051	2133
Реализация мероприятий административной реформы в муниципальном образовании «Глазовский район»							
6	Доля муниципальных услуг, для предоставления которых приняты административные регламенты, от общего количества муниципальных услуг, предоставляемых органами местного самоуправления Глазовского района	%	100	100	100	100	100
7	Доля межведомственных запросов, направляемых органами местного самоуправления Глазовского района в электронной форме, от общего количества направленных межведомственных запросов	%	90	90	90	90	90
8	Доля муниципальных услуг, информация о которых размещена в федеральной государственной информационной системе «Единый портал государственных и муниципальных услуг (функций)» и государственной информационной системе УР «Портал государственных и муниципальных услуг (функций)», от общего количества муниципальных услуг, предоставляемых в районе	%	100	100	100	100	100
9	Доля государственных и муниципальных услуг и услуг, указанных в части 3 статьи 1 Федерального закона № 210-ФЗ, предоставленных на основании заявлений и документов, поданных в электронной форме через федеральную государственную информационную систему «Единый портал государственных и муниципальных услуг (функций)» и (или) государственную информационную систему УР «Портал государственных и муниципальных услуг (функций)», от общего количества предоставленных услуг	%	74	75	75	75	75
10	Доля муниципальных услуг, предоставляемых по принципу «одного окна» в многофункциональных центрах предоставления государственных и муниципальных услуг, от числа муниципальных услуг, включенных в рекомендуемый перечень государственных и муниципальных услуг, утвержденный постановлением Правительства Российской Федерации от 27.09.2011 № 797	%	100	100	100	100	100

Сведения о составе и значениях целевых показателей (индикаторов) муниципальной программы



№ п/п	Наименование целевого показателя (индикатора)	Единица измерения	Значения целевых показателей (индикаторов)				
			2019	2020	2021	2022	2023
11	Доля заявителей, удовлетворенных качеством предоставления государственных и муниципальных услуг органами местного самоуправления Глазовского района, от общего числа заявителей, обратившихся за получением государственных и муниципальных услуг	%	91	92	92	92	92
12	Среднее число обращений представителей бизнес-сообщества в органы местного самоуправления Глазовского района для получения одной муниципальной услуги, связанной со сферой предпринимательской деятельности	-	2	2	2	2	2
13	Время ожидания в очереди при обращении заявителя в органы местного самоуправления Глазовского района для получения государственных и муниципальных услуг	минута	не более 15	не более 15	не более 15	не более 15	не более 15
14	Доля граждан Глазовского района, зарегистрированных в федеральной государственной информационной системе «Единая система идентификации и аутентификации в инфраструктуре, обеспечивающей информационно-технологическое взаимодействие информационных систем, используемых для предоставления государственных и муниципальных услуг в электронной форме», от общего количества граждан в Глазовском районе	%	60	70	70	70	70
Развитие кадрового потенциала в муниципальном образовании «Глазовский район»							
15	Количество муниципальных служащих, прошедших аттестацию	% от числа муниц. служащих, подлежащих аттестации	100	100	100	100	100
16	Доля вакантных должностей муниципальной службы, замещаемых на основе конкурса	%	20	20	20	20	20
17	Доля вакантных должностей муниципальной службы, замещаемых на основе назначения из кадрового резерва	%	80	80	80	80	80
18	Индекс доверия граждан к муниципальным служащим	% от числа опрошенных	75	75	75	75	75
Осуществление мер по противодействию коррупции в муниципальном образовании «Глазовский район»							
19	Количество служащих, привлеченных к ответственности за совершение коррупционных правонарушений	Чел.	0	0	0	0	0
20	Количество проектов муниципальных правовых актов, в отношении которых проведена антикоррупционная экспертиза	% от числа подготовленных	100	100	100	100	100
21	Количество проведенных мероприятий правовой и антикоррупционной направленности	штук	Не менее 10	Не менее 10	Не менее 10	Не менее 10	Не менее 10

Сведения о составе и значениях целевых показателей (индикаторов) муниципальной программы



№ п/п	Наименование целевого показателя (индикатора)	Единица измерения	Значения целевых показателей (индикаторов)				
			2019	2020	2021	2022	2023
Обеспечение открытости и доступности информации о деятельности Администрации муниципального образования «Глазовский район»							
22	Рейтинг муниципального района среди муниципальных районов (городских округов) Удмуртской Республики по организации работы официального портала	место	Не ниже 12	Не ниже 12	Не ниже 12	Не ниже 12	Не ниже 12
Информатизация в органах местного самоуправления муниципального образования «Глазовский район»							
23	Доля электронного документооборота от общего документооборота органов местного самоуправления Глазовского района	%	100	100	100	100	100
Мероприятия по улучшению условий и охраны труда							
24	Доля работников органов местного самоуправления Глазовского района, прошедших обучение по охране труда, от общего количества работников	%	100	100	100	100	100
25	Доля рабочих мест в органах местного самоуправления Глазовского района, прошедших специальную оценку условий труда, от общего количества рабочих мест	%	70	100	100	100	100
Подпрограмма 2. «Управление муниципальными финансами»							
1	Объем налоговых и неналоговых доходов консолидированного бюджета муниципального образования «Глазовский район»	тыс.руб.	141700,0	147259,0	153957,0	160115,3	166519,9
2	Доля налоговых и неналоговых доходов консолидированного бюджета муниципального образования «Глазовский район» (за исключением поступлений налоговых доходов по дополнительным нормативам отчислений) в общем объеме собственных доходов консолидированного бюджета муниципального образования (без учета субвенций)	%	не менее 30	не менее 30	не менее 30	не менее 30	не менее 30
3	Отношение дефицита бюджета муниципального образования «Глазовский район» к доходам бюджета муниципального образования «Глазовский район», рассчитанное в соответствии с требованиями Бюджетного кодекса Российской Федерации	%	не более 10	не более 10	не более 10	не более 10	не более 10
4	Доля расходов бюджета муниципального образования «Глазовский район», формируемых в рамках программ (муниципальных программ муниципального образования «Глазовский район», программ, ведомственных целевых программ) в общем объеме расходов бюджета муниципального образования «Глазовский район» (за исключением расходов, осуществляемых за счет субвенций из федерального бюджета и бюджета Удмуртской Республики).	%	95	95	95	95	95
5	Долговая нагрузка на бюджет муниципального образования «Глазовский район» (отношение объема муниципального долга к годовому объему доходов бюджета муниципального образования «Глазовский район» без учета безвозмездных поступлений (в соответствии со ст. 107 БК РФ).	%	не более 100	не более 100	не более 100	не более 100	не более 100
6	Отношение расходов на обслуживание муниципального долга муниципального образования «Глазовский район» к объему расходов бюджета муниципального образования «Глазовский район» (за исключением объема расходов, которые осуществляются за счет субвенций, предоставляемых из бюджетов бюджетной системы Российской Федерации, Удмуртской Республики)	%	не более 15	не более 15	не более 15	не более 15	не более 15
7	Отношение объема просроченной задолженности по долговым обязательствам муниципального образования «Глазовский район» к общему объему муниципального долга муниципального образования «Глазовский район»	%	0,0	0,0	0,0	0,0	0,0

Сведения о составе и значениях целевых показателей (индикаторов) муниципальной программы



№ п/п	Наименование целевого показателя (индикатора)	Единица измерения	Значения целевых показателей (индикаторов)				
			2019	2020	2021	2022	2023
8	Отношение объема выплат по муниципальным гарантиям к общему объему предоставленных муниципальным образованием «Глазовский район» муниципальных гарантий	%	не более 10	не более 10	не более 10	не более 10	не более 10
9	Исполнение расходных обязательств муниципального образования «Глазовский район» в соответствии с решением о бюджете муниципального образования «Глазовский район» на очередной финансовый год и плановый период	%	не менее 92	не менее 92	не менее 92	не менее 92	не менее 92
10	Удельный вес проведенных Управлением финансов контрольных мероприятий (ревизий и проверок) использования средств бюджета муниципального образования «Глазовский район» к числу запланированных мероприятий	%	100	100	100	100	100
11	Удельный вес главных распорядителей средств бюджета муниципального образования «Глазовский район», осуществляющих финансовый контроль, в общем количестве главных распорядителей средств бюджета муниципального образования «Глазовский район», на которых в соответствии с законодательством возложены функции по финансовому контролю	%	100	100	100	100	100
12	Отношение объема просроченной кредиторской задолженности бюджета муниципального образования «Глазовский район» к расходам бюджета муниципального образования «Глазовский район»	%	не более 1	не более 1	не более 1	не более 1	не более 1
13	Доля просроченной кредиторской задолженности по оплате труда (включая начисление на оплату труда) муниципальных учреждений в общем объеме расходов муниципального образования на оплату труда (включая начисление на оплату труда), процентов	%	не более 1	не более 1	не более 1	не более 1	не более 1
14	Уровень качества управления муниципальными финансами муниципального образования «Глазовский район» по результатам мониторинга и оценки качества управления муниципальными финансами муниципальных образований в Удмуртской Республике	баллов	не менее 50	не менее 50	не менее 50	не менее 50	не менее 50
Подпрограмма 3. «Повышение эффективности расходов бюджета муниципального образования «Глазовский район», обеспечение долгосрочной сбалансированности и устойчивости бюджета»							
1	Оценка качества управления муниципальными финансами Глазовского района, определяемая управлением финансов Администрации муниципального образования «Глазовский район»	,	надлежащее управление	надлежащее управление	надлежащее управление	надлежащее управление	надлежащее управление
2	Средний уровень качества финансового менеджмента главных распорядителей средств бюджета муниципального образования «Глазовский район»	%	не ниже 80%	не ниже 80%	не ниже 80%	не ниже 80%	не ниже 80%
3	Средний уровень качества управления муниципальными финансами по отношению к предыдущему году	%	101,0	101,0	101,0	101,0	101,0

Сведения о составе и значениях целевых показателей (индикаторов) муниципальной программы



№ п/п	Наименование целевого показателя (индикатора)	Единица измерения	Значения целевых показателей (индикаторов)				
			2019	2020	2021	2022	2023
Подпрограмма 4. «Управление муниципальным имуществом и земельными ресурсами»							
1	Выполнение годового планового задания по поступлениям денежных средств в доходную часть бюджета муниципального образования «Глазовский район» от использования муниципального имущества и земельных ресурсов	тыс. руб.	4015	4015	4015	4015	4015
		%	115	115	115	115	115
2	Доля площади земельных участков, являющихся объектами налогообложения земельным налогом, в общей площади территории муниципального образования "Глазовский район"	%	39	39	39	39	39
3	Площадь земельных участков, предоставленных для строительства в расчете на 10 тыс. человек населения, - всего	га	8	8	8	8	8
	в том числе земельных участков, предоставленных для жилищного строительства, индивидуального строительства и комплексного освоения в целях жилищного строительства	га	5,43	5,43	5,43	5,43	5,43
4	Доля многоквартирных домов, расположенных на земельных участках, в отношении которых осуществлен государственный кадастровый учет.	%	100	100	100	100	100
5	Доля основных фондов организаций муниципальной формы собственности, находящихся в стадии банкротства, в основных фондах организаций муниципальной формы собственности (на конец года, по полной учетной стоимости)	%	0	0	0	0	0
6	Увеличение доходов консолидированного бюджета муниципального образования «Глазовский район» от внесения земельных платежей, в процентах к уровню базового периода (2009 года)	%	76	76	76	76	76
7	Доля граждан, использующих механизм получения государственных и муниципальных услуг в электронной форме	%	70	70	70	70	70
Подпрограмма 5. Архивное дело							
1	Предоставление заявителям государственных и муниципальных услуг в области архивного дела в установленные законодательством сроки от общего количества предоставленных государственных услуг в области архивного дела	%	100	100	100	100	100
2	Доля архивных документов, хранящихся в муниципальных архивах в нормативных условиях, обеспечивающих их постоянное (вечное) хранение, в общем количестве документов архивного отдела Администрации МО «Глазовский район»	%	95	100	100	100	100
3	Удельный вес архивных единиц хранения, включенных в автоматизированные информационно - поисковые системы муниципального архива, в общем количестве архивных документов, хранящихся в архивном отделе Администрации МО «Глазовский район»	%	100	100	100	100	100

Сведения о составе и значениях целевых показателей (индикаторов) муниципальной программы



№ п/п	Наименование целевого показателя (индикатора)	Единица измерения	Значения целевых показателей (индикаторов)				
			2019	2020	2021	2022	2023
4	Удельный вес документов Архивного фонда Удмуртской Республики, хранящихся сверх установленных сроков их временного хранения в организациях-источниках комплектования архивного отдела Администрации МО «Глазовский район»	%	0	0	0	0	0
5	Доля архивных документов, включая фонды аудио- и видеоархивов, переведенных в электронную форму, в общем объеме документов, хранящихся в архивном отделе Администрации МО «Глазовский район»	%	8,5	9,0	9,5	10,0	10,5
Подпрограмма 6. «Государственная регистрация актов гражданского состояния (выполнение переданных полномочий)»							
1	Удовлетворенность граждан качеством и доступностью государственных услуг в сфере государственной регистрации актов гражданского состояния	% от числа опрошенных	100	90	90	90	90
2	Доля записей актов гражданского состояния, переданных отделом ЗАГС в Комитет по делам ЗАГС в электронном виде, в общем количестве переданных записей актов гражданского состояния (за период с 1925 года по отчетный год)	%	0	0	0	0	0
2а	Количество записей актов гражданского состояния, переведенных в электронный вид (за период с 01 января 1926 года по 31 марта 2015 года)	шт.	29318	0	0	0	0
3	Доля заявлений о государственной регистрации актов гражданского состояния и совершенных юридически значимых действиях, поступивших в электронном виде, к общему количеству поступивших заявлений	%	-	-	-	-	-

10. Муниципальная программа "Комплексные меры противодействия немедицинскому потреблению наркотических средств и их незаконному обороту в Глазовском районе"



30,0 тыс. руб.



Целью муниципальной программы является обеспечение условий для снижения роста злоупотребления наркотиками и иными психотропными веществами, противодействие их незаконному обороту, поэтапное сокращение распространения наркомании и связанных с ней негативных социальных последствий до уровня минимальной опасности для общества.



Сведения о составе и значениях целевых показателей (индикаторов) муниципальной программы



№ п/п	Наименование целевого показателя (индикатора)	Единица измерения	Значения целевых показателей (индикаторов)				
			2019 год	2020 год	2021 год	2022 год	2023 год
Муниципальная программа «Реализация молодежной политики в Глазовском районе»							
1	Число несовершеннолетних и молодежи в возрасте от 11 до 30 лет, вовлеченных в профилактические мероприятия	чел.	1 850	2 800	3000	3000	3000
2	Количество лиц, зарегистрированных с диагнозом наркомания	чел.	4	8	10	12	14
3	Количество мероприятий профилактической направленности	ед.	13	30	30	30	30
4	Количество детей и молодёжи, регулярно занимающихся в секциях физически-оздоровительной, спортивной, технической, эстетической направленности и др.	чел.	2 450	2750	2750	2750	2800
5	Количество волонтерских отрядов, шт.	ед.	12	12	13	14	15

11. Муниципальная программа "Укрепление общественного здоровья населения Глазовского района"



Целью муниципальной программы является формирование потребности населения Глазовского района в ведении здорового образа жизни, создание благоприятных условий для развития на селе массовых видов спорта, реализация спортивного потенциала населения района и привлечение к занятиям физической культурой и спортом, а также выявление и поддержка талантливой, спортивно-одаренной молодежи. Создание условий для оказания медицинской помощи населению в соответствии с Территориальной программой Государственных гарантий бесплатного оказания гражданам медицинской помощи на территории Глазовского района, формирование у населения мотивации к ведению здорового образа жизни.



Создание и обеспечение функционирования информационно-пропагандистской системы формирования ЗОЖ для всех слоев населения с привлечением социально-ориентированных некоммерческих организаций и волонтеров

3,0 тыс. руб.

Непрограммные направления расходов

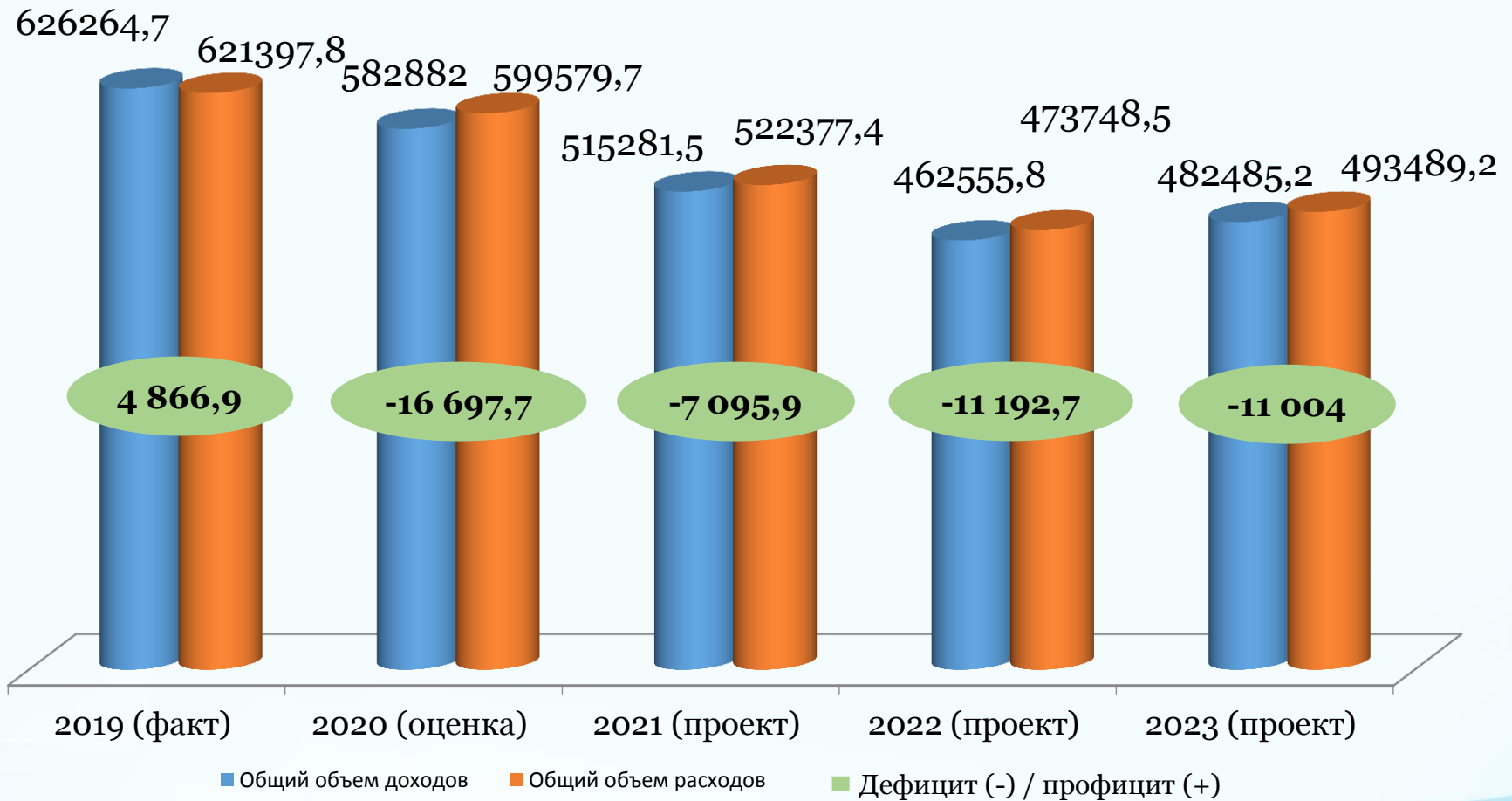
Непрограммные расходы - расходные обязательства, не включенные в муниципальные программы.



Расходные обязательства Глазовского района, финансируемые вне муниципальных программ, включают следующие направления:

Наименование расходов	2021 год	2022 год	2023 год
Непрограммные направления деятельности	1534,3	1544,5	1517,6
Субвенция на реализацию Закона Удмуртской Республики от 17 сентября 2007 года № 53-РЗ «Об административных комиссиях в Удмуртской Республике»	2,5	5	5
Прочая закупка товаров, работ и услуг	2,5	5	5
Осуществление переданных отдельных государственных полномочий Удмуртской Республики по государственному жилищному надзору и лицензионному контролю	78,8	74,2	85,3
Фонд оплаты труда государственных (муниципальных) органов	60,5	57	65,5
Взносы по обязательному социальному страхованию на выплаты денежного содержания и иные выплаты работникам государственных (муниципальных) органов	18,3	17,2	19,8
Расходы на содержание скотомогильников(биометрических ям) и мест захоронений животных, павших от сибирской язвы и ликвидации неиспользуемых скотомогильников(биометрических ям)	43,4	21,7	21,7
Прочая закупка товаров, работ и услуг	43,4	21,7	21,7
Расходы на осуществление полномочий по составлению (изменению) списков кандидатов в присяжные заседатели федеральных судов общей юрисдикции в Российской Федерации	6	40	2
Прочая закупка товаров, работ и услуг	6	40	2
Председатель представительного органа муниципального образования	953,4	953,4	953,4
Фонд оплаты труда государственных (муниципальных) органов	732,3	732,3	732,3
Взносы по обязательному социальному страхованию на выплаты денежного содержания и иные выплаты работникам государственных (муниципальных) органов	221,1	221,1	221,1
На проведение районных праздников, чествования заслуженных юбиляров	191,2	191,2	191,2
Прочая закупка товаров, работ и услуг	155,2	155,2	155,2
Иные выплаты населению	36	36	36
Ежегодные членские и целевые взносы членов Совета муниципальных образований Удмуртской республики	135	135	135
Уплата иных платежей	135	135	135
Реализация проектов инициативного бюджетирования в муниципальных образованиях в Удмуртской Республике (софинансирование)	124	124	124
Прочая закупка товаров, работ и услуг	124	124	124

Дефицит бюджета, тыс. руб.



Источники финансирования дефицита бюджета на 2021 год и на плановый период 2022 и 2023 годов



Источники финансирования дефицита бюджета муниципального образования «Глазовский район» предусмотрены на 2021 год в сумме 7095,9 тыс. рублей, на 2022 год 11192,7 тыс. рублей, на 2023 год в сумме 11004,0 тыс. рублей.

В составе источников финансирования дефицита бюджета муниципального образования «Глазовский район» определены:

- заимствования в кредитных организациях в 2021 году в сумме 30494,0 тыс. рублей, в 2022 году в сумме 30494,0 тыс. рублей, в 2023 году в сумме 30494,0 тыс. рублей;
- остатки средств бюджета в 2021 году в сумме 7095,9 тыс. рублей, в 2022 году в сумме 11192,7 тыс. рублей, в 2023 году в сумме 11004,0 тыс. рублей.

В источниках финансирования дефицита бюджета муниципального образования «Глазовский район» предусмотрено погашение долговых обязательств муниципального образования «Глазовский район» по кредитам, полученным от кредитных организаций в 2021 году в сумме 30494,0 тыс. рублей, в 2022 году в сумме 30494,0 тыс. рублей, в 2023 году в сумме 30494,0 тыс. рублей.

Верхний предел муниципального внутреннего долга, в том числе верхний предел долга по муниципальным гарантиям, тыс. руб.



Наименование	на 01.01.2022 г.	на 01.01.2023 г.	на 01.01.2024 г.
Верхний предел муниципального внутреннего долга муниципального образования «Глазовский район»	30 494	30 494	30 494
в том числе верхний предел долга по муниципальным гарантиям муниципального образования «Глазовский район»	0	0	0

Результаты мониторинга и оценки качества управления муниципальными финансами муниципальных образований в Удмуртской Республике по итогам 2019 года



Название МО	Комплексная оценка качества управления муниципальными финансами с учетом индикаторов соблюдения бюджетного законодательства	Степень качества управления финансами (*)	Рейтинг муниципальных образований по качеству управления муниципальными финансами
Город Сарапул	76,827	II	1
Город Воткинск	76,771	II	2
Увинский	76,209	II	3
Завьяловский	75,885	II	4
Малопургинский	74,554	II	5
Можгинский	73,778	II	6
Город Ижевск	72,950	II	7
Глазовский	72,827	II	8

Контактная информация



Начальник управления финансов
Администрации муниципального
образования «Глазовский район»

Поздеева Надежда Николаевна

Адрес

г. Глазов, ул. М. Гвардии, 22а

Телефон

8(34141) 2-95-43

Адрес электронной почты

uf@glazrayon.ru

Режим работы

С 8-00 до 17-00
Перерыв на обед с 12-00 до 13-00
Выходные дни – Сб., Вс.