

**Муниципальное образование  
«Муниципальный округ  
Глазовский район  
Удмуртской Республики»**



## **БЮДЖЕТ ДЛЯ ГРАЖДАН**

к решению Совета депутатов Муниципального образования  
"Муниципальный округ Глазовский район Удмуртской  
Республики"

«О бюджете муниципального образования муниципальный  
округ Глазовский район Удмуртской Республики» на 2025  
год и на плановый период 2026 и 2027 годов»

№411 от 25 декабря 2024 года

# АЗБУКА БЮДЖЕТА



**Бюджет** - форма образования и расходования денежных средств, предназначенных для финансового обеспечения задач и функций государства и местного самоуправления;

**Доходы бюджета** - поступающие в бюджет денежные средства;

**Расходы бюджета** - выплачиваемые из бюджета денежные средства;

**Дефицит бюджета** - превышение расходов бюджета над его доходами;

**Профицит бюджета** - превышение доходов бюджета над его расходами;

**Муниципальный долг** - обязательства, возникающие из муниципальных заимствований, гарантий по обязательствам третьих лиц, другие обязательства в соответствии с видами долговых обязательств, установленными настоящим Кодексом, принятые на себя Российской Федерацией, субъектом Российской Федерации или муниципальным образованием

**Межбюджетные трансферты** - средства, предоставляемые одним бюджетом бюджетной системы Российской Федерации другому бюджету бюджетной системы Российской Федерации;

**Дотации** - межбюджетные трансферты, предоставляемые на безвозмездной и безвозвратной основе без установления направлений и (или) условий их использования;

**Субсидии** - межбюджетные трансферты, предоставляемые бюджетам муниципальных образований в целях софинансирования расходных обязательств, возникающих при выполнении полномочий органов местного самоуправления по вопросам местного значения;

**Субвенции** - межбюджетные трансферты, предоставляемые местным бюджетам в целях финансового обеспечения расходных обязательств муниципальных образований, возникающих при выполнении государственных полномочий Российской Федерации, субъектов Российской Федерации, переданных для осуществления органам местного самоуправления в установленном порядке.

# Административное устройство



Глазовский район расположен в северной части Удмуртской Республики и граничит на севере с Кировской областью, на востоке – с Базезинским, на юге – с Красногорским, на юго-западе – Юкаменским и на западе – Ярским районами. Районным центром является город Глазов.

Общая площадь района в административных границах составляет 2 159 кв.км. Численность населения составляет 15 220 человек .

В состав территории муниципального образования "Муниципальный округ Глазовский район Удмуртской Республики" входят 123 населенных пункта.

# Показатели социально-экономического развития



Показатели	2023 год факт	2024 год оценка	2025 год прогноз	2026 год прогноз	2027 год прогноз
Выручка от реализации сельскохозяйственной продукции, млн. руб.	1754,6	2101,1	2241,9	2358,5	2488,2
Численность населения на 01 января года, чел.	15428	15220	15200	15108	15003
Номинальная начисленная заработная плата одного работника по крупным и средним организациям, руб.	42374,0	51145,4	57896,6	63686,3	68844,9
Среднесписочная численность работников предприятий по крупным и средним предприятиям, чел.	2647	2460	2435	2432	2434
Оборот средних предприятий, млн. руб.	1198,5	1635,4	1695,9	1757,0	1848,3
Численность зарегистрированных безработных граждан, чел.	46	34	35	33	33
Инвестиции в основной капитал по крупным и средним организациям, млн.руб.	571,1	485,4	533,5	582,6	636,2
ФОТ (по крупным и средним предприятиям), млн. руб.	1345,8	1511,7	1691,7	1858,6	2010,8

# Основные направления бюджетной и налоговой политики



1. Обеспечение долгосрочной сбалансированности и финансовой устойчивости бюджета муниципального образования "Муниципальный округ Глазовский район Удмуртской Республики".
2. Стратегическая приоритизация расходов, гарантированное исполнение социальных обязательств бюджета муниципального образования "Муниципальный округ Глазовский район Удмуртской Республики".
3. Недопущение необоснованного роста муниципального долга и неисполнения долговых обязательств.
4. Проведение мероприятий, направленных на снижение расходов по обслуживанию муниципального долга муниципального образования "Муниципальный округ Глазовский район Удмуртской Республики".
5. реализацию мер, направленных на обеспечение выполнения условий соглашений, заключенных с Министерством финансов Удмуртской Республики.
6. Повышение эффективности управления бюджетными ресурсами.
7. Снижение рисков возникновения просроченной кредиторской задолженности.
8. Реализация мероприятий Плана оздоровления муниципальных финансов Муниципального образования «Муниципальный округ Глазовский район Удмуртской Республики».
9. Обеспечение открытости бюджетного процесса муниципального образования "Муниципальный округ Глазовский район Удмуртской Республики« и вовлечение в него граждан.
10. Формирование и продвижение положительного инвестиционного имиджа муниципального образования "Муниципальный округ Глазовский район Удмуртской Республики".
11. Расширение налоговой базы на основе повышения инвестиционной и туристической привлекательности муниципального образования «Муниципальный округ Глазовский район Удмуртской Республики», обеспечение роста налоговых доходов бюджета муниципального образования «Муниципальный округ Глазовский район Удмуртской Республики»
12. Реализация проактивного подхода по выявлению и минимизации рисков финансовых нарушений.
13. Совершенствование законодательства муниципального образования «Муниципальный округ Глазовский район Удмуртской Республики» в части оптимизации налоговых льгот и иных преференций, предоставляемых хозяйствующим субъектам, на основе постоянной оценки их востребованности и экономического эффекта
14. Обеспечение устойчивого развития экономики и социальной стабильности в муниципальном образовании «Муниципальный округ Глазовский район Удмуртской Республики».
15. Повышение уровня финансовой грамотности населения и формирование финансовой культуры, в том числе через реализацию практик инициативного бюджетирования и самообложения граждан.
16. Осуществление внутреннего муниципального финансового контроля в соответствии с федеральными стандартами внутреннего муниципального финансового контроля, реализация проактивного подхода по выявлению и минимизации рисков финансовых нарушений.
17. Развитие централизованной системы бухгалтерского учета, закупочной деятельности и управления кадрами.

# Основные направления бюджетной и налоговой политики



18. Укрепление доходной базы бюджета муниципального образования "Муниципальный округ Глазовский район Удмуртской Республики".
19. Расширение налоговой базы на основе повышения инвестиционной привлекательности муниципального образования "Муниципальный округ Глазовский район Удмуртской Республики".
20. Содействие вовлечению граждан в предпринимательскую деятельность и сокращение неформальной занятости, в том числе путем перехода граждан на применение налога на профессиональный доход.
21. Повышение качества налогового администрирования доходов бюджета муниципального образования «Муниципальный округ Глазовский район Удмуртской Республики» на основе межведомственного взаимодействия исполнительных органов государственной власти Удмуртской Республики, органов местного самоуправления в Удмуртской Республике, Управления Федеральной налоговой службы по Удмуртской Республике.
22. Создание благоприятного инвестиционного климата путем сохранения стабильных условий для деятельности инвесторов и развития механизмов привлечения инвестиций в муниципальное образование «Муниципальный округ Глазовский район Удмуртской Республики» в целях реализации высокоэффективных инвестиционных проектов, способных обеспечить рост доходов в бюджет муниципального образования "Муниципальный округ Глазовский район Удмуртской Республики".
23. Эффективное использование и управление имущественными и земельными ресурсами.

# Бюджетный процесс



Представляет собой деятельность по составлению проекта бюджета, его рассмотрению, утверждению, исполнению, составлению отчета об исполнении и его утверждению.

## Стадии бюджета:



**Составление проекта бюджета**



**Рассмотрение и утверждение бюджета**



**Исполнение бюджета**



**Составление, внешняя проверка, рассмотрение и утверждение бюджетной отчётности**



**Муниципальный финансовый контроль**

# Основные характеристики проекта бюджета муниципального образования «Муниципальный округ Глазовский район Удмуртской Республики» на 2025 год и на плановый период 2026 и 2027 годов



(тыс. руб.)

Показатель	Решение о бюджете на 2024 год (первоначаль ный)	Проект бюджета муниципального образования муниципальный округ Глазовский район Удмуртской Республики		
		2025 год	2026 год	2027 год
<b>Общий объем доходов</b>	769 389,4	928 886,2	848 843,1	965 236,2
<b>Общий объем расходов</b>	789 369,4	955 364,4	868 259,1	976 582,6
<b>Верхний предел муниципального внутреннего долга муниципального образования «Глазовский район»</b>	83 005,0	70 479,2	70 479,2	70 479,2
<b>Дефицит (-), профицит (+)</b>	-19 980,0	-26 478,2	-19 416,0	-11 346,4



# Из чего складываются доходы бюджета?



## ДОХОДЫ БЮДЖЕТА

### НАЛОГИ

- часть доходов граждан и организаций, которые они обязаны заплатить государству (например, налог на доходы физических лиц, налог на прибыль, налог на имущество физических лиц, земельный налог, транспортный налог и другие)

### НЕНАЛОГОВЫЕ ДОХОДЫ

– платежи в виде штрафов, санкций за нарушение законодательства, платежи за пользование имуществом государством, средства самообложения граждан, инициативные платежи

### БЕЗВОЗМЕЗДНЫЕ ПОСТУПЛЕНИЯ

– средства, которые поступают в бюджет безвозмездно (денежные средства, поступающие из вышестоящего бюджета (например, дотации из республиканского бюджета), а также безвозмездные перечисления от юридических и физических лиц)



**Основные параметры бюджета  
муниципального образования  
«Муниципальный округ Глазовский район  
Удмуртской Республики» на 2025 год, в тыс.  
руб.**

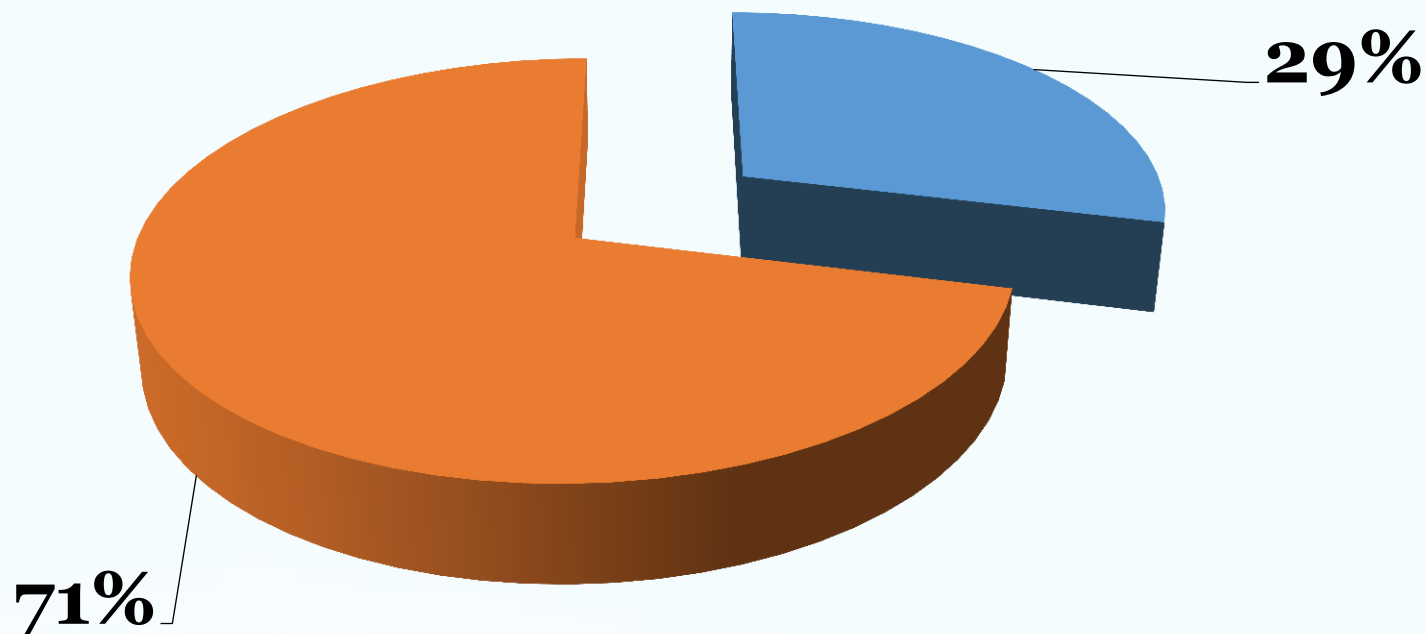


# Структура доходов бюджета муниципального образования «Муниципальный округ Глазовский район Удмуртской Республики» на 2025 год, тыс. руб.



**Безвозмездные  
поступления**  
**661 620,9**

**Налоговые и  
неналоговые доходы**  
**267 265,3**

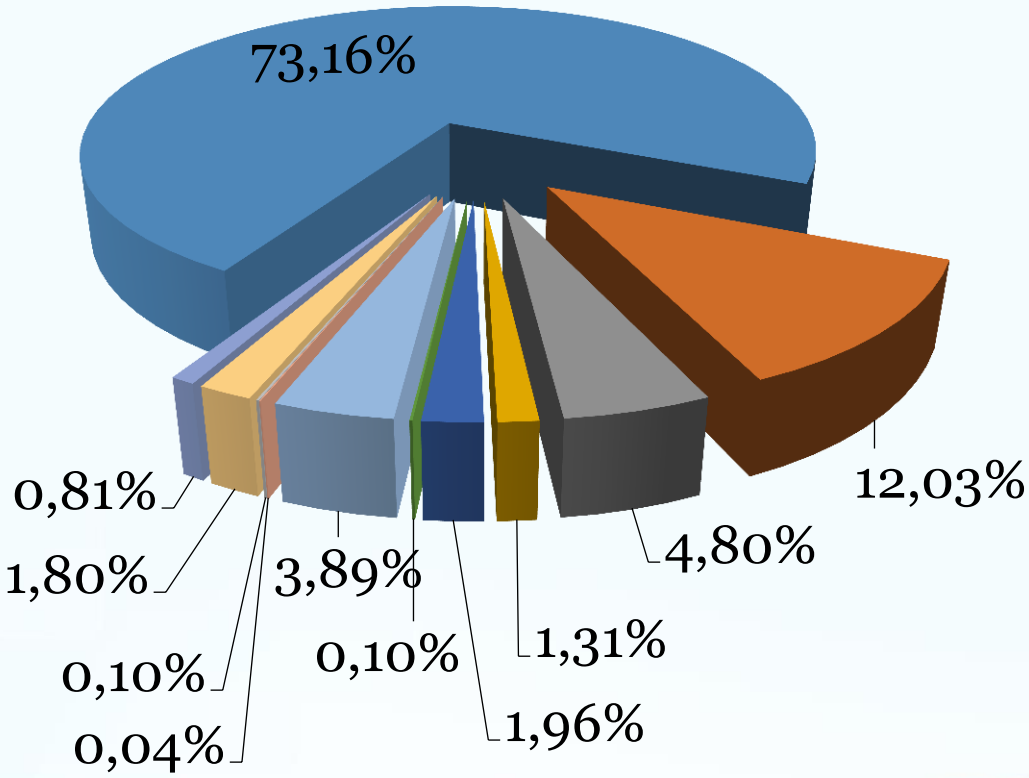


**ВСЕГО ДОХОДОВ 928 886,2**



# Структура доходов бюджета муниципального образования «Муниципальный округ Глазовский район Удмуртской Республики» на 2025 год, в %

**ВСЕГО ДОХОДОВ 928 886,2 тыс. руб. ,  
из них собственных доходов 267 265,3 тыс.руб.**



- Налог на доходы физических лиц
- Акцизы на нефтепродукты
- Налоги на совокупный доход
- Доходы от оказания платных услуг
- Доходы от использования имущества
- Платежи при использовании природными ресурсами
- Налоги на имущество (земельный и имущество)
- Госпошлина
- Штрафы, санкции, возмещение ущерба
- Доходы от реализации имущества
- Прочие неналоговые и нелоговые доходы

# Какие налоги уплачивают жители Глазовского района



## 1. Налог на доходы физических лиц

гл. 23 Налогового кодекса РФ, ставка налога 13%, в отдельных случаях 9 %, 30 %, 35 %

### **Предоставление налоговых вычетов**

**Социальные:** в сумме, уплаченной: за обучение, на лечение, дополнительных страховых взносов на накопительную часть трудовой пенсии, на физкультурно- оздоровительные услуги

**Стандартные:** в том числе на детей

**Профессиональные:** в том числе для нотариусов, адвокатов, лиц, Получивших авторские вознаграждения

**Имущественные:** в том числе на приобретение жилья

## 3. Налог на имущество физических лиц

гл. 32 НК РФ, нормативно- правовые акты МО

**Ставки** устанавливаются НПА МО в размерах, не превышающих:

0,3 % по жилым домам, квартирам, комнатам, объектам незавершенного строительства, гаражам, машино-местам, единым недвижимым комплексам, хозяйственным строениям или сооружениям;

2,5 % по объектам, кадастровая стоимость превышает 300 млн. рублей, по объектам, включенным в перечень в соответствии со ст. 378.2 НК РФ;

0,5 % прочие объекты налогообложения.

**Налог уплачивается** не позднее 1 декабря года ,следующего за истекшим налоговым периодом

**Льготы предоставляются:** Героям СССР, Героям РФ,лицам, награжденным орденом «Славы» трех степеней, Инвалидам I и II групп инвалидности, участникам ВОВ, инвалидам с детства, детям - инвалидам, «чернобыльцам», лицам, принимающих (принимавших) участие в СВО, а также членам их семей, пенсионерам, лицам, достигшим возраста 60 и 55 лет (соответственно мужчины и женщины) в отношении одного объекта каждого типа(квартира, дом, гараж)

## 2. Земельный налог

гл. 31 Налогового кодекса РФ, нормативные правовые акты муниципальных образований

Ставка налога зависит от кадастровой стоимости земельных участков и не может превышать:

0,3% по участкам, занятым жилищным фондом, с/х назначения, для личного подсобного хозяйства;

1,5% - в отношении прочих земельных участков

### **Установление налоговых льгот**

Освобождены от уплаты: организации и учреждения уголовно-исполнительной системы, занятые гос. автомобильными дорогами общего пользования, религиозные организации, общественные организации инвалидов, народных художественных промыслов

## 4. Транспортный налог

гл. 28 Налогового кодекса РФ, Закон УР от 27.11.2002 г. № 63-РЗ «О транспортном налоге в Удмуртской Республике»

### **Основные ставки:**

до 100 л.с. – 14 рублей	101-150 л.с. – 29 рублей
151-200 л.с. – 50 рублей	201-250 л.с. – 75 рублей
свыше 250 л.с. – 150 рублей	

### **Освобождены от уплаты:**

Герои СССР, РФ, Соц. труда, награжденные орденом «Славы» трех степеней, «чернобыльцы», ветераны ВОВ, инвалиды боевых действий

### **Уплачивают 50% ставки:**

пенсионеры, ветераны боевых действий, многодетные семьи, лица, достигшие возраста 60 и 55 лет (соответственно мужчины и женщины)

# Собственные доходы бюджета муниципального образования «Муниципальный округ Глазовский район Удмуртской Республики» на 2025 год, тыс. руб.



Виды налогов	Утверждено в бюджете на 2024 год (первоначальный)	2025 год
Налог на доходы физических лиц	145 360,9	195 536,0
Доходы от уплаты акцизов на нефтепродукты	27 071,9	32 147,3
Налог на совокупный доход	5 298,0	12 836,0
Доходы от оказания платных услуг и компенсации затрат государства	3 421,1	3 512,8
Доходы от использования имущества, находящегося в муниципальной собственности	5 726,0	5 236,0
Платежи при пользовании природными ресурсами	258,0	256,0
Налоги на имущество	9 627,0	10 390,0
Государственная пошлина	120,0	120,0
Прочие налоговые и неналоговые доходы	0,0	2 173,0
Штрафы, санкции, возмещение ущерба	120,0	258,2
Доходы от продажи материальных и нематериальных активов	2 800,0	4 800,0
<b>ИТОГО</b>	<b>199 802,9</b>	<b>267 265,3</b>

# Налоговые льготы, установленные на местном уровне



## Налог на имущество физических лиц

Налоговые льготы по налогу на имущество физических лиц устанавливаются для следующих категорий налогоплательщиков:

- Члены многодетных малообеспеченных семей, имеющих трех и более детей, не достигших возраста 18 лет, а также детей, обучающихся в организациях, осуществляющих образовательную деятельность, по очной форме обучения, до окончания обучения, но не дольше чем до достижения ими возраста 23 лет

- Дети-сироты, дети, оставшиеся без попечения родителей

Лица из числа детей - сирот и детей, оставшихся без попечения родителей, обучающихся в организациях, осуществляющих образовательную деятельность, по очной форме обучения

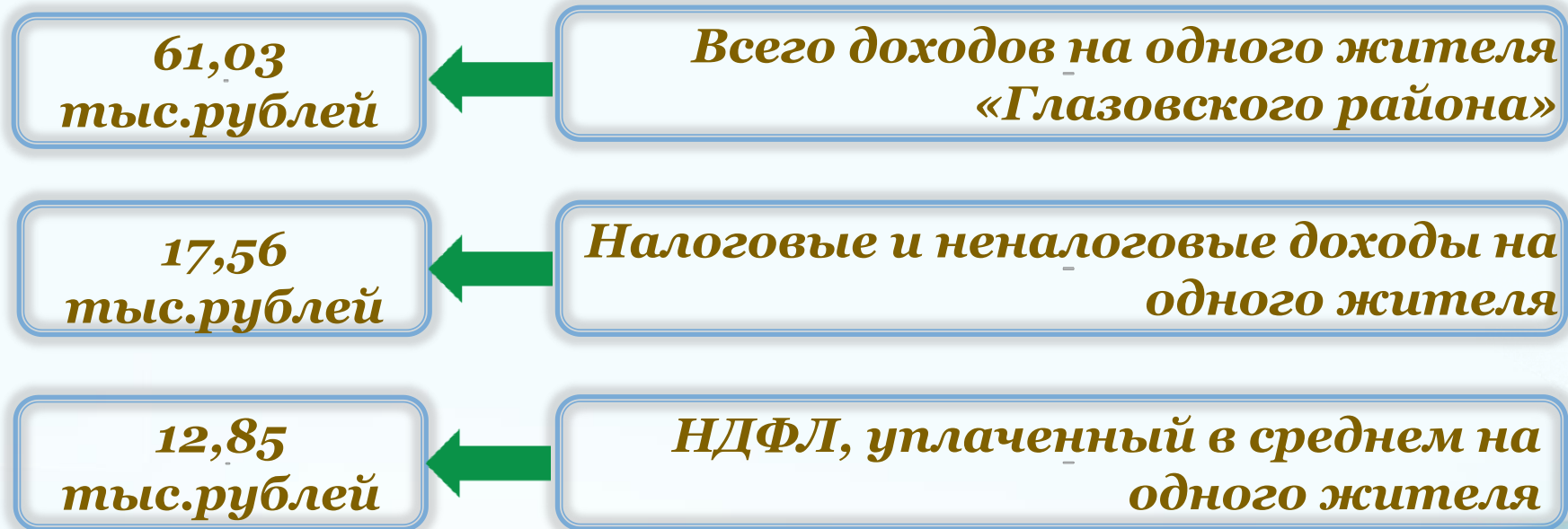


## Земельный налог

Налоговые льготы по земельному налогу устанавливаются для следующих категорий налогоплательщиков:

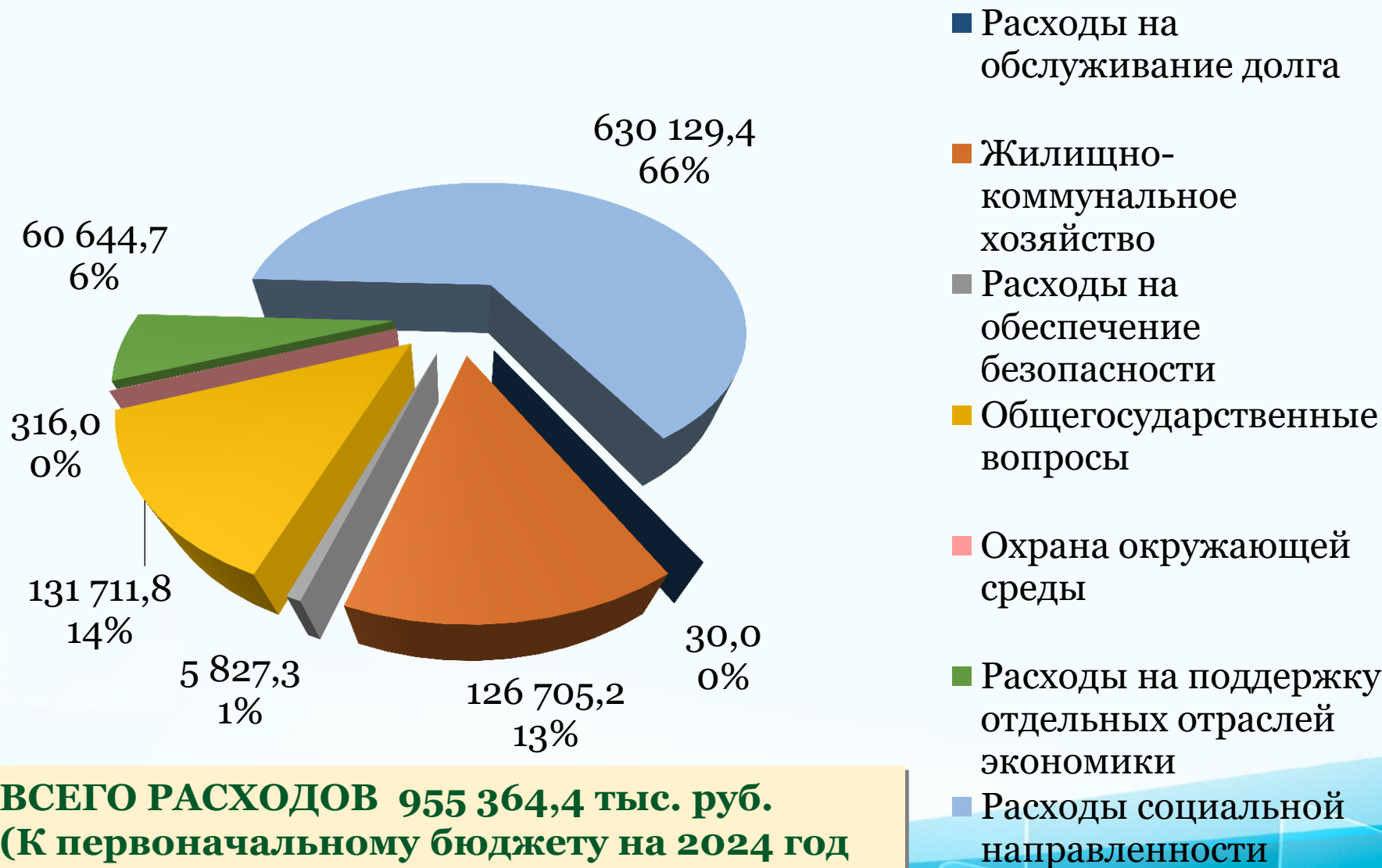
- Почетные граждане Глазовского района

# Доходы консолидированного бюджета в расчете на душу населения в 2025 году





# Структура расходов бюджета муниципального образования «Муниципальный округ Глазовский район Удмуртской Республики» на 2025 год, в тыс.рублей, %



**ВСЕГО РАСХОДОВ 955 364,4 тыс. руб.**  
**(К первоначальному бюджету на 2024 год**  
**увеличение расходов составило 21,0 %)**

Социально-значимые расходы бюджета муниципального образования «Муниципальный округ Глазовский район Удмуртской Республики» на 2025 год, тыс. руб.



Наименование показателя	Первоначальный бюджет		Темп роста к уровню 2024 г, %
	2024 год	2025 год	
<b>РАСХОДЫ – всего, в том числе:</b>	<b>789 369,4</b>	<b>955 364,4</b>	<b>121,0</b>
<b>Социально-значимые:</b>	500 196,3	630 129,4	<b>126,0</b>
<b>Образование</b>	379 818,3	482 907,1	<b>127,1</b>
<b>Культура и кинематография</b>	112 767,2	138 918,7	<b>123,2</b>
<b>Здравоохранение</b>	3,0	3,0	<b>100,0</b>
<b>Социальная политика</b>	6 740,8	7 465,8	<b>110,8</b>
<b>Физическая культура и спорт</b>	867,0	834,8	<b>96,3</b>

# Категории граждан, получателей мер государственной поддержки в 2024-2025 году



Меры государственной поддержки	Нормативный акт	Условия выплат	2024 год		2025 год	
			Число получателей	Уточненный план	Число получателей	План
Компенсация части платы, взимаемой с родителей (законных представителей) за присмотр и уход за детьми в образовательных организациях, находящихся на территории Удмуртской Республики, реализующих образовательную программу дошкольного образования	Закон УР от 15 декабря 2009 г. N 65-РЗ "О наделении органов местного самоуправления отдельными государственными полномочиями Удмуртской Республики по выплате компенсации части платы, взимаемой с родителей (законных представителей) за присмотр и уход за детьми в муниципальных образовательных организациях, находящихся на территории Удмуртской Республики, реализующих образовательную программу дошкольного образования"	Рассчитывалась в 2020 году исходя из среднего размера платы, взимаемой с родителей (законных представителей) за присмотр и уход за детьми, количества детей в семьях, количества дней посещения. При наличии одного ребенка в размере 20%; при наличии 2-х детей в размере 50%; 70% при наличии 3-х детей и более.	811 детей	1 047,0 тыс.руб.	622 детей	0,0 тыс.руб.
Предоставление мер социальной поддержки по освобождению родителей (законных представителей), если один или оба из которых являются инвалидами первой или второй группы и не имеют других доходов, кроме пенсии, от платы за присмотр и уход за детьми в муниципальных образовательных организациях, находящихся на территории Удмуртской Республики, реализующих образовательную программу дошкольного образования	Закон УР от 15 декабря 2009 г. N 65-РЗ "О наделении органов местного самоуправления отдельными государственными полномочиями Удмуртской Республики по выплате компенсации части платы, взимаемой с родителей (законных представителей) за присмотр и уход за детьми в муниципальных образовательных организациях, находящихся на территории Удмуртской Республики, реализующих образовательную программу дошкольного образования"	С родителей (законных представителей) не взимается родительская плата за присмотр и уход за детьми в образовательных организациях, реализующих образовательную программу дошкольного образования. Содержание детей осуществляется за счет средств бюджета, исходя из среднего размера платы, взимаемой с родителей (законных представителей) за присмотр и уход за детьми в муниципальных образовательных организациях.	Родители 5 детей	73,9 тыс.руб.	Родители 5 детей	76,6 тыс.руб.

# Категории граждан, получателей мер государственной поддержки в 2024-2025 году



Меры государственной поддержки	Нормативный акт	Условия выплат	2024 год		2025 год	
			Число получателей	Уточненный план	Число получателей	План
Расходы по присмотру и уходу за детьми-инвалидами, детьми-сиротами и детьми, оставшимися без попечения родителей, а также за детьми, оставшимися без попечения родителей, а также за детьми с туберкулезной интоксикацией, обучающимися в муниципальных образовательных организациях, находящихся на территории Удмуртской Республики, реализующих образовательную программу дошкольного образования	Федеральный Закон от 29.12.2012 года № 273-ФЗ «Об образовании в Российской Федерации»	С родителей (законных представителей) не взимается родительская плата за присмотр и уход за детьми в образовательных организациях, реализующих образовательную программу дошкольного образования. Содержание детей осуществляется за счет средств бюджета, исходя из среднего размера платы, взимаемой с родителей (законных представителей) за присмотр и уход за детьми в муниципальных образовательных организациях.	5 детей	60,2 тыс.руб.	9 детей	107,8 тыс.руб.
Обеспечение учащихся общеобразовательных учреждений качественным сбалансированным питанием	Государственная программа Удмуртской Республики «Развитие образования» подпрограмма «Детское и школьное питание» Муниципальная программа Глазовского района "Развитие образования и воспитание" подпрограмма «Развитие общего образования»	Приказом Министерства образования и науки УР от 30.12.2016г. № 1198 утверждены нормативы питания: - питание обучающихся 5-11-х классов из малообеспеченных семей, имеющих ежемесячный доход на каждого члена семьи не выше 3300 рублей- из расчета в день на одного обучающегося- 75 рублей	4 детей	78,0 тыс.руб.	2 детей	40,9 тыс.руб.

# Категории граждан, получателей мер государственной поддержки в 2024-2025 году



Меры государственной поддержки	Нормативный акт	Условия выплат	2024 год		2025 год	
			Число получателей	Уточненный план	Число получателей	План
Денежная компенсация расходов по оплате жилых помещений и коммунальных услуг специалистам муниципальных организаций, проживающим и работающим в сельских населенных пунктах, в рабочих поселках и поселках городского типа	Постановление Правительства УР от 21 ноября 2005 года № 163 «О порядке предоставления мер социальной поддержки работникам государственных учреждений УР»	Размер денежной компенсации определяется: 1) на оплату жилых помещений при проживании по договору социального найма (найма) 2) на оплату коммунальных услуг (в том числе и для лиц, имеющих в собственности жилое помещение) - по нормативам потребления услуг: освещение- по 17 кВтчас на 1 квм в год, центральное отопление, отопление в домах, оборудованных газовыми печами, котлами- по 27,23 куб м на 1 кв м на отопительный период, отопление в домах, оборудованных электроотопительными установками- на одиноко проживающего- 100 кВт час в месяц, для семей из двух и более человек- 70 кВт час на одного человека в месяц, приобретение твердого топлива- дрова (в складочном измерении)- по 0,305 кубм на 1 кв м, каменный уголь- по 68 г на 1 кв м , торфобрикет- по 112 кг на 1 кв м	526 человека	11 244,0 тыс.руб.	530 человек	9339,0 тыс.руб.
Доплаты к пенсиям муниципальным служащим	Решение Совета депутатов муниципального образования «Глазовский район» от 29 октября 2015 года № 336 «Об утверждении правил назначения, перерасчета размера и выплаты пенсий муниципальным служащим муниципального образования «Глазовский район» (в ред. от 28.06.2018 № 195, от 30.06.2020 № 380, от 03.09.2020 № 392, от 29.08.2024 № 379)	Муниципальным служащим органов местного самоуправления муниципального образования «Глазовский район» назначается пенсия за выслугу лет при наличии стажа муниципальной службы не менее 15 лет. За каждый полный год стажа муниципальной службы сверх 15 лет пенсия за выслугу лет увеличивается на 3 процента среднемесячного денежного содержания. При этом общая сумма пенсии за выслугу лет и указанных частей пенсии по старости (инвалидности) не может превышать 75 процентов среднемесячного денежного содержания муниципального служащего. Размер пенсии за выслугу лет муниципального служащего исчисляется от 2,8 его должностного оклада с учетом применения районного коэффициента	64 человека	2 303,4 тыс.руб.	65 человек	3 600,0 тыс.руб.

# Категории граждан, получателей мер государственной поддержки в 2024-2025 году



Меры государственной поддержки	Нормативный акт	Условия выплат	2024 год		2025 год	
			Число получателей	Уточненный план	Число получателей	План
<p><b>Предоставление мер социальной поддержки многодетным семьям</b></p> <p>- бесплатное питание для обучающихся общеобразовательных организаций (один раз в учебный день)</p>	<p>Закон УР от 5 мая 2006 г. N 13-ПЗ "О мерах по социальной поддержке многодетных семей"</p>	<p>право на бесплатное питание имеют учащиеся общеобразовательных организаций, из многодетных семей, имеющих совокупный ежемесячный доход на каждого члена семьи не выше величины прожиточного минимума на душу населения в Удмуртской Республике. Бесплатное питание предоставляется один раз в учебный день из расчета установленной Министерством образования и науки УР средней стоимости одного горячего питания на одного обучающегося в столовых, организующих питание при образовательных организациях. Приказом Министерства образования и науки УР от 11.01.2017г. № 46 утвержден норматив средней стоимости одного горячего питания на одного обучающегося из многодетной семьи в размере 30 рублей. С 1 ноября 2018 года норматив средней стоимости одного горячего питания на одного обучающегося из многодетной семьи составил 60 рублей.</p>	<p>232 учащихся</p>	<p>2 459,4 тыс.руб.</p>	<p>237 учащихся</p>	<p>3 126,7 тыс.руб.</p>

# Категории граждан, получателей мер государственной поддержки в 2024-2025 году



Меры государственной поддержки	Нормативный акт	Условия выплат	2024 год		2025 год	
			Число получателей	Уточненный план	Число получателей	План
<p><b>Предоставление мер социальной поддержки многодетным семьям</b></p> <p>Снижение родительской платы за содержание детей в дошкольных образовательных организациях</p>	<p>Постановление Администрации Глазовского района от 09 сентября 2014 года № 64.5 «О мерах социальной поддержки многодетных семей в муниципальном образовании «Глазовский район»</p>	<p>Родителям, имеющие трех и более несовершеннолетних детей размер родительской платы снижается на 50%</p>	<p>118 семей</p>	<p>726,3 тыс.руб.</p>	<p>122 семей</p>	<p>751,1 тыс.руб.</p>
<p>компенсация стоимости путевок для детей в оздоровительные лагеря</p>	<p>Постановление Администрации Глазовского района от 09.02.2018 года № 1.16 «Об утверждении административного регламента предоставления муниципальной услуги «Предоставление частичного возмещения (компенсации) стоимости путевки для детей в загородные детские оздоровительные лагеря»</p>	<p>Детям из малоимущих семей возмещение 50% от стоимости путевки</p>	<p>697</p>	<p>1 534,2 тыс.руб.</p>	<p>603</p>	<p>1 556,3 тыс.руб.</p>

# Категории граждан, получателей мер государственной поддержки в 2024-2025 году



Меры государственной поддержки	Нормативный акт	Условия выплат	2024 год		2025 год	
			Число получателей	Уточненный план	Число получателей	План
Денежное вознаграждение при присвоении Почетного звания «Почетный гражданин Глазовского района»	Решение Совета депутатов муниципального образования «Глазовский район» от 27.03.2017г. № 81 «Об утверждении положения о почетных званиях и наградах, порядке их присвоения и награждения в муниципальном образовании «Глазовский район» (внес. изм. от 14.03.2018 № 168, от 25.10.2018 № 215)	- почетным гражданам выдается ежемесячная материальная помощь в размере 1500 рублей, - в юбилейные даты рождения Почетному гражданину выплачивается материальная помощь в размере 2000 рублей	18 человек	321,0 тыс.руб.	18 человек	337,0 тыс.руб.



# Перечень расходных обязательств, при исполнении которых планируется привлечение субсидий из бюджета Удмуртской Республики, в том числе на реализацию национальных проектов (софинансирование из бюджета УР) в 2025 году



Расходы на обеспечение питанием детей дошкольного и школьного возраста в Удмуртской Республике

14,1  
тыс.руб.



Обеспечение развития и укрепления материально-технической базы домов культуры в населенных пунктах с числом жителей до 50 тысяч человек

10,0  
тыс.руб.



Формирование современной городской среды

188,2  
тыс.руб.



Расходы на организацию бесплатного горячего питания обучающихся, получающих начальное общее образование в государственных и муниципальных образовательных организациях

28,7  
тыс.руб.



Расходы на мероприятия в области коммунального хозяйства

20,0  
тыс.руб.

# Перечень расходных обязательств, при исполнении которых планируется привлечение субсидий из бюджета Удмуртской Республики, в том числе на реализацию национальных проектов (софинансирование из бюджета УР) в 2025 году



Организация отдыха, оздоровления и занятости детей, подростков и молодежи в УР

34,0  
тыс.руб.



Реализация проектов на решение вопросов местного значения, осуществляемое с участием средств самообложения граждан

1 000,0  
тыс.руб.



Реализация проектов инициативного бюджетирования в муниципальных образованиях Удмуртской Республики

2 184,1  
тыс.руб.



Реализация молодежного инициативного бюджетирования «Атмосфера»


353,0  
тыс.руб.



Реализация в Удмуртской Республики проектов инициативного бюджетирования, выдвигаемых лицами с инвалидностью

353,0  
тыс.руб.

# Перечень расходных обязательств, при исполнении которых планируется привлечение субсидий из бюджета Удмуртской Республики, в том числе на реализацию национальных проектов (софинансирование из бюджета УР) в 2025 году



Реализация энергоэффективных технических мероприятий в организациях, финансируемых за счёт средств бюджетов муниципальных образований в Удмуртской Республик

1,0  
тыс.руб.

Расходы по присмотру и уходу за детьми-инвалидами, детьми-сиротами и детьми, оставшимися без попечения родителей, а также за детьми с туберкулёзной интоксикацией, обучающимися в муниципальных образовательных организациях, находящихся на территории Удмуртской Республики, реализующих образовательную программу дошкольного образования

0,6  
тыс.руб.



Реализация мероприятий по устойчивому развитию сельских территорий (грантовая поддержка местных инициатив)

50,0  
тыс.руб.

# Расходы бюджета по разделам (подразделам) бюджетной классификации 2025-2027 годы



Наименование	Раздел (подраздел)	Сумма на 2025 год	Сумма на 2026 год	Сумма на 2027 год
<b>ОБЩЕГОСУДАРСТВЕННЫЕ ВОПРОСЫ</b>	<b>0100</b>	<b>131 711 792,38</b>	<b>131 460 986,47</b>	<b>131 482 311,18</b>
Функционирование высшего должностного лица субъекта Российской Федерации и муниципального образования	0102	2 355 000,00	2 355 000,00	2 355 000,00
Функционирование законодательных (представительных) органов государственной власти и представительных органов муниципальных образований	0103	1 550 400,00	1 601 400,00	1 601 400,00
Функционирование Правительства Российской Федерации, высших исполнительных органов государственной власти субъектов Российской Федерации, местных администраций	0104	77 755 699,76	77 849 186,47	77 911 911,18
Судебная система	0105	20 000,00	49 000,00	7 600,00
Обеспечение деятельности финансовых, налоговых и таможенных органов и органов финансового (финансово-бюджетного) надзора	0106	10 109 300,00	10 109 300,00	10 109 300,00
Резервные фонды	0111	100 000,00	100 000,00	100 000,00
Другие общегосударственные вопросы	0113	39 821 392,62	39 397 100,00	39 397 100,00
<b>НАЦИОНАЛЬНАЯ ОБОРОНА</b>	<b>0200</b>	<b>1 254 000,00</b>	<b>1 446 100,00</b>	<b>1 550 000,00</b>
Мобилизационная и вневойсковая подготовка	0203	1 254 000,00	1 446 100,00	1 550 000,00
<b>НАЦИОНАЛЬНАЯ БЕЗОПАСНОСТЬ И ПРАВООХРАНИТЕЛЬНАЯ ДЕЯТЕЛЬНОСТЬ</b>	<b>0300</b>	<b>4 573 300,00</b>	<b>4 573 300,00</b>	<b>4 573 300,00</b>
Защита населения и территории от чрезвычайных ситуаций природного и техногенного характера, пожарная безопасность	0310	4 487 300,00	4 487 300,00	4 487 300,00

# Расходы бюджета по разделам (подразделам) бюджетной классификации 2025-2027 годы



Наименование	Раздел (подраздел)	Сумма на 2025 год	Сумма на 2026 год	Сумма на 2027 год
Другие вопросы в области национальной безопасности и правоохранительной деятельности	0314	86 000,00	86 000,00	86 000,00
<b>НАЦИОНАЛЬНАЯ ЭКОНОМИКА</b>	0400	60 644 702,56	60 779 792,84	76 768 484,40
Сельское хозяйство и рыболовство	0405	172 673,84	111 000,00	111 000,00
Транспорт	0408	179 000,00	179 000,00	179 000,00
Дорожное хозяйство (дорожные фонды)	0409	60 269 028,72	60 323 119,31	72 494 484,40
Другие вопросы в области национальной экономики	0412	24 000,00	166 673,53	3 984 000,00
<b>ЖИЛИЩНО-КОММУНАЛЬНОЕ ХОЗЯЙСТВО</b>	0500	126 705 187,04	18 668 121,24	64 544 978,64
Жилищное хозяйство	0501	52 553 646,17	1 277 000,00	24 390 842,06
Коммунальное хозяйство	0502	61 953 700,00	10 516 900,00	33 416 900,00
Благоустройство	0503	12 004 890,78	6 681 271,15	6 544 286,49
Другие вопросы в области жилищно-коммунального хозяйства	0505	192 950,09	192 950,09	192 950,09
<b>ОХРАНА ОКРУЖАЮЩЕЙ СРЕДЫ</b>	0600	316 000,00	316 000,00	316 000,00
Другие вопросы в области охраны окружающей среды	0605	316 000,00	316 000,00	316 000,00
<b>ОБРАЗОВАНИЕ</b>	0700	482 907 126,16	493 053 484,20	518 737 392,67
Дошкольное образование	0701	67 010 540,95	71 109 422,35	75 845 918,10
Общее образование	0702	227 296 214,53	239 908 678,58	252 798 294,36
Дополнительное образование детей	0703	27 904 395,39	27 904 395,39	27 904 395,39
Молодежная политика	0707	263 000,00	163 000,00	163 000,00
Другие вопросы в области образования	0709	160 432 975,29	153 967 987,88	162 025 784,82
<b>КУЛЬТУРА, КИНЕМАТОГРАФИЯ</b>	0800	138 918 697,22	139 017 989,08	148 691 762,04

# Расходы бюджета по разделам (подразделам) бюджетной классификации 2025-2027 годы



Наименование	Раздел (подраздел)	Сумма на 2025 год	Сумма на 2026 год	Сумма на 2027 год
Культура	0801	121 885 097,22	121 984 389,08	131 658 162,04
Другие вопросы в области культуры, кинематографии	0804	17 033 600,00	17 033 600,00	17 033 600,00
<b>ЗДРАВООХРАНЕНИЕ</b>	0900	3 000,00	3 000,00	3 000,00
Другие вопросы в области здравоохранения	0909	3 000,00	3 000,00	3 000,00
<b>СОЦИАЛЬНАЯ ПОЛИТИКА</b>	1000	7 465 823,96	7 212 114,95	7 213 014,95
Пенсионное обеспечение	1001	3 600 000,00	3 600 000,00	3 600 000,00
Социальное обеспечение населения	1003	358 700,00	359 570,00	360 470,00
Охрана семьи и детства	1004	3 365 723,96	3 111 144,95	3 111 144,95
Другие вопросы в области социальной политики	1006	141 400,00	141 400,00	141 400,00
<b>ФИЗИЧЕСКАЯ КУЛЬТУРА И СПОРТ</b>	1100	834 800,00	834 800,00	834 800,00
Массовый спорт	1102	834 800,00	834 800,00	834 800,00
<b>ОБСЛУЖИВАНИЕ ГОСУДАРСТВЕННОГО (МУНИЦИПАЛЬНОГО) ДОЛГА</b>	1300	30 000,00	30 000,00	30 000,00
Обслуживание государственного (муниципального) внутреннего долга	1301	30 000,00	30 000,00	30 000,00
Условно утверждённые расходы	9900	0,00	10 863 429,20	21 837 593,10
Условно утверждённые расходы	9999	0,00	10 863 429,20	21 837 593,10
<b>Всего расходов:</b>		<b>955 364 429,32</b>	<b>868 259 117,98</b>	<b>976 582 636,98</b>

# Расходы бюджета бюджета муниципального образования «Муниципальный округ Глазовский район Удмуртской Республики» в 2025 году



62 770,33  
рубля в год

5 230,86  
рубля в месяц

Расходов приходится на одного гражданина

490,53  
рубля в год

40,88 рубля в  
месяц

Расходов на социальную политику приходится на одного гражданина

187 229,17  
рубля в год

15 602,43  
рубля в месяц

Расходов на общее образование приходится на одного ученика

158 792,75  
рубля в год

13 232,73  
рубля в месяц

Расходов на дошкольное образование приходится на одного дошкольника

# Показатели расходов, тыс. руб.



Показатели	2024 год (решение о бюджете)	Доля расходов в общем объеме расходов, в %	2025 год (прогноз)	Доля расходов в общем объеме расходов, в %
<b>Всего расходов, в том числе</b>	<b>789 369,4</b>		<b>955 364,4</b>	
формируемые программно-целевым методом	785 971,8	99,57	951 431,2	99,59
непрограммные расходы	3 397,6	0,43	3 933,2	0,41



# Что такое муниципальные программы?



**Муниципальная программа** – это документ определяющий:

1. цели и задачи в определенной сфере
2. способы их достижения
3. объемы используемых финансовых ресурсов



## Муниципальная программа:

1. Вытекает из прогноза социально-экономического развития
2. Объединяет все инструменты бюджетной политики по достижению цели
3. Состоит из подпрограмм
4. Реализуется ответственными исполнителями с участием соисполнителей, которые отвечают за свои подпрограммы

**Структура расходной части бюджета муниципального образования «Глазовский район» в разрезе муниципальных программ Глазовского района характеризуется следующими данными, тыс.руб.**

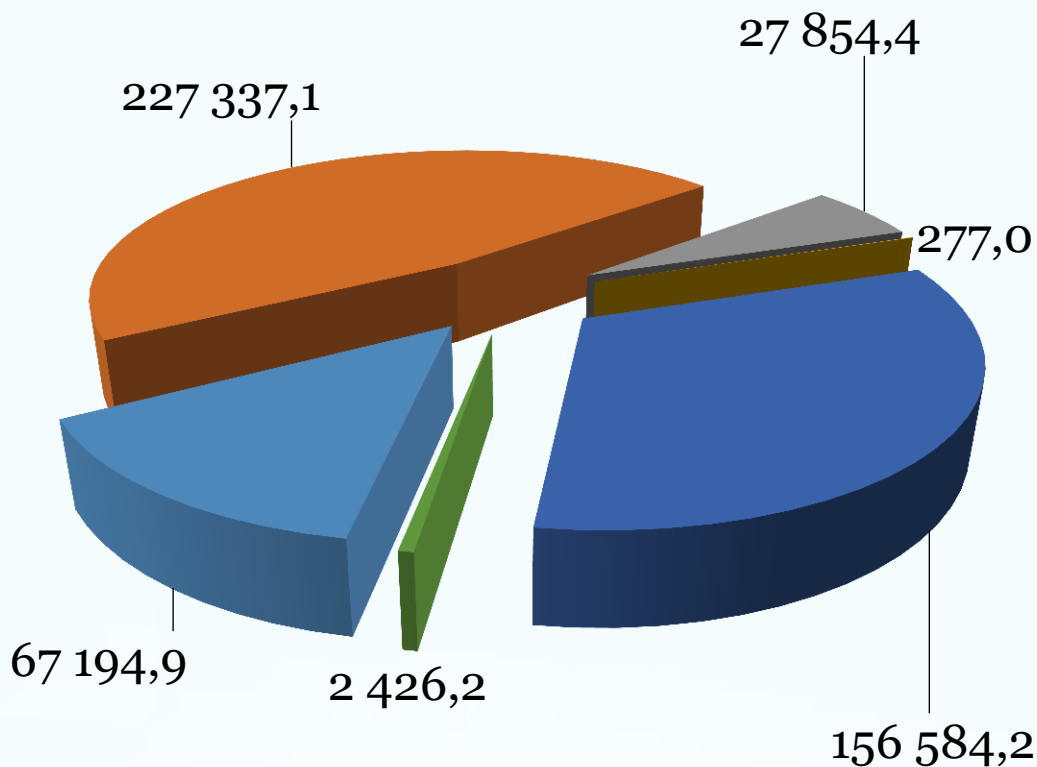


Код МП	Наименование муниципальной программы муниципального образования «Глазовский район»	2024 год (уточненный план)	2025 год (прогноз)
01	Муниципальная программа "Развитие образования и воспитание"	379 856,3	481 673,8
02	Муниципальная программа "Сохранение здоровья и формирование здорового образа жизни населения"	917,0	884,8
03	Муниципальная программа "Развитие культуры"	112 767,1	138 918,7
04	Муниципальная программа "Социальная поддержка населения"	6 243,9	8 484,7
05	Муниципальная программа "Создание условий для устойчивого экономического развития"	8 430,9	3 124,0
06	Муниципальная программа "Обеспечение безопасности на территории муниципального образования "Глазовский район"	5 491,9	5 777,8
07	Муниципальная программа "Муниципальное хозяйство"	166 880,6	180 511,8
08	Муниципальная программа "Энергосбережение и повышение энергетической эффективности в муниципальном образовании "Глазовский район"	951,6	1,0
09	Муниципальная программа "Муниципальное управление"	100 961,8	128 257,1
10	Муниципальная программа "Комплексные меры противодействия немедицинскому потреблению наркотических средств и их незаконному обороту в Глазовском районе"	30,0	30,0
11	Муниципальная программа "Укрепление общественного здоровья населения Глазовского района"	3,0	3,0
12	Муниципальная программа "Формирование современной городской среды"	3 437,5	3764,5

# 1. Муниципальная программа "Развитие образования и воспитание" Общая сумма – 481 673,8 тыс. руб.



*Целью муниципальной программы является организация предоставления, повышение качества и доступности дошкольного, общего, дополнительного образования детей на территории Глазовского района, создание условий для успешной социализации и самореализации детей и молодежи.*



- Подпрограмма "Развитие дошкольного образования"
- Подпрограмма "Развитие общего образования"
- Подпрограмма "Развитие дополнительного образования детей"
- Подпрограмма "Реализация молодежной политики"
- Подпрограмма "Управление системой образования"
- Подпрограмма "Организация отдыха, оздоровления и занятости детей в каникулярное время"

# Сведения о составе и значениях целевых показателей (индикаторов) муниципальной программы



№ п/п	Наименование целевого показателя (индикатора)	Единица измерения	Значения целевых показателей (индикаторов)				
			2023 год	2024 год	2025 год	2026 год	2027 год
<b>Развитие дошкольного образования</b>							
1	Доля детей в возрасте 1 - 6 лет, получающих дошкольную образовательную услугу и (или) услугу по их содержанию в муниципальных образовательных учреждениях, в общей численности детей в возрасте 1 - 6 лет	процентов	51,0	52,0	52,0	52,0	52,0
2	Доля детей в возрасте 1-6 лет, состоящих на учете для определения в дошкольные группы муниципальных образовательных учреждений, в общей численности детей в возрасте 1-6 лет	процентов	0	0	0	0	0
3	Доступность дошкольного образования (отношение численности детей 3-7 лет, которым предоставлена возможность получать услуги дошкольного образования, к численности детей в возрасте 3-7 лет, скорректированной на численность детей в возрасте 5-7 лет, обучающихся в школе)	процентов	100	100	100	100	100
4	Удельный вес численности воспитанников дошкольных групп общеобразовательных учреждений, обучающихся по образовательным программам, соответствующим федеральным стандартам (требованиям) дошкольного образования, в общей численности воспитанников дошкольных групп общеобразовательных учреждений	процентов	100	100	100	100	100
5	Доля дошкольных групп муниципальных общеобразовательных учреждений, здания которых находятся в аварийном состоянии или требуют капитального ремонта, в общем числе муниципальных дошкольных образовательных учреждений	процентов	0	0	0	0	0
6	Средняя заработная плата работников, реализующих программы дошкольного образования, рублей	рублей	37089	31048,7	40071,0	40071,0	40071,0
7	Укомплектованность дошкольных групп муниципальных общеобразовательных учреждений персоналом в соответствии со штатным расписанием	процентов	100	100	100	100	100
8	Доля педагогических работников дошкольных групп общеобразовательных учреждений, получивших в установленном порядке первую и высшую квалификационные категории и подтверждение соответствия занимаемой должности, в общей численности педагогических работников муниципальных дошкольных образовательных учреждений	процентов	100	100	100	100	100
9	Доля руководителей дошкольных групп муниципального образования "Глазовский район", с которыми заключены эффективные контракты	процентов	100	100	100	100	100
10	Доля педагогических работников дошкольных групп муниципальных общеобразовательных учреждений муниципального образования "Глазовский район", с которыми заключены эффективные контракты	процентов	100	100	100	100	100
11	Удельный вес дошкольных групп общеобразовательных учреждений, для которых расчет субсидии на выполнение муниципального задания на оказание муниципальных услуг осуществляется на основе единых (групповых) значений нормативных затрат с использованием корректирующих показателей	процентов	41,0	41,0	41,0	41,0	41,0

# Сведения о составе и значениях целевых показателей (индикаторов) муниципальной программы



№ п/п	Наименование целевого показателя (индикатора)	Единица измерения	Значения целевых показателей (индикаторов)				
			2023 год	2024 год	2025 год	2026 год	2027 год
12	Независимая оценка качества дошкольного образования	баллов	0,0	0,0	0,0	0,0	0,0
13	Удовлетворенность родителей качеством оказания муниципальных услуг по предоставлению общедоступного и бесплатного дошкольного образования	процентов	98,5	98,5	98,5	98,5	98,5
14	Доля граждан, использующих механизм получения государственных и муниципальных услуг в электронной форме.	процентов	80,0	80,0	80,0	80,0	80,0
<b>Развитие общего образования</b>							
1	Доля выпускников муниципальных общеобразовательных учреждений, сдавших единый государственный экзамен по русскому языку и математике, в общей численности выпускников муниципальных общеобразовательных учреждений, сдававших единый государственный экзамен по данным предметам	процентов	100	100	100	100	100
2	Доля выпускников муниципальных общеобразовательных учреждений, не получивших аттестат о среднем образовании, в общей численности выпускников муниципальных общеобразовательных учреждений	процентов	1,30	1,30	1,30	1,30	1,30
3	Удельный вес учащихся учреждений общего образования, обучающихся в соответствии с федеральными государственными образовательными стандартами, в общей численности учащихся учреждений общего образования, в том числе:	процентов	100,0	100,0	100,0	100,0	100,0
	на уровне начального общего образования	процентов	100	100	100	100	100
	на уровне основного общего образования	процентов	100	100	100	100	100
	на уровне среднего общего образования	процентов	100	100	100	100	100
4	Доля муниципальных общеобразовательных учреждений, здания которых находятся в аварийном состоянии или требуют капитального ремонта, в общем количестве муниципальных общеобразовательных учреждений	процентов	20,0	20,0	20,0	20,0	20,0
5	Доля муниципальных общеобразовательных учреждений, соответствующих современным требованиям обучения, в общем количестве муниципальных общеобразовательных учреждений	процентов	88,1	88,1	88,1	88,1	88,1
6	Доля детей первой и второй групп здоровья в общей численности обучающихся в муниципальных общеобразовательных учреждениях	процентов	79,2	79,2	79,2	79,2	79,2
7	Доля обучающихся в муниципальных общеобразовательных учреждениях, занимающихся во вторую (третью) смену, в общей численности обучающихся в муниципальных общеобразовательных учреждениях	процентов	0,0	0,0	0,0	0,0	0,0
8	Охват обучающихся муниципальных общеобразовательных организаций горячим питанием	процентов	100,0	100,0	100,0	100,0	100,0
9	Средняя заработная плата педагогических работников, реализующих общеобразовательные программы, рублей	руб.	35565	37926,9	41664,0	41664,0	41664,0
10	Средняя заработная плата работников муниципальных общеобразовательных организаций, рублей	руб.	29219	29219	29219	29219	29219

# Сведения о составе и значениях целевых показателей (индикаторов) муниципальной программы



№ п/ п	Наименование целевого показателя (индикатора)	Единица измерения	Значения целевых показателей (индикаторов)				
			2023 год	2024 год	2025 год	2026 год	2027 год
11	Укомплектованность муниципальных общеобразовательных учреждений персоналом в соответствии со штатным расписанием	процентов	100,0	100,0	100,0	100,0	100,0
12	Доля учителей, получивших в установленном порядке первую и высшую квалификационные категории и подтверждение соответствия занимаемой должности, в общей численности учителей муниципальных учреждений общего образования	процентов	89,0	90,0	90,0	90,0	90,0
13	Доля руководителей муниципальных общеобразовательных учреждений муниципального образования "Глазовский район", с которыми заключены эффективные контракты	процентов	100,0	100,0	100,0	100,0	100,0
14	Доля учителей муниципальных общеобразовательных учреждений, с которыми заключены эффективные контракты	процентов	100,0	100,0	100,0	100,0	100,0
15	Удельный вес общеобразовательных учреждений, для которых расчет субсидии на выполнение муниципального задания на оказание муниципальных услуг осуществляется на основе единых (групповых) значений нормативных затрат с использованием корректирующих показателей	процентов	53,8	69,2	69,2	69,2	69,2
16	Расходы бюджета муниципального образования на общее образование в расчете на 1 обучающегося в муниципальных общеобразовательных учреждениях	тыс. руб.	161,3	161,3	161,3	161,3	161,3
17	Независимая оценка качества общего образования	баллов	140,0	140,0	140,0	140,0	140,0
18	Удовлетворенность потребителей (родителей и детей) качеством оказания услуг по предоставлению общего образования	процентов	98,0	98,0	98,0	98,0	98,0
19	Доля граждан, использующих механизм получения государственных и муниципальных услуг в электронной форме.	процентов	88,5	88,5	88,5	88,5	88,5
20	Число общеобразовательных организаций, обновивших материально-техническую базу для реализации основных и дополнительных общеобразовательных программ цифрового, естественнонаучного и гуманитарного профилей, единиц нарастающим итогом к 2018 году	количество	5	6	7	7	7
21	Численность обучающихся, охваченных основными и дополнительными общеобразовательными программами цифрового, естественно-научного и гуманитарного профилей, человек нарастающим итогом к 2018 году	количество	895	895	895	895	895
<b>Развитие дополнительного образования детей</b>							
1	Доля детей в возрасте 5 - 18 лет, получающих услуги по дополнительному образованию в организациях различной организационно-правовой формы и формы собственности, в общей численности детей этой возрастной группы	процентов	78,46	73,5	79,02	80,0	80,0

# Сведения о составе и значениях целевых показателей (индикаторов) муниципальной программы



№ п/п	Наименование целевого показателя (индикатора)	Единица измерения	Значения целевых показателей (индикаторов)				
			2023 год	2024 год	2025 год	2026 год	2027 год
2	Доля детей в возрасте 5 - 18 лет с ограниченными возможностями здоровья, получающих услуги по дополнительному образованию в организациях различной организационно-правовой формы и формы собственности, в общей численности детей с ограниченными возможностями здоровья этой возрастной группы	процентов	27,3	28,3	28,3	28,3	28,3
3	Доля учащихся, принимавших участие в конкурсах, смотрах, соревнованиях и т.п. мероприятий различного уровня	процентов	74	75	75	75	75
4	Доля победителей и призёров конкурсов, смотров, соревнований, турниров и т.п. мероприятий различного уровня к общей численности учащихся, принявших в них участие	процентов	34	35	35	35	35
5	Количество учащихся муниципальных организаций дополнительного образования детей спортивной направленности, имеющих спортивные разряды от общей численности учащихся муниципальных организаций дополнительного образования детей спортивной направленности	процентов	13,1%	13,1%	13,1%	13,1%	13,1%
6	Доля муниципальных образовательных организаций дополнительного образования детей, здания которых находятся в аварийном состоянии или требуют капитального ремонта, в общем количестве муниципальных организаций дополнительного образования детей	процентов	0	0	0	0	0
7	Доля педагогических работников образовательных организаций дополнительного образования детей в возрасте до 30 лет, в общей численности педагогических работников образовательных организаций дополнительного образования детей	процентов	13	14	14	14	14
8	Доля педагогических работников муниципальных образовательных организаций дополнительного образования детей, получивших в установленном порядке первую и высшую квалификационные категории и подтверждение соответствия занимаемой должности, в общей численности педагогических работников образовательных организаций дополнительного образования детей	процентов	100	100	100	100	100
9	Доля руководителей образовательных организаций дополнительного образования детей, с которыми заключены эффективные контракты	процентов	100	100	100	100	100
10	Доля педагогических работников образовательных организаций дополнительного образования детей, с которыми заключены эффективные контракты	процентов	100	100	100	100	100
11	Удельный вес муниципальных организаций дополнительного образования детей, для которых расчет субсидии на выполнение муниципального задания на оказание муниципальных услуг осуществляется на основе единых (групповых) значений нормативных затрат с использованием корректирующих показателей	процентов	100,0	100,0	100,0	100,0	100,0
12	Независимая оценка качества дополнительного образования детей	баллов	138	139	139	139	139
13	Удовлетворенность потребителей (родителей и детей) качеством оказания услуг по предоставлению дополнительного образования детей	процентов	96	97	97	97	97
14	Доля детей в возрасте от 5 до 18 лет, получающих дополнительное образование с использованием сертификата дополнительного образования, в общей численности детей, получающих дополнительное образование за счет бюджетных средств	процентов	100	100	100	100	100
15	Доля детей в возрасте от 5 до 18 лет, использующих сертификаты дополнительного образования в статусе сертификатов персонализированного финансирования	процентов	Не менее 17	Не менее 20	Не менее 20	Не менее 20	Не менее 20

# Сведения о составе и значениях целевых показателей (индикаторов) муниципальной программы



№ п/п	Наименование целевого показателя (индикатора)	Единица измерения	Значения целевых показателей (индикаторов)				
			2023 год	2024 год	2025 год	2026 год	2027 год
<b>Управление системой образования муниципального образования "Глазовский район"</b>							
1	Оценка качества муниципальной системы образования муниципального образования "Глазовский район"	баллов	54,0	56,0	54,0	56,0	56,0
2	Удельный вес численности руководителей и педагогических работников общеобразовательных учреждений, прошедших в течение последних трех лет повышение квалификации или профессиональную переподготовку, в общей численности руководителей и педагогических работников общеобразовательных учреждений	процентов	100,0	100,0	100,0	100,0	100,0
3	Доля педагогических работников общеобразовательных учреждений, получивших в установленном порядке первую и высшую квалификационные категории и подтверждение соответствия занимаемой должности, в общей численности педагогических работников общеобразовательных учреждений	процентов	89,0	90,0	90,0	90,0	90,0
4	Доля педагогических работников общеобразовательных учреждений с высшим образованием, в общей численности педагогических работников общеобразовательных учреждений	процентов	95,0	95,0	95,0	95,0	95,0
5	Количество вакансий в общеобразовательных учреждениях на начало учебного года	ед.	2,0	2,0	2,0	2,0	2,0
6	Доля общеобразовательных учреждений муниципального образования "Глазовский район", с руководителями которых заключены эффективные контракты	процентов	100,0	100,0	100,0	100,0	100,0
7	Доля педагогических работников общеобразовательных учреждений муниципального образования "Глазовский район", с которыми заключены эффективные контракты	процентов	100,0	100,0	100,0	100,0	100,0
8	Средняя заработная плата педагогических работников, реализующих общеобразовательные программы, рублей	руб.	34188	35565	41664	41664	41664
9	Количество программ (проектов) в сфере образования, реализуемых на территории муниципального образования «Глазовский район», получивших финансовую поддержку в виде грантов	ед.	5,0	5,0	5,0	5,0	5,0
10	Удовлетворенность потребителей качеством оказания муниципальных услуг в сфере образования	процентов	98,0	98,0	98,0	98,0	98,0
<b>Организация отдыха, оздоровления и занятости детей в каникулярное время</b>							
1	Удельный вес детей и подростков, охваченных всеми формами отдыха, оздоровления и занятости (к общему числу детей от 6,6 до 17 лет).	процентов	100,0	100,0	100,0	100,0	100,0
2	Удельный вес детей и подростков, находящихся в трудной жизненной ситуации, охваченных всеми формами отдыха и оздоровления и занятости (к общему числу детей, находящихся в трудной жизненной ситуации).	процентов	95,0	95,0	95,0	95,0	95,0
3	Эффективность оздоровления детей и подростков в учреждениях отдыха и оздоровления.	процентов	90,0	90,0	90,0	90,0	90,0
4	Количество программ (проектов), реализуемых в сфере организации каникулярного отдыха в муниципальном образовании «Глазовский район», получивших финансовую поддержку.	ед.	5,0	5,0	5,0	5,0	5,0
5	Доля населения, удовлетворенного услугами по организации отдыха и оздоровления детей в оздоровительных лагерях с дневным пребыванием в загородных детских оздоровительных лагерях (от числа получивших услуги по отдыху и оздоровлению в оздоровительных лагерях с дневным пребыванием в загородных детских оздоровительных лагерях).	процентов	100,0	100,0	100,0	100,0	100,0



## 2. Муниципальная программа "Сохранение здоровья и формирование здорового образа жизни"



*Целью муниципальной программы является формирование потребности населения Глазовского района в ведении здорового образа жизни, создание благоприятных условий для развития на селе массовых видов спорта, реализация спортивного потенциала населения района и привлечение к занятиям физической культурой и спортом, а также выявление и поддержка талантливой, спортивно-одаренной молодежи. Создание условий для оказания медицинской помощи населению в соответствии с Территориальной программой Государственных гарантий бесплатного оказания гражданам медицинской помощи на территории Глазовского района, формирование у населения мотивации к ведению здорового образа жизни.*



Создание условий для развития физической культуры и спорта

884,8 тыс.руб.



# Сведения о составе и значениях целевых показателей (индикаторов) муниципальной программы



№ п/п	Наименование целевого показателя	Единица измерения	Значения целевых показателей (индикаторов)				
			2023 год	2024 год	2025 год	2026 год	2027 год
<b>Сохранение здоровья и формирование здорового образа жизни</b>							
<b>Создание условий для развития физической культуры и спорта</b>							
1	Доля граждан, систематически занимающихся физической культурой и спортом, в общей численности населения, %		52,8	47,2	47,2	47,3	47,5
2	Доля лиц с ограниченными возможностями здоровья и инвалидов, систематически занимающихся физической культурой и спортом, в общей численности данной категории населения, %		5,4	5,4	5,4	5,4	5,4
3	Соревнования дошкольников		8	8	8	8	8
4	Соревнования учащихся СОШ и ДЮСШ		60	60	60	60	60
5	Соревнования среди взрослого (работающего) населения		54	54	54	54	54
6	Соревнования среди людей пенсионного возраста		8	8	8	8	8
7	Соревнования среди людей с ограниченными возможностями		13	13	13	13	13
8	Сдача нормативов Всероссийского физкультурно спортивного комплекса «Готов к труду и обороне» 1-5 ступени		180	185	190	192	192
9	Сдача нормативов Всероссийского физкультурно спортивного комплекса «Готов к труду и обороне» 6-18 ступени		30	35	40	41	41

### 3. Муниципальная программа «Развитие культуры» Общая сумма – 138 918,7 тыс. руб.



*Целью* муниципальной программы является создание условий, обеспечивающих равный доступ населения Глазовского района к культурным ценностям и услугам, формирование благоприятной среды для творческой самореализации граждан в рамках решения вопросов местного значения



Организация библиотечного обслуживания населения

27 526,1 тыс.руб.



Организация досуга, предоставление услуг организаций культуры и доступа к музейным фондам

111 392,6 тыс.руб.

# Сведения о составе и значениях целевых показателей (индикаторов) муниципальной программы



№ п/п	Наименование целевого показателя (индикатора)	Единица измерени я	Значения целевых показателей (индикаторов)				
			2023 год	2024 год	2025 год	2026 год	2027 год
<b>Организация библиотечного обслуживания населения</b>							
1	Уровень фактической обеспеченности библиотеками от нормативной потребности,	%	99	99	99	99	99
2	Охват населения библиотечным обслуживанием	проценты	62	62	62	62	62
3	Количество посещений библиотек в расчёте на 1 жителя в год	единиц	11,8	11,4	13,91	17,98	19,9
4	Количество книговыдач на 1000 жителей	экз.	218,13	216,29	216,29	216,29	216,29
5	Количество экземпляров новых поступлений в фонды на 1000 человек населения	экз.	185	272	272	272	272
6	Объём электронного каталога	записи	0	0	0	0	0
7	Доля компьютеризированных библиотек в общем количестве библиотек	проценты	36916	39486	42106	42106	42106
8	Доля библиотек, подключенных к сети Интернет в общем количестве библиотек	проценты	100	100	100	100	100
9	Количество организованных в течение года нестационарных пунктов библиотечного обслуживания	единиц	0	0	79	79	79
10	Количество организованных и проведённых в течение года мероприятий	единиц	0	0	1996	1996	1996
11	Количество посещений библиотек к уровню 20210 гю	проценты					
12	Количество библиотек, поучившихравноценные (по стоимости комплекта) комплекты новых книг		0	0	1996	1996	1996
13	Количество посещений библиотек (показ Гос программы Культура УР (в стационар. условиях))	Тыс. чел	96217	96132	98500	98700	98900
14	Количество библиографических записей электронного каталога	Ед.			2620	2670	2770
15	Увеличение количества посещений муниципальных библиотек и библиотек, находящихся в структуре муниципальных культурно-досуговых учреждений, по сравнению с предыдущим годом	ед	173381	176004	215723	277438	308299

# Сведения о составе и значениях целевых показателей (индикаторов) муниципальной программы



№ п/п	Наименование целевого показателя (индикатора)	Единица измерения	Значения целевых показателей (индикаторов)				
			2023 год	2024 год	2025 год	2026 год	2027 год
<b>Организация досуга и предоставление услуг организаций культуры и доступа к музейным фондам</b>							
1	Уровень фактической обеспеченности клубами и учреждениями клубного типа от нормативной потребности	проценто в.	180,6	107	107	107	107
2	увеличение численности участников культурно-досуговых мероприятий по сравнению с предыдущим годом	Проценто в	0	0	0	0	0
3	Среднее число участников клубных формирований в расчете на 1000 человек населения	человек	182,8	187	187	187	187
4	Среднее число детей в возрасте до 14 лет - участников клубных формирований, в расчете на 1000 детей в возрасте до 14 лет	человек.	0	0	0	0	0
5	Удельный вес населения, участвующего в платных культурно-досуговых мероприятиях, проводимых муниципальными учреждениями культуры	процентов	318	356,8	357	358	359
6	Доля муниципальных учреждений культуры клубного типа Глазовского района, здания которых находятся в аварийном состоянии или требуют капитального ремонта, в общем количестве муниципальных учреждений культуры клубного типа Глазовского района	Процентов	20	20	20	20	20
7	увеличение доли представленных (во всех формах) зрителю музейных предметов в общем количестве музейных предметов основного фонда,	Процентов	56	36	36	37	38
8	увеличение посещаемости музейных учреждений	Посещ. на 1 жит в год	0,79	0,47	0,47	0,47	0,47
9	увеличение объёма передвижного фонда музеев для экспонирования произведений культуры и искусства,	единиц;	0	0	0	0	0
10	увеличение количества виртуальных музеев, созданных при поддержке бюджета Удмуртской Республики,	единиц;	0	0	0	0	0
11	увеличение количества выставочных проектов	Процентов	0	0	0	0	0
12	Количество экскурсий, мероприятий	единиц	0	0	160	470	480
13	Уровень удовлетворенности населения качеством и доступностью муниципальных услуг в сфере культуры	Проц.	93,290	94,5	92	92	92
14	количество посещений культурно-массовых мероприятий клубов и домов культуры	тыс. чел.	272500	291921	292000	292500	293000
15	количество участников клубных формирований., (на 01.01.2018 -2770)	тыс чел.	288	2889	1890	2842	2893
16	Охват населения услугами автоклубов,	тыс. чел.	19112	7100	7800	8150	22250
17	количество посещений музеев (на 01.01.2018 -13774)	тыс.чел	15824	7200	7200	7300	7300

# Сведения о составе и значениях целевых показателей (индикаторов) муниципальной программы



№ п/п	Наименование целевого показателя (индикатора)	Единица измери я	Значения целевых показателей (индикаторов)				
			2023 год	2024 год	2025 год	2026 год	2027 год
<b>Развитие местного народного творчества</b>							
1	Количество общественных центров национальных культур, действующих на территории Глазовского района, ед.	единиц	5	4	4	4	4
2	количество районных смотров, фестивалей, выставок	единиц	15	15	15	15	15
3	численность участников мероприятий, направленных на популяризацию национальных культур	человек	38470	5805	45000	46000	47000
4	Количество национальных коллективов	единиц	21	20	21	21	21
<b>Развитие туризма в муниципальном образовании «Глазовский район»</b>							
1	Увеличение объема платных туристических услуг, оказанных населению	тыс.руб.	68,0	123,0	100,0	125,0	150,0
2	Увеличение объема внутреннего туристского потока	тыс. чел.	9	14,8	15,0	16,0	17,0

## 4. Муниципальная программа «Социальная поддержка населения». Общая сумма – 8 484,7 тыс. руб.



*Целью муниципальной программы является рост благосостояния граждан - получателей мер социальной поддержки.*



Социальная поддержка  
семьи и детей

4 384,6 тыс.руб.



Социальная поддержка старшего  
поколения, инвалидов и отдельных  
категорий граждан

4 100,1 тыс.руб.

# Сведения о составе и значениях целевых показателей (индикаторов) муниципальной программы



№ п/п	Наименование целевого показателя	Единица измерения	Значение целевых показателей				
			2023 год	2024 год	2025 год	2026 год	2027 год
<b>Социальная поддержка семьи и детей</b>							
1	Число зарегистрированных многодетных семей	семья	0	0	0	0	0
2	Количество детей-сирот и детей, оставшихся без попечения родителей	Человек	0	0	0	0	0
3	Количество детей-сирот и детей, оставшихся без попечения родителей, переданных в отчетном году на воспитание в семьи	Человек	0	0	0	0	0
4	Доля детей-сирот и детей, оставшихся без попечения родителей, переданных на воспитание в семьи, в общей численности детей-сирот и детей, оставшихся без попечения родителей	Процент	0	0	0	0	0
5	Количество несовершеннолетних, состоящих на межведомственных профилактических учетах	человек	28	27	24	20	20
6	Количество семей, находящихся в социально – опасном положении	Количество семей	7	7	7	7	7
7	Количество семей, улучшивших жилищные условия, из числа малоимущих многодетных	семей	0	0	0	0	0
<b>Обеспечение жильем отдельных категорий граждан, стимулирование улучшения жилищных условий на 2015-2020 годы</b>							
1	Обеспеченность жильем отдельных категорий граждан (малоимущие многодетные семьи)	кв.м. общей площади	0	0	0	0	0
2	Количество семей, улучшивших жилищные условия, из числа малоимущих многодетных	семей	0	0	0	0	0



# Сведения о составе и значениях целевых показателей (индикаторов) муниципальной программы



№ п/п	Наименование целевого показателя	Единица измерения	Значение целевых показателей				
			2023 год	2024 год	2025 год	2026 год	2027 год
3	Обеспеченность жильем отдельных категорий граждан (ветераны ВОВ и прочие категории граждан)	кв.м. общей площади	0	0	0	0	0
4	Количество семей, улучшивших жилищные условия, из числа ветеранов ВОВ и прочих категорий граждан	семей	0	0	0	0	0
<b>Предоставление субсидий и льгот по оплате жилищно-коммунальных услуг ( выполнение переданных полномочий)</b>							
1	Сумма предоставленной субсидии	тыс.руб.	0	0	0	0	0
2	Количество семей, получивших субсидию	семей	0	0	0	0	0
<b>Социальная поддержка старшего поколения, инвалидов и отдельных категорий граждан</b>							
1	Количество первичных ветеранских организаций	единиц	22	23	23	23	23
2	Количество первичных объединений инвалидов	единиц	18	17	17	17	17
3	Количество районных мероприятий, направленных на повышение роли старшего поколения, инвалидов в общественной жизни	единиц	3	3	3	3	3
4	Количество любительских объединений и клубов по интересам для граждан старшего поколения, инвалидов	единиц	22	26	28	30	32
5	Доля граждан пожилого возраста, принимающих участие в районных и республиканских мероприятиях в общей численности граждан этой возрастной группы	процентов	30	30	30	30	30
6	Доля инвалидов, принимающих участие в районных и республиканских мероприятиях в общей численности граждан этой категории граждан района	процентов	35	35	35	35	35

## 5. Муниципальная программа «Создание условий для устойчивого экономического развития» Общая сумма – 3 124,0 тыс. руб.



*Целью муниципальной программы является создание условий для устойчивого роста экономики Глазовского района.*

№	Наименование расходов	Сумма, тыс. руб.	%
	Муниципальная программа "Создание условий для устойчивого экономического развития "	3 124,0	100,00
1	Подпрограмма "Развитие сельского хозяйства и расширение рынка сельскохозяйственной продукции"	61,0	2,0
2	Подпрограмма "Создание благоприятных условий для развития малого и среднего предпринимательства"	10,0	0,3
3	Подпрограмма "Развитие потребительского рынка"	3,0	0,1
4	Подпрограмма "Комплексное развитие сельских территорий муниципального образования "Глазовский район"	3 050,0	97,6

# Сведения о составе и значениях целевых показателей (индикаторов) муниципальной программы



№ п/п	Наименование целевого показателя (индикатора)	Единица измерения	Значения целевых показателей (индикаторов)				
			2023 год	2024 год	2025 год	2026 год	2027 год
<b>Развитие сельского хозяйства и расширение рынка сельскохозяйственной продукции</b>							
1	Индекс производства продукции сельского хозяйства в хозяйствах всех категорий (в сопоставимых ценах)	процентов	102,0	105,0	105,0	105,0	105,0
2	Удельный вес прибыльных сельскохозяйственных организаций в общем числе осуществляющих производственную деятельность	процентов	100,0	100,0	100,0	100,0	100,0
3	Рентабельность хозяйственной деятельности сельскохозяйственных организаций	процентов	15,0	20,0	20,0	20,0	20,0
4	Среднемесячная заработная плата работающих в сельскохозяйственных организациях	рублей	26000	27000	27000	27000	27000
5	Общее поголовье крупного рогатого скота во всех категориях хозяйств	голов	15500	15500	15500	15500	15500
6	Общее поголовье коров	голов	6272	6272	6272	6272	6272
7	Валовое производство молока во всех категориях хозяйств	тонн	43800	44300	44300	44300	44300
8	Удой молока на 1 фуражную корову во всех категориях хозяйств	кг	7300	7500	7500	7500	7500
9	Производство мяса крс в живом весе	тонн	1800	1800	1800	1800	1800
10	Общая посевная площадь	га	43200	43200	43200	43200	43200
11	Посевная площадь зерновых культур	га	15595	15290	15290	15290	15290
12	Валовый сбор зерна в весе после доработки	тонн	25500	28500	28500	28500	28500
13	Объем приобретаемой новой техники в сельскохозяйственных организациях ( тракторы, комбайны)	штук	10	10	10	10	10
14	Удельный вес численности молодых специалистов, оставшихся на конец года, от общего числа прибывших на работу в сельскохозяйственные организации в течение года по окончании высших и средних профессиональных образовательных учреждений.	процентов	100	100	100	100	100
15	Количество руководителей, специалистов и кадров рабочих профессии, обучившихся по вопросам развития сельского хозяйства, регулирования рынков, экономики и управления производством.	человек	205	25	25	25	25
16	Освобождение площади от борщевика Сосновского	га	20	20	20	20	20
17	Площадь земельных участков из состава земель сельскохозяйственного назначения, поставленных на кадастровый учет	га	500	500	500	500	500
18	Количество вовлеченных в субъекты МСП, осуществляющие деятельность в сфере сельского хозяйства, в том числе за счет средств государственной поддержки в рамках регионального проекта «Система поддержки фермеров и развития сельскохозяйственной кооперации в Удмуртской Республике»	человек	2	2	2	2	2
19	Энергообеспеченность сельскохозяйственных организаций на 100 га посевной площади	л.с	105,0	105,0	105,0	105,0	105,0

# Сведения о составе и значениях целевых показателей (индикаторов) муниципальной программы



№ п/п	Наименование целевого показателя (индикатора)	Единица измерения	Значения целевых показателей (индикаторов)				
			2023 год	2024 год	2025 год	2026 год	2027 год
20	Количество новых постоянных рабочих мест, созданных в крестьянских (фермерских) хозяйствах, осуществивших проекты создания и развития своих хозяйств с помощью грантовой поддержки	единиц	1	1	1	1	1
21	Прирост объема сельскохозяйственной продукции, произведенной крестьянскими (фермерскими) хозяйствами, включая индивидуальных предпринимателей, получившими грантовую поддержку, к году, предшествующему году предоставления субсидии	процентов	10	10	10	10	10
<b>Создание благоприятных условий для развития малого и среднего предпринимательства</b>							
1	Число малых предприятий	единиц	42	45	45	45	45
2	Число средних предприятий	единиц	6	5	5	5	5
3	Численность индивидуальных предпринимателей	человек	240	250	250	250	250
4	Число субъектов малого и среднего предпринимательства в расчете на 10 тыс. человек населения	единиц	180	180	180	180	180
5	Доля среднесписочной численности работников (без внешних совместителей) малых и средних предприятий в среднесписочной численности работников (без внешних совместителей) всех предприятий и организаций	%	46,0	46,02	46,025	46,025	46,025
6	Объем уплаченных налогов в бюджет района (показатель включает следующие виды налогов: единый налог на вмененный доход для отдельных видов деятельности; единый сельскохозяйственный налог; налог на доходы физических лиц с доходов, облагаемых по налоговой ставке, установленной пунктом 1 статьи 224 Налогового кодекса Российской Федерации, и полученных физическими лицами, зарегистрированными в качестве индивидуальных предпринимателей, частных нотариусов и других лиц, занимающихся частной практикой; налог, взимаемый в связи с применением патентной системы налогообложения)	Тыс. руб.	3574,7	3574,7	3574,7	3574,7	3574,7
<b>Развитие потребительского рынка</b>							
1	Розничный товарооборот (во всех каналах реализации)	млн. рублей	1220,0	1220,0	1220,0	1220,0	1220,0
2	Оборот розничной торговли	млн. рублей.	1180,0	1180,0	1180,0	1180,0	1180,0
3	Оборот общественного питания	млн. рублей.	40,0	40,0	40,0	40,0	40,0

# Сведения о составе и значениях целевых показателей (индикаторов) муниципальной программы



№ п/п	Наименование целевого показателя	Единица измерения	Значение целевых показателей				
			2023 год	2024 год	2025 год	2026 год	2027 год
4	Обеспеченность населения района площадью торговых объектов	кв. м на 1000 чел. населения.	400,0	400,0	400,0	400,0	400,0
5	Количество НТО	ед.	32	30	30	30	30
6	Количество ярмарочных мест	ед.	52	52	50	50	50
7	Количество жалоб, поступивших от субъектов малого и среднего предпринимательства	ед.	0	0	0	0	0
<b>Комплексное развитие сельских территорий муниципального образования «Муниципальный округ Глазовский район Удмуртской Республики»</b>							
1	Реализация проектов комплексного обустройства площадок под компактную жилищную застройку на сельских территориях Глазовского района	количество	0	0	0	0	0
2	Поддержка местных инициатив жителей сельских поселений Муниципального района на благоустройство территорий.	количество	0	0	0	0	0
3	Количество созданных рабочих мест	количество	0	0	0	0	0
4	Количество проектов по благоустройству территории	количество	1	1	1	1	1
5	Строительство линейных объектов	км	-	-	-	-	-
6	Количество построенных домов	количество					
<b>Поддержка социально ориентированных некоммерческих организаций, осуществляющих деятельность на территории муниципального образования «Глазовский район»</b>							
1	Количество СОНКО, за исключением государственных и муниципальных учреждений, зарегистрированных на территории муниципального образования	Ед.	14	14	14	14	14
2	Количество СОНКО, получивших помещения в безвозмездное пользование или в аренду на льготных условиях для осуществления видов деятельности, предусмотренных пунктами 1 и 2 статьи 31.1 Федерального закона от 12.01.1996 г. № 7-ФЗ «О некоммерческих организациях»	Ед.	0	2	2	2	2
3	Количество граждан, охваченных социально значимыми проектами и программами СОНКО	Чел.	100	120	120	120	120
4	Количество публикаций о деятельности СОНКО в СМИ, на сайте муниципального образования «Муниципальный округ Глазовский район Удмуртской Республики»	Шт.	2	2	2	2	2
5	Доля СОНКО, получающих методическую, информационную и консультационную поддержку от общего числа зарегистрированных НКО	%	30	30	30	30	30

## 6. Муниципальная программа "Обеспечение безопасности на территории муниципального образования "Глазовский район"



*Целью* муниципальной программы является повышение уровня безопасности граждан на территории Глазовского района, профилактика правонарушений и охраны общественного порядка на территории Глазовского района.

№	Наименование расходов	Сумма, тыс. руб.	%
	<b>Муниципальная программа "Обеспечение безопасности на территории муниципального образования "Глазовский район"</b>	<b>5 777,8</b>	<b>100,00</b>
1	<b>Подпрограмма "Предупреждение и ликвидация последствий чрезвычайных ситуаций, реализация мер пожарной безопасности"</b>	<b>5 714,8</b>	<b>98,9</b>
2	<b>Подпрограмма "Профилактика правонарушений"</b>	<b>56,0</b>	<b>1,0</b>
3	<b>Подпрограмма "Гармонизация межэтнических отношений, участие в профилактике терроризма и экстремизма"</b>	<b>7,0</b>	<b>0,1</b>



# Сведения о составе и значениях целевых показателей (индикаторов) муниципальной программы

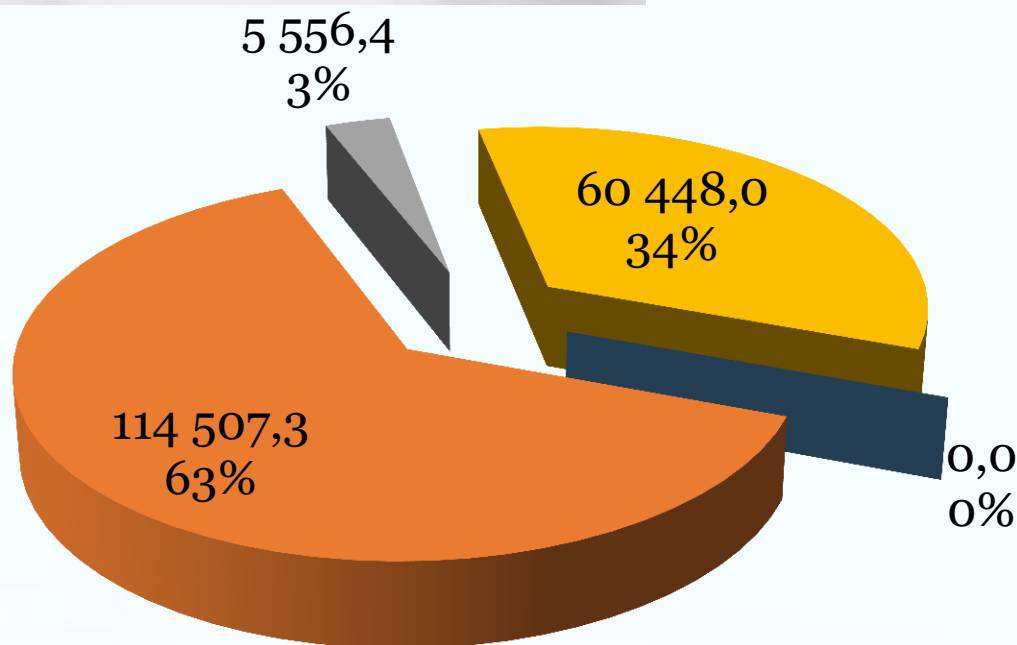


№ п/п	Наименование целевого показателя (индикатора)	Единица измерения	Значения целевых показателей (индикаторов)				
			2023 год	2024 год	2025 год	2026 год	2027 год
<b>Предупреждение и ликвидация последствий чрезвычайных ситуаций, реализация мер пожарной безопасности</b>							
1	Количество погибших и травмированных при чрезвычайных ситуациях, в том числе и на водных объектах на территории района	человек	4	4	3	3	3
2	Количество мероприятий направленных на предотвращение чрезвычайных ситуаций природного и техногенного характера	единиц	16	16	16	17	17
3	Процент оповещения населения электросиренами	%	59	60	61	62	62
4	Обеспеченность средствами индивидуальной защиты (противогазами, аптечками, респираторами и т.п.) муниципальных служащих, работников муниципальных учреждений	%	20	20	20	20	20
5	Обучено населения по гражданской обороне, предупреждению чрезвычайных ситуаций, пожарной и водной безопасности.	человек	5000	5000	5000	5000	5000
6	Дальнейшее развитие Единой дежурно-диспетчерской служба Администрации (ЕДДС) района	тысяч рублей	45	45	51	51	51
7	Повышение мобилизационной готовности органов местного самоуправления	тысяч рублей	1	1	1	1	1
8	Обеспеченность техническими средствами оперативной группы КЧС и ОПБ Администрации района	тысяч рублей	11	12	13	13	13
9	Количество выездов на чрезвычайные ситуации и происшествия	единиц	не менее 10	не менее 10	не менее 10	не менее 10	не менее 10
10	Полное отсутствие террористических актов на территории Глазовского района	единиц	0	0	0	0	0
11	Отсутствие актов экстремисткой направленности против соблюдения прав и свобод человека	единиц	0	0	0	0	0
<b>Профилактика правонарушений</b>							
1	Правонарушения в масштабах муниципального образования «Глазовский район» (в расчете на 10 тыс.населения)	ед.	139	138	136	135	135
2	Количество районных мероприятий социально профилактикой направленности	проценты	14	14	15	16	16
3	Вовлечение населения сельских поселений в охрану общественного правопорядка	чел.	22	22	22	22	22
4	Правонарушения, совершенные несовершеннолетними	проценты	5,3	5,3	5,0	4,9	4,9
5	Правонарушения среди лиц, ранее совершавших преступление	проценты	63,0	62,0	60,0	59,0	59,0
<b>Гармонизация межэтнических отношений , участие в профилактике терроризма и экстремизма</b>							
1	Количество общественных центров национальных культур, действующих на территории Глазовского района, ед.	ед.	5	5	5	5	5
2	Количество мероприятий, направленных на популяризацию национальных культур, и численность участников в них ,ед/чел.	ед/чел	280/ 20000	290/ 21000	300/ 21500	310/ 22000	310/ 22000
3	Количество мероприятий, направленных на профилактику экстремизма и терроризма на территории муниципального образования «Глазовский район», ед.	ед	13	14	15	15	15
4	Количество учеников, изучающих удмуртский язык и иные языки в школах муниципального образования	чел.	510	500	450	380	370
5	Количество учеников, изучающих предметный курс «Основы религиозных культур и светской этики на базе образовательных школ района»	чел.	390	410	400	380	380

## 7. Муниципальная программа «Муниципальное хозяйство». Общая сумма – 180 511,8 тыс. руб.



*Целью муниципальной программы является реализация целенаправленной градостроительной политики по формированию комфортной и безопасной среды для проживания, повышение качества и надежности предоставления жилищно-коммунальных услуг населению, улучшение состояния и развитие сети автомобильных дорог общего пользования местного значения.*



- Подпрограмма "Территориальное развитие (градостроительство и землеустройство)"
- Подпрограмма "Содержание и развитие жилищно-коммунальной инфраструктуры"
- Подпрограмма "Благоустройство и охрана окружающей среды"
- Подпрограмма "Развитие транспортной системы"



# Сведения о составе и значениях целевых показателей (индикаторов) муниципальной программы



№ п/п	Наименование целевого показателя (индикатора)	Единица измерения	Значения целевых показателей (индикаторов)				
			2023 год	2024 год	2025 год	2026 год	2027 год
<b>Территориальное развитие (градостроительство и землеустройство)</b>							
1	Наличие утвержденной Схемы территориального планирования	да/нет	да	да	да	да	да
2	Доля разработанных и утвержденных Генеральных планов сельских поселений	процент	100	100	100	100	100
3	Доля площади территории района, на которую подготовлены проекты планировки, проекты межевания территории, в общей площади территории района	процент	10,0	10,0	10,0	10,0	10,0
4	Доля площади территории района, на которую предоставлены актуализированные геодезические съемки, в общей площади территории района	процент	20,0	20,0	20,0	20,0	20,0
5	Общая площадь жилых помещений, приходящаяся в среднем на одного жителя, всего	кв. м	24,4	24,4	24,4	24,4	24,4
6	Общая площадь жилых помещений, приходящаяся в среднем на одного жителя, введенная в действие за отчетный год	кв. м	0,48	0,48	0,48	0,48	0,48
7	Площадь земельных участков, предоставленных для строительства в расчете на 10 тыс. человек населения	га	8,00	8,00	8,00	8,00	8,00
8	Площадь земельных участков, предоставленных для жилищного строительства, индивидуального строительства и комплексного освоения в целях жилищного строительства	га	5,4	5,4	5,4	5,4	5,4
9	Площадь земельных участков, предоставленных для объектов жилищного строительства, в отношении которых с даты принятия решения о предоставлении земельного участка или подписания протокола о результатах торгов (конкурсов, аукционов) не было получено разрешение на ввод в эксплуатацию в течение 3 лет	кв. м	0,00	0,00	0,00	0,00	0,00
10	Площадь земельных участков, предоставленных для объектов капитального строительства (за исключением объектов жилищного строительства), в отношении которых с даты принятия решения о предоставлении земельного участка или подписания протокола о результатах торгов (конкурсов, аукционов) не было получено разрешение на ввод в эксплуатацию в течение 5 лет	кв. м	0,00	0,00	0,00	0,00	0,00
11	Объем не завершенного в установленные сроки строительства, осуществляемого за счет средств бюджета района	тыс. руб.	0,00	0,00	0,00	0,00	0,00
<b>Содержание и развитие коммунальной инфраструктуры</b>							
1	Износ инженерных теплосетей (магистральные сети)	процент	40	40	40	40	40
2	Количество аварийных ситуаций на системах теплоснабжения	единиц	1	4	4	4	4
3	Износ сетей электроснабжения	процент	50	50	50	50	50
4	Количество аварийных ситуаций на системах электроснабжения	единиц	5	5	5	5	5
5	Износ сетей холодного водоснабжения	процент	60	60	60	60	60

# Сведения о составе и значениях целевых показателей (индикаторов) муниципальной программы



№ п/п	Наименование целевого показателя (индикатора)	Единица измерения	Значения целевых показателей (индикаторов)				
			2023 год	2024 год	2025 год	2026 год	2027 год
6	Количество аварийных ситуаций на системах холодного водоснабжения	единиц	13	13	13	13	13
7	Количество аварийных ситуаций на канализационных сетях	единиц	2	2	2	2	2
8	Износ сетей водоотведения (канализации)	процент	50	50	50	50	50
9	Износ газовых сетей	процент	30	30	30	30	30
10	Объем ликвидированного аварийного жилищного фонда	кв.м. общей площади	867,9	904,8	677,2	677,2	677,2
11	Количество граждан, улучшивших условия проживания	человек	57	32	52	52	52
<b>Благоустройство и охрана окружающей среды</b>							
1	Доля ликвидированных несанкционированных свалок от общего количества образованных в отчетном периоде несанкционированных свалок	процент	80	80	80	80	80
2	Доля очищенных от мусора территорий сельских поселений района (в том числе закрепленных и прилегающих) в период проведения весеннего и осеннего месячника по санитарной очистке территории района, от общих площадей района определенных для санитарной очистки района	процент	100	100	100	100	100
3	Количество вывезенного мусора после уборки территории населенных пунктов в период проведения месячника по санитарной очистке на полигон ТБО	куб.м.	2000	2000	2000	2000	2000
4	Количество благоустроенных мест общего пользования района	единиц	4	4	4	4	4
5	Отлов беспризорных, бездомных животных	единиц	70	70	70	70	70
<b>Развитие транспортной системы</b>							
1	Доля населения, проживающего в населенных пунктах, не имеющих регулярного автобусного и (или) железнодорожного сообщения с административным центром муниципального района, в общей численности населения муниципального района.	процент	1,70	1,70	1,70	1,70	1,70
2	Доля протяженности автомобильных дорог общего пользования местного значения, не отвечающих нормативным требованиям, в общей протяженности автомобильных дорог общего пользования местного значения.	процент	29,0	29,0	29,0	29,0	29,0
3	Содержание автомобильных дорог общего пользования местного значения.	км	333,9	333,9	333,9	333,9	333,9
4	Капитальный ремонт и ремонт автомобильных дорог общего пользования местного значения.	км	0,50	0,50	0,50	0,50	0,50

## 8. Муниципальная программа "Энергосбережение и повышение энергетической эффективности в муниципальном образовании "Глазовский район"



*Целью муниципальной программы является повышение энергетической эффективности экономики и бюджетной сферы муниципального образования за счет рационального использования энергетических ресурсов при их производстве, передаче и потреблении и обеспечения условий повышения энергетической эффективности*



Мероприятия по энергосбережению и повышению энергетической эффективности

Прочая закупка товаров, работ и услуг

1,0 тыс.руб.

# Сведения о составе и значениях целевых показателей (индикаторов) муниципальной программы

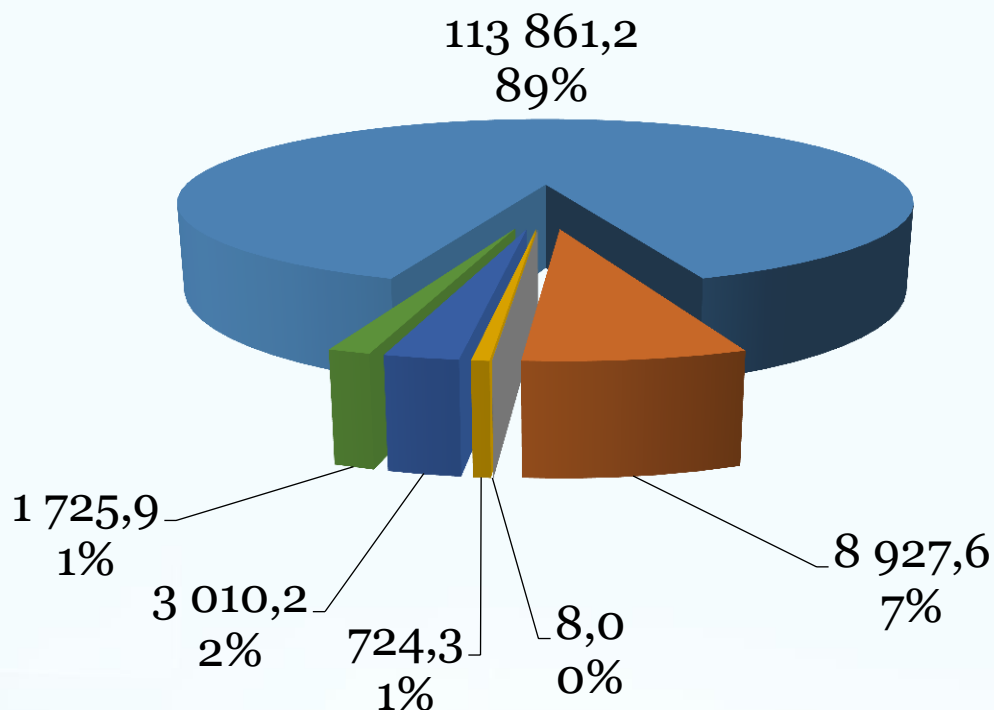


№ п/п	Наименование целевого показателя (индикатора)	Единица измерения	Значения целевых показателей (индикаторов)				
			2023 год	2024 год	2025 год	2026 год	2027 год
<b>"Энергосбережение и повышение энергетической эффективности муниципального образования «Муниципальный округ Глазовский район Удмуртской Республики» на 2023-2030 годы"</b>							
1	Доля многоквартирных домов, оснащенных коллективными (общедомовыми) приборами учета природного газа, в общем числе многоквартирных домов, расположенных на территории муниципального образования и подключенных к сетям централизованного газоснабжения	%	3,75	5,63	7,50	9,38	9,38
2	Удельный расход тепловой энергии зданиями и помещениями учебно-воспитательного назначения муниципальных организаций, находящихся в ведении органов местного самоуправления	Гкал/кв. м	0,21	0,21	0,21	0,21	0,21
3	Удельный расход электрической энергии в многоквартирных домах, расположенных на территории муниципального образования	кВт·ч /кв. м	41,967	41,849	41,731	41,612	41,612
4	Удельный расход холодной воды в многоквартирных домах, расположенных на территории муниципального образования	куб. м/ чел	28,354	28,353	28,352	28,350	28,350
5	Удельный расход топлива на отпущенную с коллекторов котельных в тепловую сеть тепловую энергию на территории муниципального образования	кг.ут/Гкал	155,0	154,9	154,9	154,9	154,9
6	Доля потерь тепловой энергии при ее передаче в общем объеме переданной тепловой энергии на территории муниципального образования	%	21,4	20,8	20,2	19,6	19,6
7	Доля энергоэффективных источников света в системах уличного освещения на территории муниципального образования	%	84,21	85,18	86,14	87,11	87,11

# 9. Муниципальная программа "Муниципальное управление". Общая сумма – 128 257,1 тыс. руб.



*Целью* муниципальной программы является обеспечение устойчивого муниципального управления в Глазовском районе.



■ Подпрограмма "Организация муниципального управления"

■ Подпрограмма "Управление муниципальными финансами"

■ Подпрограмма "Повышение эффективности расходов бюджета муниципального образования "Глазовский район", обеспечение долгосрочной сбалансированности и устойчивости бюджета"

■ Подпрограмма "Управление муниципальным имуществом и земельными ресурсами"

■ Подпрограмма "Архивное дело"

■ Подпрограмма "Государственная регистрация актов гражданского состояния (выполнение переданных полномочий)"

# Сведения о составе и значениях целевых показателей (индикаторов) муниципальной программы



№ п/п	Наименование целевого показателя (индикатора)	Единица измерения	Значения целевых показателей (индикаторов)				
			2023 год	2024 год	2025 год	2026 год	2027 год
<b>Муниципальное управление</b>							
<b>Подпрограмма 1. «Организация муниципального управления»</b>							
<b>Реализация основных полномочий (функций) Администрации муниципального образования «Глазовский район»</b>							
1	Количество муниципальных правовых актов, не противоречащих законодательству Российской Федерации	%	100	100	100	100	100
2	Количество обращений граждан в органы местного самоуправления Глазовского района, рассмотренных без нарушения сроков, установленных законодательством	%	100	100	100	100	100
3	Удовлетворенность населения деятельностью органов местного самоуправления Глазовского района, в том числе их информационной открытостью	% от числа опрошенных	63,0	63,0	63,0	63,0	63,0
4	Расходы бюджета муниципального образования «Глазовский район» на содержание работников органов местного самоуправления в расчете на одного жителя муниципального образования	руб.	2924	3037	3971	2976	2976
<b>Реализация мероприятий административной реформы в муниципальном образовании «Глазовский район»</b>							
5	Доля муниципальных услуг, для предоставления которых приняты административные регламенты, от общего количества муниципальных услуг, предоставляемых органами местного самоуправления Глазовского района	%	100	100	100	100	100
6	Доля межведомственных запросов, направляемых органами местного самоуправления Глазовского района в электронной форме, от общего количества направленных межведомственных запросов	%	90	90	90	90	90
7	Доля муниципальных услуг, информация о которых размещена в федеральной государственной информационной системе «Единый портал государственных и муниципальных услуг (функций)» и государственной информационной системе УР «Портал государственных и муниципальных услуг (функций)», от общего количества муниципальных услуг, предоставляемых в районе	%	100	100	100	100	100
8	Доля государственных и муниципальных услуг и услуг, указанных в части 3 статьи 1 Федерального закона № 210-ФЗ, предоставленных на основании заявлений и документов, поданных в электронной форме через федеральную государственную информационную систему «Единый портал государственных и муниципальных услуг (функций)» и (или) государственную информационную систему УР «Портал государственных и муниципальных услуг (функций)», от общего количества предоставленных услуг	%	75	75	75	75	75
9	Доля муниципальных услуг, предоставляемых по принципу «одного окна» в многофункциональных центрах предоставления государственных и муниципальных услуг, от числа муниципальных услуг, включенных в рекомендуемый перечень государственных и муниципальных услуг, утвержденный постановлением Правительства Российской Федерации от 27.09.2011 № 797	%	100	100	100	100	100

# Сведения о составе и значениях целевых показателей (индикаторов) муниципальной программы



№ п/п	Наименование целевого показателя (индикатора)	Единица измерения	Значения целевых показателей (индикаторов)				
			2023 год	2024 год	2025 год	2026 год	2027 год
11	Доля заявителей, удовлетворенных качеством предоставления государственных и муниципальных услуг органами местного самоуправления Глазовского района, от общего числа заявителей, обратившихся за получением государственных и муниципальных услуг	%	92	92	92	92	92
12	Среднее число обращений представителей бизнес-сообщества в органы местного самоуправления Глазовского района для получения одной муниципальной услуги, связанной со сферой предпринимательской деятельности	-	2	2	2	2	2
13	Время ожидания в очереди при обращении заявителя в органы местного самоуправления Глазовского района для получения государственных и муниципальных услуг	минута	не более 15	не более 15	не более 15	не более 15	не более 15
<b>Развитие кадрового потенциала в муниципальном образовании «Глазовский район»</b>							
14	Количество муниципальных служащих, прошедших аттестацию	% от числа муниц. служащих, подлежащих аттестации	100	100	100	100	100
15	Доля вакантных должностей муниципальной службы, замещаемых на основе конкурса	%	20	20	20	20	20
16	Доля вакантных должностей муниципальной службы, замещаемых на основе назначения из кадрового резерва	%	80	80	80	80	80
<b>Осуществление мер по противодействию коррупции в муниципальном образовании «Глазовский район»</b>							
17	Количество служащих, привлеченных к ответственности за совершение коррупционных правонарушений	Чел.	0	0	0	0	0
18	Количество проектов муниципальных правовых актов, в отношении которых проведена антикоррупционная экспертиза	% от числа подготовленных	100	100	100	100	100
19	Количество проведенных мероприятий правовой и антикоррупционной направленности	штук	Не менее 10	Не менее 10	Не менее 10	Не менее 10	Не менее 10

# Сведения о составе и значениях целевых показателей (индикаторов) муниципальной программы



№ п/п	Наименование целевого показателя (индикатора)	Единица измерения	Значения целевых показателей (индикаторов)				
			2023 год	2024 год	2025 год	2026 год	2027 год
<b>Обеспечение открытости и доступности информации о деятельности Администрации муниципального образования «Глазовский район»</b>							
22	Рейтинг муниципального района среди муниципальных районов (городских округов) Удмуртской Республики по организации работы официального портала	место	Не ниже 12	Не ниже 12	Не ниже 12	Не ниже 12	Не ниже 12
<b>Информатизация в органах местного самоуправления муниципального образования «Глазовский район»</b>							
23	Доля электронного документооборота от общего документооборота органов местного самоуправления Глазовского района	%	100	100	100	100	100
<b>Мероприятия по улучшению условий и охраны труда</b>							
24	Доля работников органов местного самоуправления Глазовского района, прошедших обучение по охране труда, от общего количества работников	%	100	100	100	100	100
25	Доля рабочих мест в органах местного самоуправления Глазовского района, прошедших специальную оценку условий труда, от общего количества рабочих мест	%	100	100	100	100	100
<b>Подпрограмма 2. «Управление муниципальными финансами»</b>							
1	Объем налоговых и неналоговых доходов консолидированного бюджета муниципального образования «Глазовский район»	тыс.руб.	160115,3	183985,2	199802,9	209966,9	230394,3
2	Доля налоговых и неналоговых доходов консолидированного бюджета муниципального образования «Глазовский район» (за исключением поступлений налоговых доходов по дополнительным нормативам отчислений) в общем объеме собственных доходов консолидированного бюджета муниципального образования (без учета субвенций)	%	не менее 30	не менее 30	не менее 30	не менее 30	не менее 30
3	Отношение дефицита бюджета муниципального образования «Глазовский район» к доходам бюджета муниципального образования «Глазовский район», рассчитанное в соответствии с требованиями Бюджетного кодекса Российской Федерации	%	не более 10	не более 10	не более 10	не более 10	не более 10
4	Доля расходов бюджета муниципального образования «Глазовский район», формируемых в рамках программ (муниципальных программ муниципального образования «Глазовский район», программ, ведомственных целевых программ) в общем объеме расходов бюджета муниципального образования «Глазовский район» (за исключением расходов, осуществляемых за счет субвенций из федерального бюджета и бюджета Удмуртской Республики).	%	95	95	95	95	95
5	Долговая нагрузка на бюджет муниципального образования «Глазовский район» (отношение объема муниципального долга к годовому объему доходов бюджета муниципального образования «Глазовский район» без учета безвозмездных поступлений (в соответствии со ст. 107 БК РФ).	%	не более 100	не более 100	не более 100	не более 100	не более 100
6	Отношение расходов на обслуживание муниципального долга муниципального образования «Глазовский район» к объему расходов бюджета муниципального образования «Глазовский район» (за исключением объема расходов, которые осуществляются за счет субвенций, предоставляемых из бюджетов бюджетной системы Российской Федерации, Удмуртской Республики)	%	не более 15	не более 15	не более 15	не более 15	не более 15
7	Отношение объема просроченной задолженности по долговым обязательствам муниципального образования «Глазовский район» к общему объему муниципального долга муниципального образования «Глазовский район»	%	0,0	0,0	0,0	0,0	0,0



# Сведения о составе и значениях целевых показателей (индикаторов) муниципальной программы



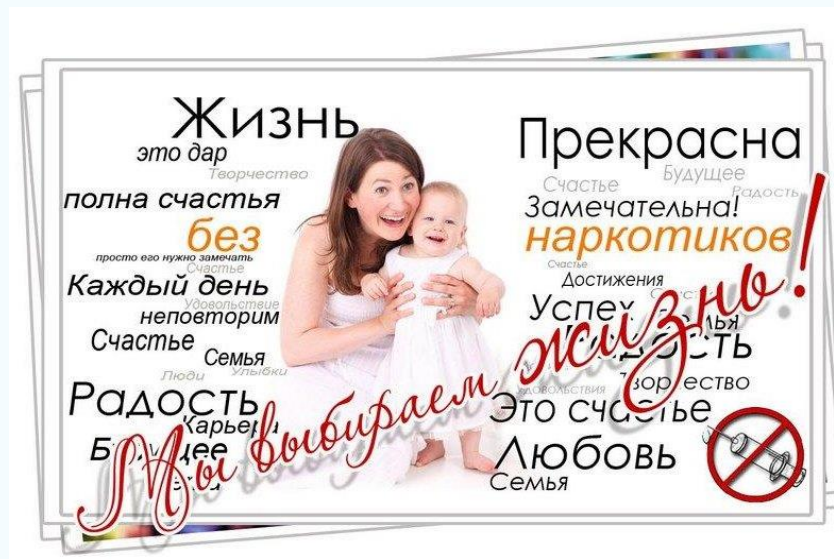
№ п/п	Наименование целевого показателя (индикатора)	Единица измерения	Значения целевых показателей (индикаторов)				
			2023 год	2024 год	2025 год	2026 год	2027 год
8	Отношение объема выплат по муниципальным гарантиям к общему объему предоставленных муниципальным образованием «Глазовский район» муниципальных гарантий	%	не более 10	не более 10	не более 10	не более 10	не более 10
9	Исполнение расходных обязательств муниципального образования «Глазовский район» в соответствии с решением о бюджете муниципального образования «Глазовский район» на очередной финансовый год и плановый период	%	не менее 92	не менее 92	не менее 92	не менее 92	не менее 92
10	Удельный вес проведенных Управлением финансов контрольных мероприятий (ревизий и проверок) использования средств бюджета муниципального образования «Глазовский район» к числу запланированных мероприятий	%	100	100	100	100	100
11	Удельный вес главных распорядителей средств бюджета муниципального образования «Глазовский район», осуществляющих финансовый контроль, в общем количестве главных распорядителей средств бюджета муниципального образования «Глазовский район», на которых в соответствии с законодательством возложены функции по финансовому контролю	%	100	100	100	100	100
12	Отношение объема просроченной кредиторской задолженности бюджета муниципального образования «Глазовский район» к расходам бюджета муниципального образования «Глазовский район»	%	не более 1	не более 1	не более 1	не более 1	не более 1
13	Доля просроченной кредиторской задолженности по оплате труда (включая начисление на оплату труда) муниципальных учреждений в общем объеме расходов муниципального образования на оплату труда (включая начисление на оплату труда), процентов	%	не более 1	не более 1	не более 1	не более 1	не более 1
14	Уровень качества управления муниципальными финансами муниципального образования «Глазовский район» по результатам мониторинга и оценки качества управления муниципальными финансами муниципальных образований в Удмуртской Республике	баллов	0	0	0	0	0
<b>Подпрограмма 3. «Повышение эффективности расходов бюджета муниципального образования «Глазовский район», обеспечение долгосрочной сбалансированности и устойчивости бюджета»</b>							
1	Оценка качества управления муниципальными финансами Глазовского района, определяемая управлением финансов Администрации муниципального образования «Глазовский район»	,	надлежащее управление	надлежащее управление	надлежащее управление	надлежащее управление	надлежащее управление
2	Средний уровень качества финансового менеджмента главных распорядителей средств бюджета муниципального образования «Глазовский район»	%	не ниже 80%	не ниже 80%	не ниже 80%	не ниже 80%	не ниже 80%
3	Средний уровень качества управления муниципальными финансами по отношению к предыдущему году	%	101,0	101,0	101,0	101,0	101,0

# Сведения о составе и значениях целевых показателей (индикаторов) муниципальной программы



№ п/п	Наименование целевого показателя (индикатора)	Единица измерения	Значения целевых показателей (индикаторов)				
			2023 год	2024 год	2025 год	2026 год	2027 год
<b>Подпрограмма 4. «Управление муниципальным имуществом и земельными ресурсами»</b>							
1	Выполнение годового планового задания по поступлениям денежных средств в доходную часть бюджета муниципального образования «Глазовский район» от использования муниципального имущества и земельных ресурсов	тыс. руб.	4015	4015	4015	4015	4015
		%	115	115	115	115	115
2	Доля площади земельных участков, являющихся объектами налогообложения земельным налогом, в общей площади территории муниципального образования «Муниципальный округ Глазовский район Удмуртской Республики»	%	33,9	33,9	33,9	33,9	33,9
3	Площадь земельных участков, предоставленных для строительства в расчете на 10 тыс. человек населения, - всего в том числе земельных участков, предоставленных для жилищного строительства, индивидуального строительства и комплексного освоения в целях жилищного строительства	га	2,3	2,3	2,3	2,3	2,3
		га	2,3	2,3	2,3	2,3	2,3
4	Доля многоквартирных домов, расположенных на земельных участках, в отношении которых осуществлен государственный кадастровый учет.	%	100	100	100	100	100
5	Доля основных фондов организаций муниципальной формы собственности, находящихся в стадии банкротства, в основных фондах организаций муниципальной формы собственности (на конец года, по полной учетной стоимости)	%	0	0	0	0	0
6	Увеличение доходов консолидированного бюджета муниципального образования «Муниципальный округ Глазовский район Удмуртской Республики» от внесения земельных платежей, в процентах к уровню базового периода (2009 года)	%	76	76	76	76	76
7	Доля граждан, использующих механизм получения государственных и муниципальных услуг в электронной форме	%	4,7	4,7	4,7	4,7	4,7
<b>Подпрограмма 5. Архивное дело</b>							
1	Предоставление заявителям государственных и муниципальных услуг в области архивного дела в установленные законодательством сроки от общего количества предоставленных государственных услуг в области архивного дела	%	100	100	100	100	100
2	Доля архивных документов, хранящихся в муниципальных архивах в нормативных условиях, обеспечивающих их постоянное (вечное) хранение, в общем количестве документов архивного отдела Администрации МО «Глазовский район»	%	95	100	100	100	100
3	Удельный вес документов Архивного фонда Удмуртской Республики, хранящихся сверх установленных сроков их временного хранения в организациях-источниках комплектования архивного отдела Администрации Глазовского района	%	0	0	0	0	0
4	Доля архивных документов, включая фонды аудио- и видеоархивов, переведенных в электронную форму, в общем объеме документов, хранящихся в архивном отделе Администрации Глазовского района	%	9,2	10,5	10,6	11,1	11,2

# 10. Муниципальная программа "Комплексные меры противодействия немедицинскому потреблению наркотических средств и их незаконному обороту в Глазовском районе"



30 тыс. руб.



Целью муниципальной программы является обеспечение условий для снижения роста злоупотребления наркотиками и иными психотропными веществами, противодействие их незаконному обороту, поэтапное сокращение распространения наркомании и связанных с ней негативных социальных последствий до уровня минимальной опасности для общества.



# Сведения о составе и значениях целевых показателей (индикаторов) муниципальной программы



№ п/п	Наименование целевого показателя (индикатора)	Единица измерения	Значения целевых показателей (индикаторов)				
			2023 год	2024 год	2025 год	2026 год	2027 год
<b>Муниципальная программа «Комплексные меры противодействия немедическому потреблению наркотических средств и их незаконному обороту в Глазовском районе»</b>							
1	Число несовершеннолетних и молодежи в возрасте от 11 до 30 лет, вовлеченных в профилактические мероприятия	чел.	1900	1900	1900	1900	1900
2	Количество лиц, зарегистрированных с диагнозом наркомания	чел.	18	16	17	17	17
3	Количество мероприятий профилактической направленности	ед.	30	30	30	30	30
4	Количество детей и молодёжи, регулярно занимающихся в секциях физически-оздоровительной, спортивной, технической, эстетической направленности и др.	чел.	2 957	2 341	2 400	2 400	2 400
5	Количество волонтерских отрядов, шт.	ед.	14	14	14	14	14

# 11. Муниципальная программа "Укрепление общественного здоровья населения Глазовского района"



*Целью муниципальной программы является сохранение и укрепление здоровья всех категорий населения Глазовского района*



Укрепление  
общественного  
здоровья населения  
Глазовского района



Укрепление общественного здоровья.

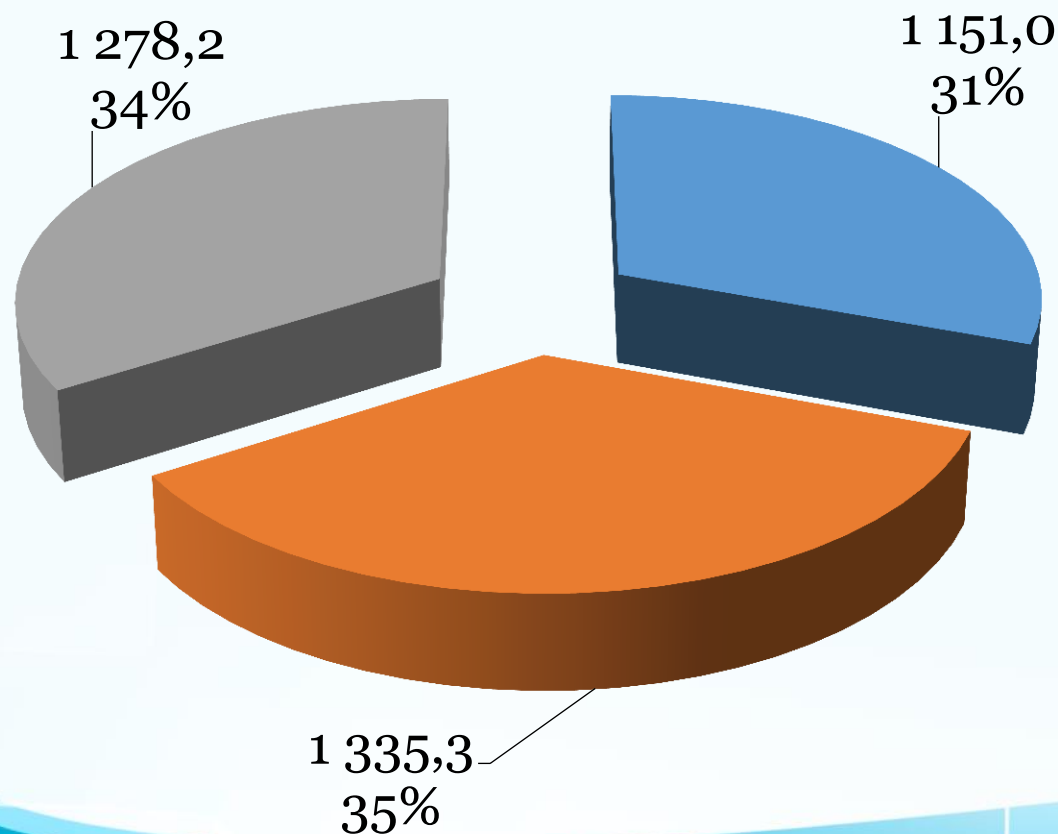
3,0 тыс.руб.

## 12. Муниципальная программа «Формирование современной городской среды». Общая сумма – 3 764,5 тыс. руб.



*Целью муниципальной программы является создание максимально благоприятных, комфортных и безопасных условий проживания населения, а также развитие и обустройство мест массового отдыха и занятий спортом населения Глазовского района*

- Подпрограмма "Формирование современной городской среды "Октябрьский территориальный отдел
- Подпрограмма "Формирование современной городской среды "Понинский территориальный отдел
- Подпрограмма "Формирование современной городской среды "Штанигуртский территориальный отдел



# Сведения о составе и значениях целевых показателей (индикаторов) муниципальной программы



№ п/п	Наименование целевого показателя (индикатора)	Единица измерения	Значения целевых показателей (индикаторов)				
			2023 год	2024 год	2025 год	2026 год	2027 год
<b>Муниципальная программа «Укрепление общественного здоровья в Глазовском районе»</b>							
1	Смертность мужчин в возрасте 16-59 лет	на 100 тыс. населения	2083,8	1107,6	1085,5	1063,8	1042,5
2	Смертность женщин в возрасте 16-54 лет	на 100 тыс. населения	352,6	350,6	340,1	330,2	310,1
3	Обращаемость в медицинские организации по вопросам здорового образа жизни	человек из тысячи	2873	3400	3850	4350	4700
4	Доля граждан, систематически занимающихся физической культурой и спортом	%	30	50,65	51,65	52,65	53,7

# Непрограммные направления расходов



*Непрограммные расходы* - расходные обязательства, не включенные в муниципальные программы.

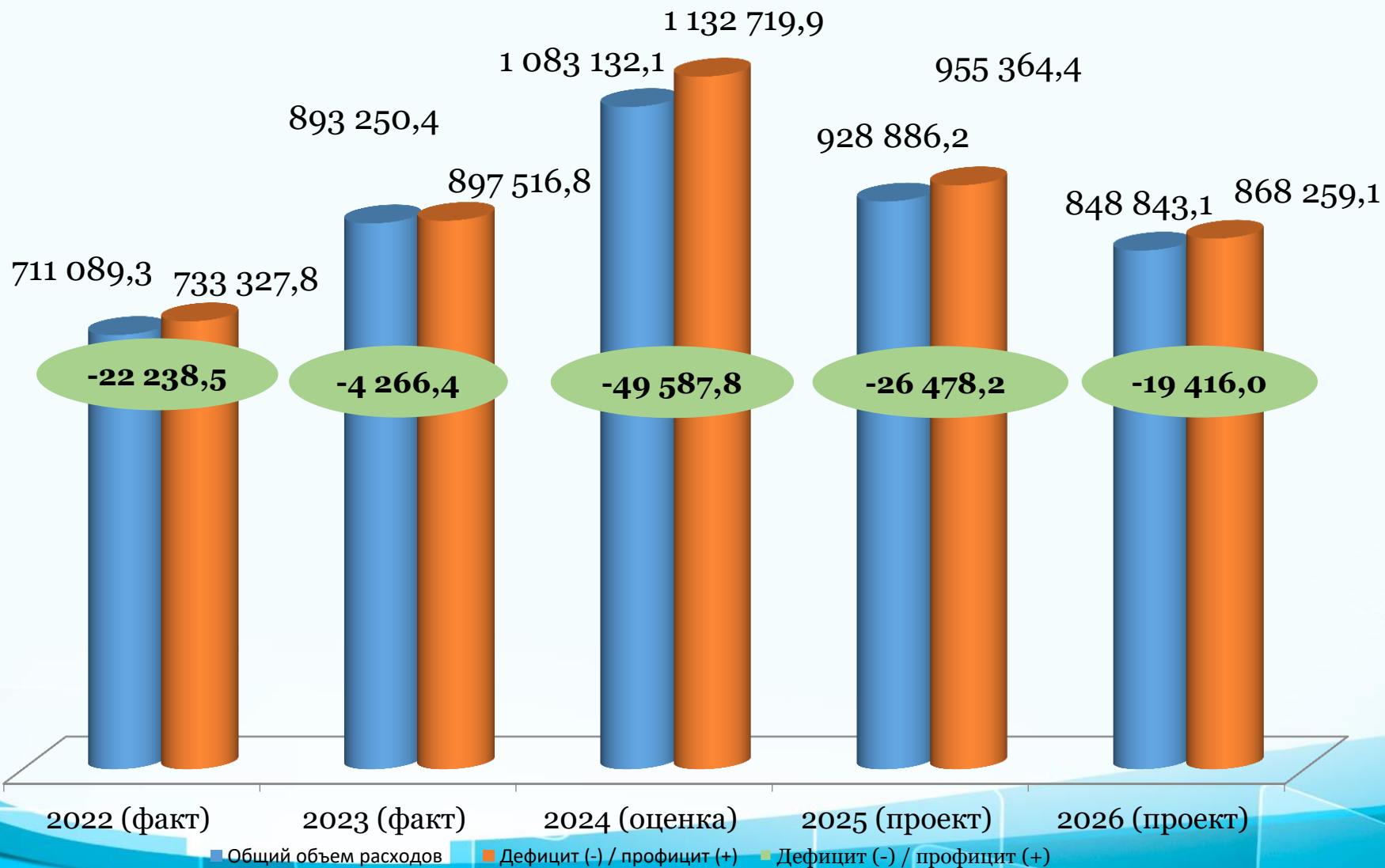
Расходные обязательства Глазовского района, финансируемые вне муниципальных программ, включают следующие направления:

руб.

Наименование расходов	2025 год	2026 год	2027 год
<b>Непрограммные направления деятельности</b>	<b>3 933 209,12</b>	<b>3 951 535,28</b>	<b>3 910 135,28</b>
Субвенция на реализацию Закона Удмуртской Республики от 17 сентября 2007 года № 53-РЗ "Об административных комиссиях в Удмуртской Республике"	10 000,00	10 000,00	10 000,00
Осуществление переданных отдельных государственных полномочий Удмуртской Республики по государственному жилищному надзору и лицензионному контролю	192 950,09	192 950,09	192 950,09
Расходы на содержание скотомогильников (биометрических ям )и мест захоронений животных , павших от сибирской язвы и ликвидации неиспользуемых скотомогильников (биометрических ям)	61 673,84	0,00	0,00
Компенсация педагогическим работникам образовательных организаций за работу по подготовке и проведению государственной итоговой аттестации по образовательным программам основного общего и среднего общего образования в пунктах проведения экзамена на территории УР	601 585,19	601 585,19	601 585,19
Расходы на осуществление полномочий по составлению (изменению) списков кандидатов в присяжные заседатели федеральных судов общей юрисдикции в Российской Федерации	20 000,00	49 000,00	7 600,00
Центральный аппарат	1 203 700,00	1 203 700,00	1 203 700,00
Председатель представительного органа муниципального образования	1 448 600,00	1 499 600,00	1 499 600,00
На проведение районных праздников, чествования заслуженных юбиляров	249 700,00	249 700,00	249 700,00
Ежегодные членские и целевые взносы членов Совета муниципальных образований Удмуртской республики	145 000,00	145 000,00	145 000,00



# Дефицит бюджета, тыс. руб.



# Источники финансирования дефицита бюджета на 2025 год и на плановый период 2026 и 2027 годов



Источники финансирования дефицита бюджета муниципального образования муниципальный округ Глазовский район Удмуртской Республики предусмотрены на 2025 год в сумме 26 478,2 тыс. рублей, на 2026 год 19 416,0 тыс. рублей, на 2027 год в сумме 11 346,4 тыс. рублей.

В составе источников финансирования дефицита бюджета муниципального образования муниципальный округ Глазовский район Удмуртской Республики определены:

- заимствования в кредитных организациях в 2025 году в сумме 49 853,4 тыс. рублей, в 2026 году в сумме 56 728,7 тыс. рублей, в 2027 году в сумме 70 479,2 тыс. рублей;
- остатки средств бюджета в 2025 году в сумме 0,0 тыс. рублей, в 2026 году в сумме 19 416,0 тыс. рублей, в 2027 году в сумме 11 346,4 тыс. рублей.

В источниках финансирования дефицита бюджета муниципального образования муниципальный округ Глазовский район Удмуртской Республики предусмотрено погашение долговых обязательств муниципального образования муниципальный округ Глазовский район Удмуртской Республики:

- по кредитам, полученным от кредитных организаций в 2025 году в сумме 0,0 тыс. рублей, в 2026 году в сумме 49 853,4 тыс. рублей, в 2027 году в сумме 56 728,7 тыс. рублей.
- по кредитам, полученным от других бюджетов бюджетной системы Российской Федерации в 2025 году в сумме 23 375,2 тыс. рублей, в 2026 году 6 875,3 тыс. рублей, в 2027 году 13 750,5 тыс. рублей.

# Верхний предел муниципального внутреннего долга, в том числе верхний предел долга по муниципальным гарантиям, тыс. руб.



Наименование	на 01.01.2026 г.	на 01.01.2027 г.	на 01.01.2028 г.
Верхний предел муниципального внутреннего долга Муниципального образования "Муниципальный округ Глазовский район Удмуртской Республики"	70 479,2	70 479,2	70 479,2
в том числе верхний предел долга по муниципальным гарантиям Муниципального образования "Муниципальный округ Глазовский район Удмуртской Республики"	0	0	0

# Результаты мониторинга и оценки качества управления муниципальными финансами муниципальных образований в Удмуртской Республике по итогам 2023 года



Название МО	Комплексная оценка качества управления муниципальными финансами с учетом индикаторов соблюдения бюджетного законодательства	Степень качества управления финансами (*)	Рейтинг муниципальных образований по качеству управления муниципальными финансами
Дебесский	<b>76,219</b>	II	1
Каракулинский	<b>76,203</b>	II	2
Можгинский	<b>76,004</b>	II	3
Як.-Бодьинский	<b>75,222</b>	II	4
Увинский	<b>75,204</b>	II	5
Вавожский	<b>75,072</b>	II	6
Город Можга	<b>74,518</b>	II	7
Киясовский	<b>74,468</b>	II	8
Сюмсинский	<b>74,405</b>	II	9
Игринский	<b>73,903</b>	II	10
.....			
Глазовский	<b>66,419</b>	III	27

# Контактная информация



Начальник Управления финансов  
Администрации муниципального  
образования «Муниципальный округ  
Глазовский район Удмуртской  
Республики»

Поздеева Надежда Николаевна

Адрес

г. Глазов, ул. М. Гвардии, 22а

Телефон

8(34141) 2-95-43

Адрес электронной почты

[uf@gla.udmr.ru](mailto:uf@gla.udmr.ru)

Режим работы

С 8-00 до 17-00  
Перерыв на обед с 12-00 до 13-00  
Выходные дни – Сб., Вс.