

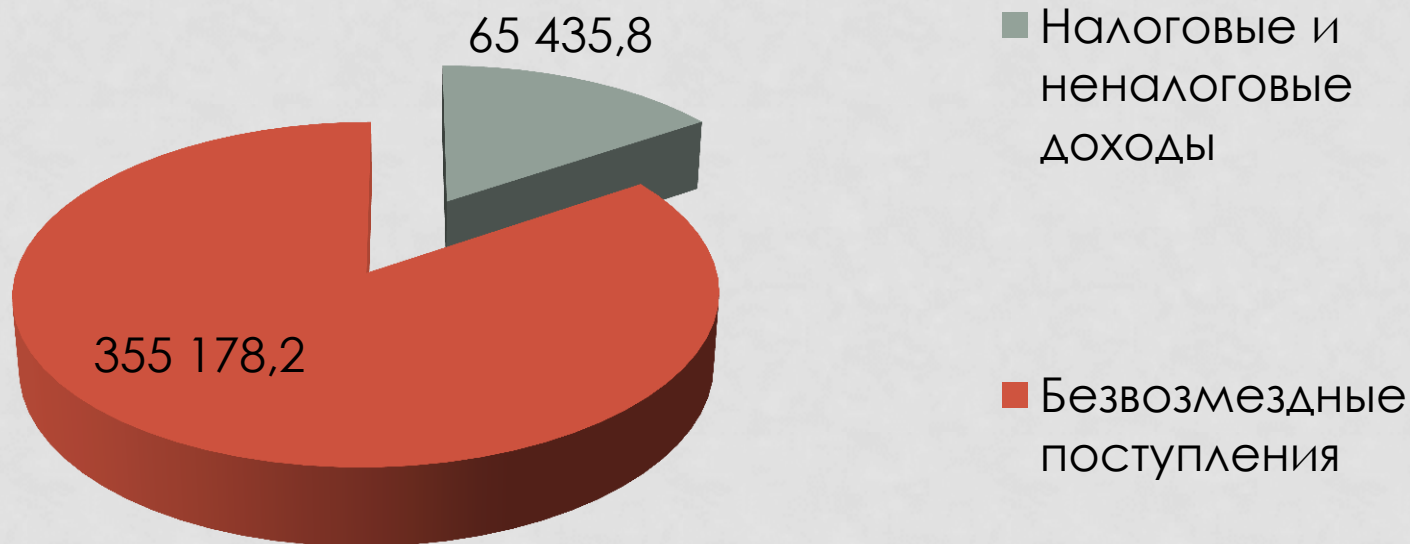
ИСПОЛНЕНИЕ БЮДЖЕТА
МУНИЦИПАЛЬНОГО ОБРАЗОВАНИЯ
«ГЛАЗОВСКИЙ РАЙОН»

ЗА III КВАРТАЛ 2014 ГОДА



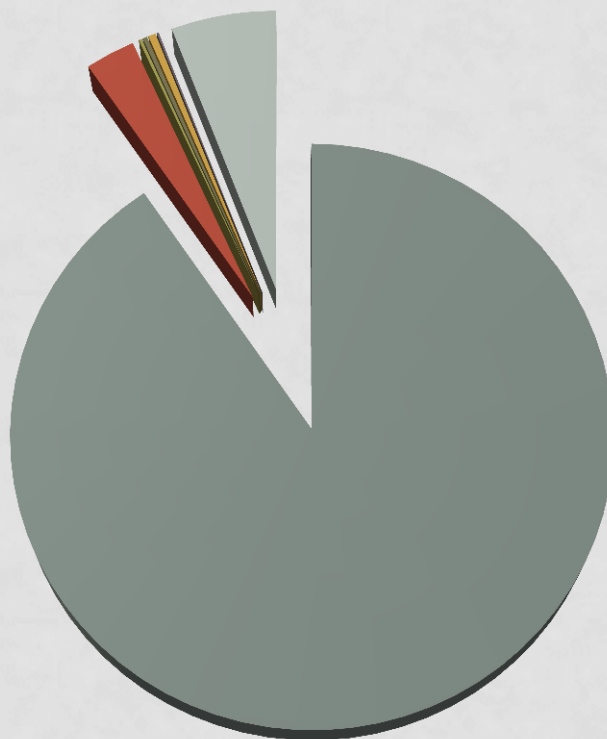
СТРУКТУРА ДОХОДОВ БЮДЖЕТА РАЙОНА ЗА III КВАРТАЛ 2014

Доходы, всего 420 614 тыс.руб.



СВЕДЕНИЯ ПО ИСПОЛНЕНИЮ НАЛОГОВЫХ ДОХОДОВ БЮДЖЕТА РАЙОНА ЗА III КВАРТАЛ 2014 ГОДА

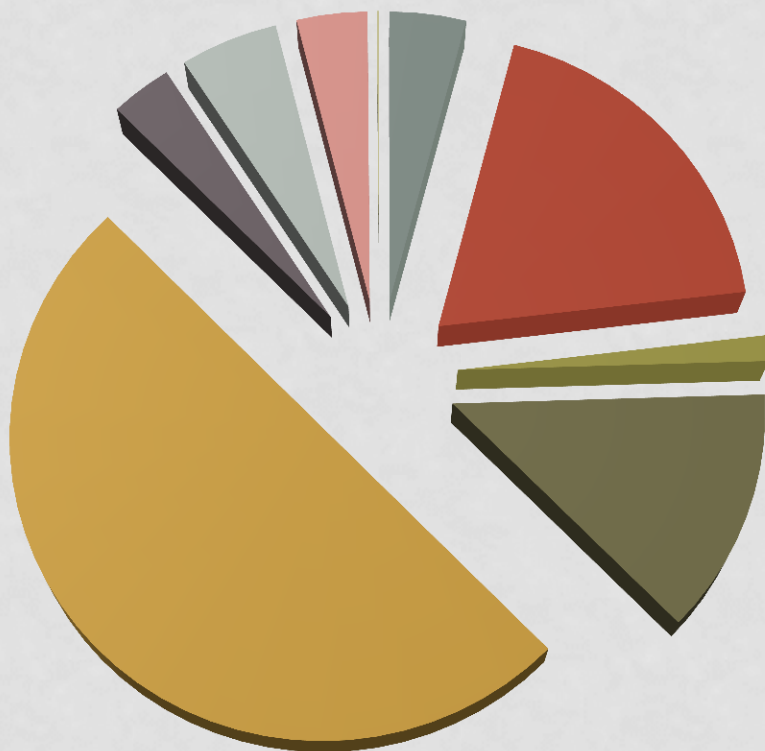
Налоговые доходы, в тыс. руб.



50 019,3	■ Налог на доходы физ. лиц
1 536,4	■ Единый налог на вмененный доход
97,0	■ Налог, взимаемый в связи с применением патентной системы налогообложения
141,4	■ Единый сельскохозяйственный налог
227,7	■ Налог на добычу общераспространенных полезных ископаемых
67,5	■ Госпошлина
3 238,3	■ Акцизы на нефтепродукты

СВЕДЕНИЯ ПО ИСПОЛНЕНИЮ НЕНАЛОГОВЫХ ДОХОДОВ БЮДЖЕТА РАЙОНА ЗА III КВАРТАЛ 2014 ГОДА

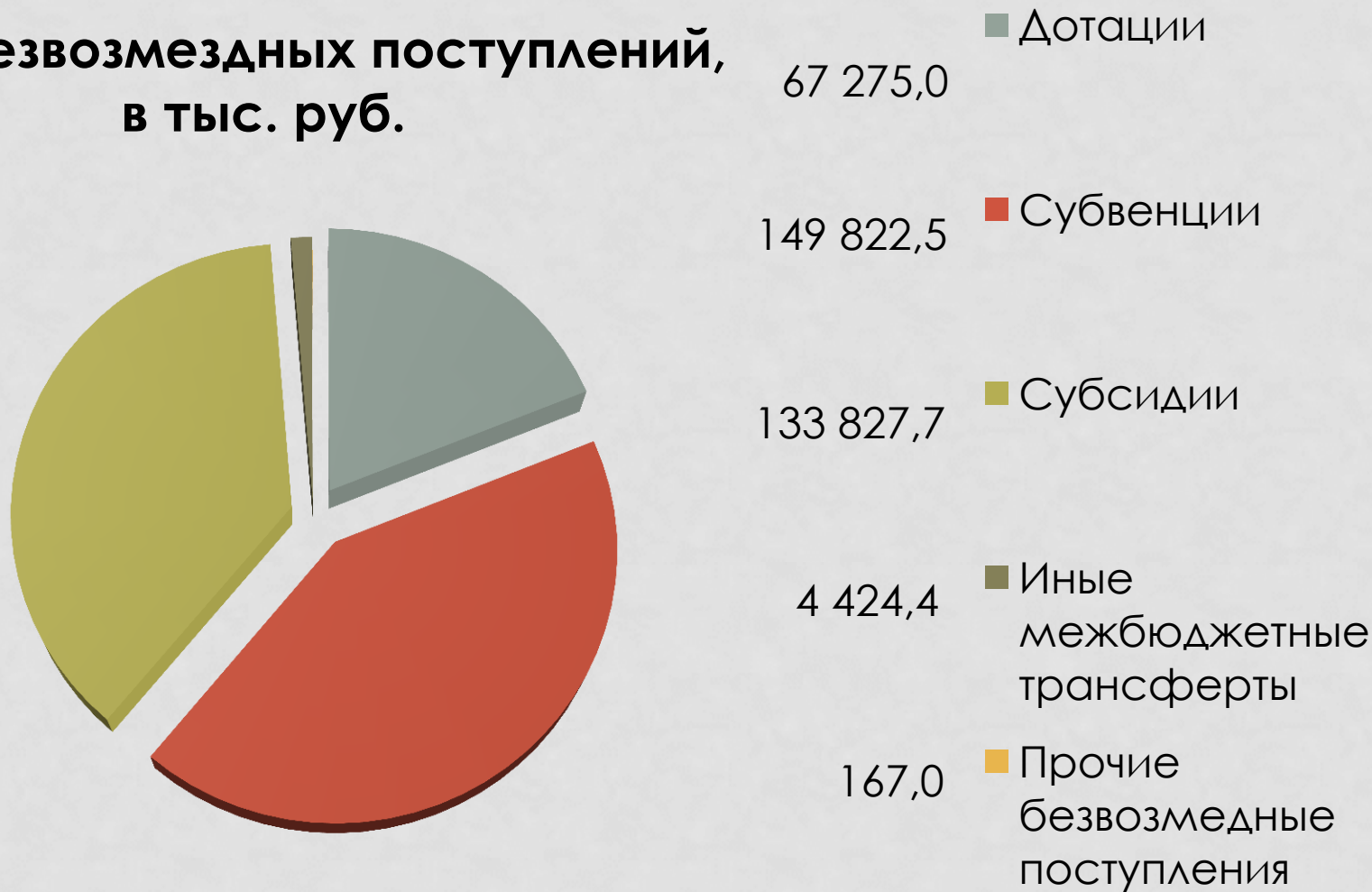
Неналоговые доходы, в тыс. руб.



413,6	■ Арендная плата за земельные участки
1926	■ Аренда муницип. имущества
138,9	■ Плата за наем муницип. имущества
1319	■ Плата за негативное воздействие
5053,9	■ Доходы от оказания платных услуг
332	■ Доходы от реализ. муницип. имущества
529,4	■ Доходы от продажи земли
382	■ Штрафы, санкции, возмещение ущерба
13,4	■ Прочие неналоговые доходы (невъясненные поступления)

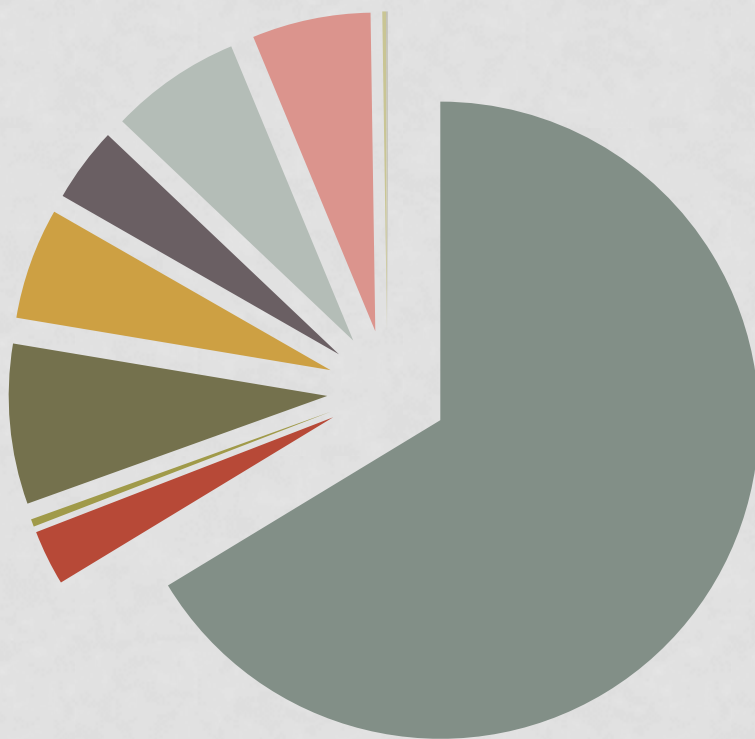
СВЕДЕНИЯ ПО ИСПОЛНЕНИЮ БЕЗВОЗМЕЗДНЫХ ПОСТУПЛЕНИЙ БЮДЖЕТА РАЙОНА ЗА III КВАРТАЛ 2014 ГОДА

**Виды безвозмездных поступлений,
в тыс. руб.**



СТРУКТУРА РАСХОДОВ БЮДЖЕТА РАЙОНА ЗА III КВАРТАЛ 2014 ГОДА

Расходы, в тыс.руб.



298 689,4	■ Образование
12 641,1	■ Культура
1 734,2	■ Национ. оборона и безопасность
36 584,0	■ Органы управления
25 458,5	■ ЖКХ
17 109,7	■ Социальная политика
29 997,0	■ Межбюд. трансферты
27 104,4	■ Национ. экономика
843,5	■ Физич. культура и спорт
226,5	■ Прочие

АНАЛИЗ РАСХОДОВ БЮДЖЕТА МУНИЦИПАЛЬНОГО ОБРАЗОВАНИЯ «ГЛАЗОВСКИЙ РАЙОН» ЗА III КВАРТАЛ 2013 И 2014 ГГ.

Наименование показателя	Исполнение		Темп роста к III кварталу 2014 года , в%
	III квартал 2013, в тыс. руб.	III квартал 2014, в тыс. руб.	
Расходы всего, в том числе:	357 536,1	450 388,0	126
Расходы социальной направленности, в т.ч.	286 403,1	329 284,3	115
Образование	192 546,6	298 689,4	155
Культура и кинематография	11 441,0	12 641,1	110
Здравоохранение	23 258,3	0,6	0,002
Социальная политика	35 673,3	17 109,8	48
Физическая культура и спорт	845,0	843,5	99,8
Межбюджетные трансферты поселениям	23 175,2	29 997,0	129