

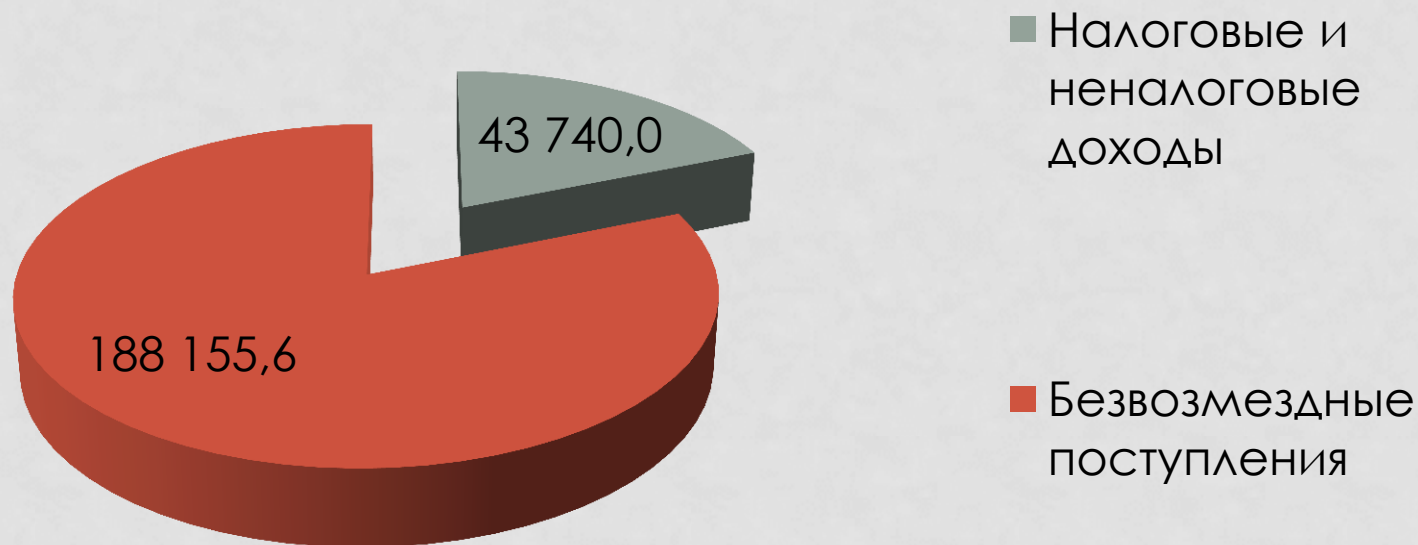
ИСПОЛНЕНИЕ БЮДЖЕТА  
МУНИЦИПАЛЬНОГО ОБРАЗОВАНИЯ  
«ГЛАЗОВСКИЙ РАЙОН»

ЗА II КВАРТАЛ 2014 ГОДА



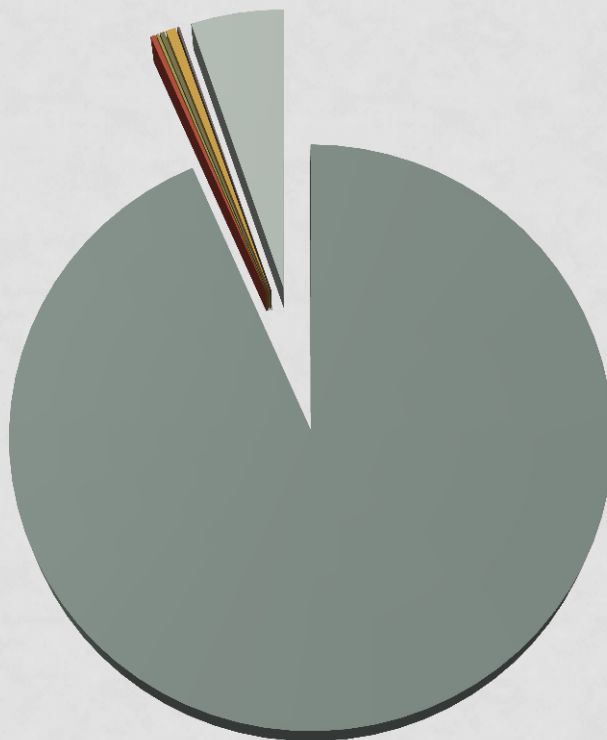
# СТРУКТУРА ДОХОДОВ БЮДЖЕТА РАЙОНА ЗА II КВАРТАЛ 2014

**Доходы, всего 231 895,6 тыс.руб.**



# СВЕДЕНИЯ ПО ИСПОЛНЕНИЮ НАЛОГОВЫХ ДОХОДОВ БЮДЖЕТА РАЙОНА ЗА I КВАРТАЛ 2014 ГОДА

**Налоговые доходы, в тыс. руб.**



331249,9 ■ Налог на доходы физ. лиц

1012,1 ■ Единый налог на вмененный доход

53,1 ■ Налог, взимаемый в связи с применением патентной системы налогообложения

93 ■ Единый сельскохозяйственный налог

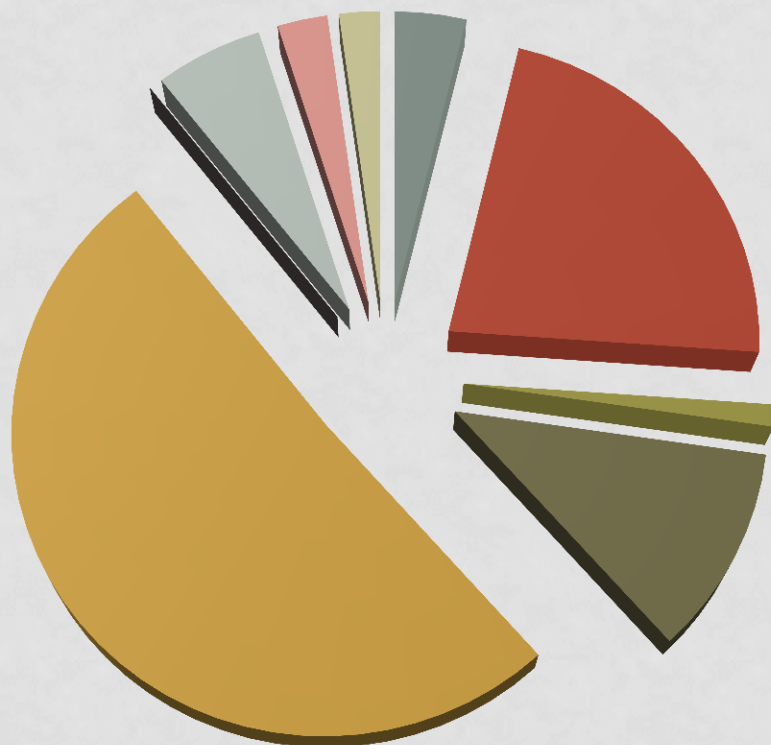
197 ■ Налог на добычу общераспространенных полезных ископаемых

47,5 ■ Госпошлина

1832 ■ Акцизы на нефтепродукты

# СВЕДЕНИЯ ПО ИСПОЛНЕНИЮ НЕНАЛОГОВЫХ ДОХОДОВ БЮДЖЕТА РАЙОНА ЗА II КВАРТАЛ 2014 ГОДА

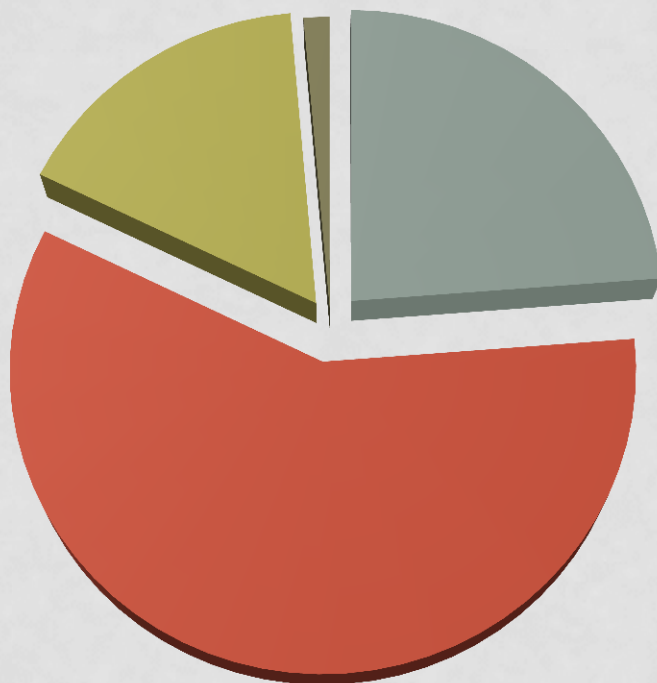
## Неналоговые доходы, в тыс. руб.



281	■ Арендная плата за земельные участки
1645,8	■ Аренда муницип. имущества
86,7	■ Плата за наем муницип. имущества
817,4	■ Плата за негативное воздействие
3764,3	■ Доходы от оказания платных услуг
0	■ Доходы от реализ. муницип. имущества
425,7	■ Доходы от продажи земли
197,2	■ Штрафы, санкции, возмещение ущерба
162,3	■ Прочие неналоговые доходы (невыясненные поступления)

# СВЕДЕНИЯ ПО ИСПОЛНЕНИЮ БЕЗВОЗМЕЗДНЫХ ПОСТУПЛЕНИЙ БЮДЖЕТА РАЙОНА ЗА II КВАРТАЛ 2014 ГОДА

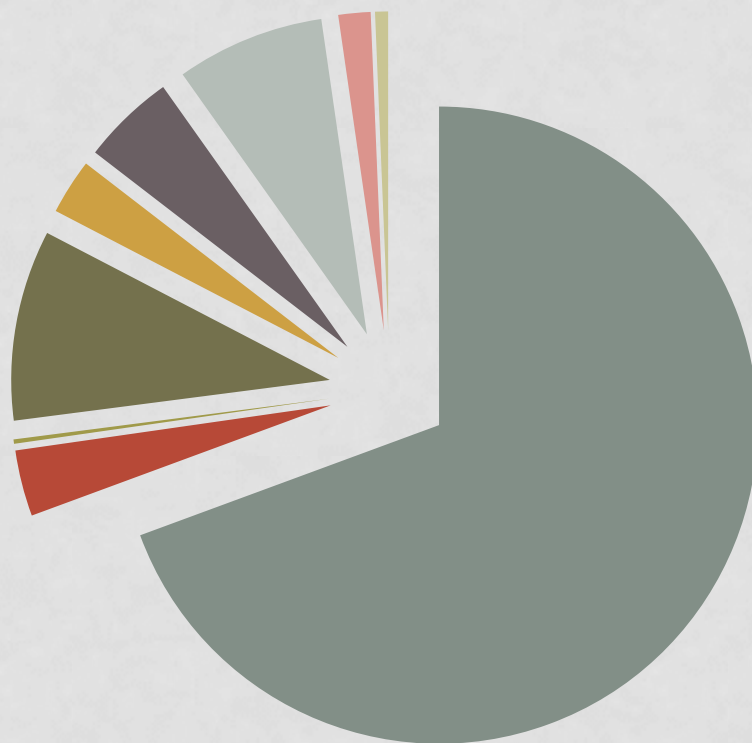
**Виды безвозмездных поступлений,  
в тыс. руб.**



44850	■ Дотации
110044	■ Субвенции
30987,5	■ Субсидии
2602,5	■ Другие межбюджетные трансферты
10	■ Прочие безвозмездные поступления

# СТРУКТУРА РАСХОДОВ БЮДЖЕТА РАЙОНА ЗА II КВАРТАЛ 2014 ГОДА

Расходы, в тыс.руб.



169953,4	■ Образование
8223,9	■ Культура
539,6	■ Национ. оборона
23704,9	■ Органы управления
6895,2	■ ЖКХ
11598,1	■ Социальная политика
18445,4	■ Межбюд. трансферты
3998,1	■ Национ. экономика
1608,4	■ Прочие

# АНАЛИЗ РАСХОДОВ БЮДЖЕТА МУНИЦИПАЛЬНОГО ОБРАЗОВАНИЯ «ГЛАЗОВСКИЙ РАЙОН» ЗА II КВАРТАЛ 2013 И 2014 ГГ.

Наименование показателя	Исполнение		Темп роста к I кварталу 2014 года , в%
	II квартал 2013, в тыс. руб.	II квартал 2014, в тыс. руб.	
Расходы всего, в том числе:	226 416,0	244 967,6	108,2
Расходы социальной направленности, в т.ч.	177 826,8	190 360,1	107
Образование	130 962,6	169 953,4	129,8
Культура и кинематография	6 621,2	8 223,9	124,2
Здравоохранение	14 686,7	0,6	0,004
Социальная политика	24 925,3	11 598,1	46,5
Физическая культура и спорт	630,9	584,1	92,6
Межбюджетные трансферты поселениям	14 988,3	18 445,4	123