

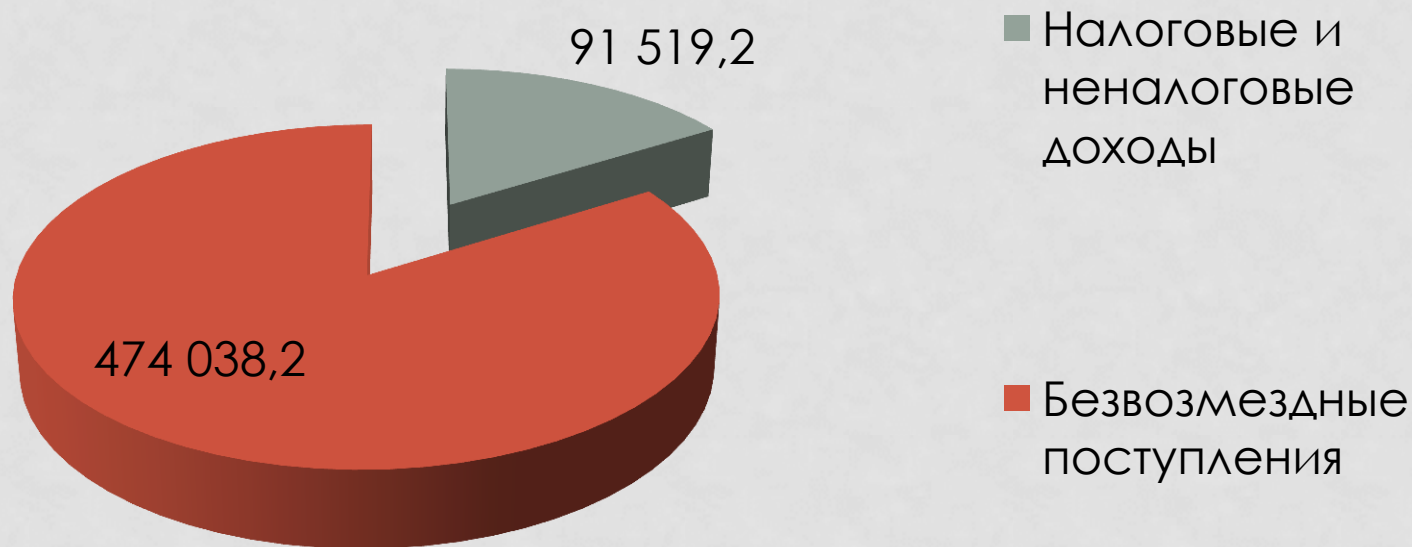
ИСПОЛНЕНИЕ БЮДЖЕТА
МУНИЦИПАЛЬНОГО ОБРАЗОВАНИЯ
«ГЛАЗОВСКИЙ РАЙОН»

ЗА 2014 ГОД



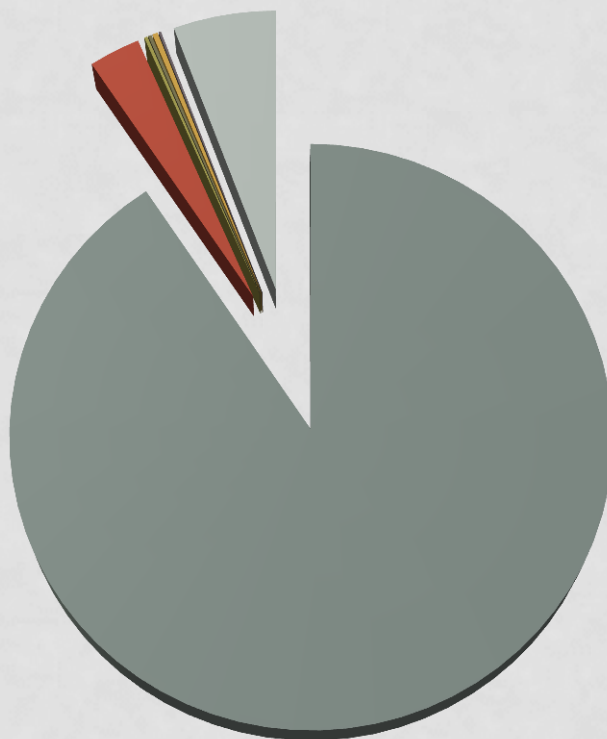
СТРУКТУРА ДОХОДОВ БЮДЖЕТА РАЙОНА ЗА 2014 ГОД

Доходы, всего 565 557,4 тыс.руб.



СВЕДЕНИЯ ПО ИСПОЛНЕНИЮ НАЛОГОВЫХ ДОХОДОВ БЮДЖЕТА РАЙОНА ЗА 2014 ГОД

Налоговые доходы, в тыс. руб.



68 444,8

■ Налог на доходы физ. лиц

2 166,4

■ Единый налог на вмененный доход

140,6

■ Налог, взимаемый в связи с применением патентной системы налогообложения

141,1

■ Единый сельскохозяйственный налог

227,7

■ Налог на добычу общераспространенных полезных ископаемых

105,5

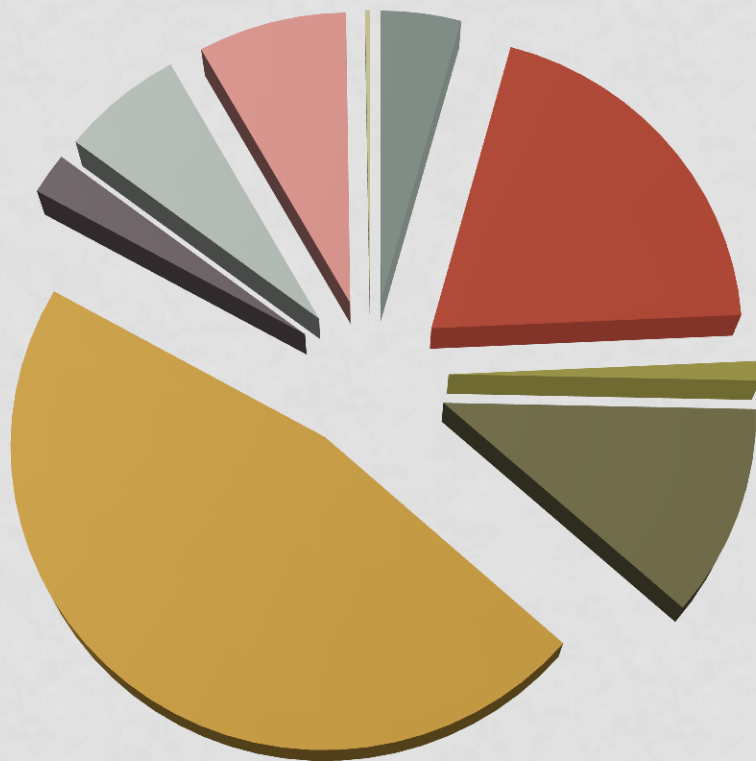
■ Госпошлина

4 325,8

■ Акцизы на нефтепродукты

СВЕДЕНИЯ ПО ИСПОЛНЕНИЮ НЕНАЛОГОВЫХ ДОХОДОВ БЮДЖЕТА РАЙОНА ЗА 2014 ГОД

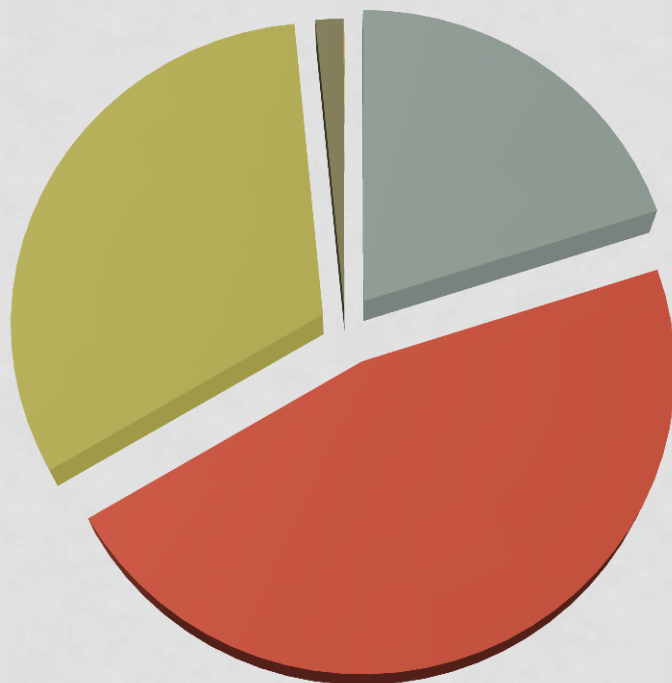
Неналоговые доходы, в тыс. руб.



685,9	■ Арендная плата за земельные участки
3192	■ Аренда муницип. имущества
166,6	■ Плата за наем муницип. имущества
1795,1	■ Плата за негативное воздействие
7418,6	■ Доходы от оказания платных услуг
357,7	■ Доходы от реализ. муницип. имущества
1041,9	■ Доходы от продажи земли
1268,4	■ Штрафы, санкции, возмещение ущерба
40,1	■ Прочие неналоговые доходы (невыясненные поступления)

СВЕДЕНИЯ ПО ИСПОЛНЕНИЮ БЕЗВОЗМЕЗДНЫХ ПОСТУПЛЕНИЙ БЮДЖЕТА РАЙОНА ЗА 2014 ГОД

**Виды безвозмездных поступлений,
в тыс. руб.**



95 202,0 ■ Дотации

220 252,6 ■ Субвенции

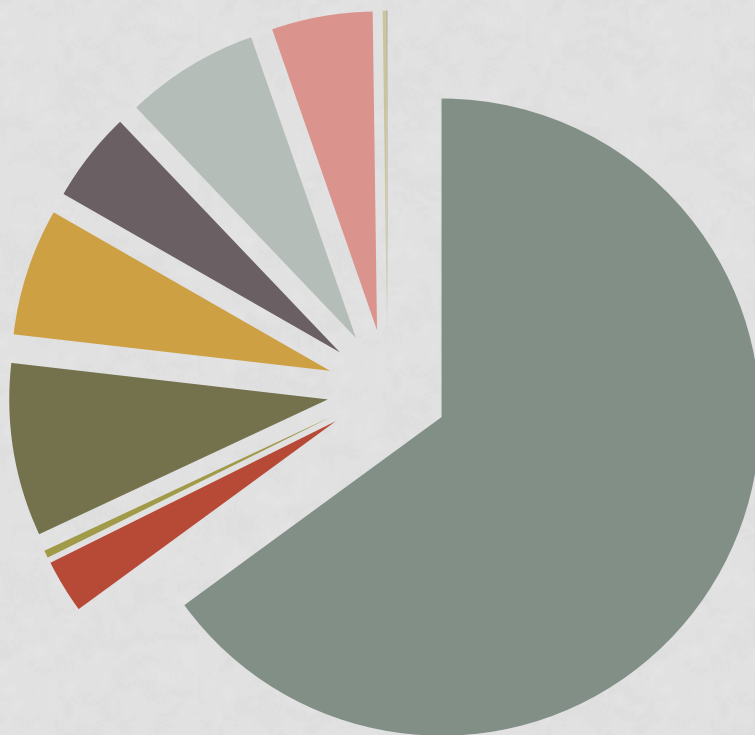
151 661,6 ■ Субсидии

7 081,6 ■ Другие межбюджетные трансферты

207,0 ■ Прочие безвозмездные поступления

СТРУКТУРА РАСХОДОВ БЮДЖЕТА РАЙОНА ЗА 2014 ГОД

Расходы, в тыс.руб.



391 455,5	■ Образование
16 360,1	■ Культура
2 277,3	■ Национ. оборона и безопасность
52 924,0	■ Органы управления
38 904,4	■ ЖКХ
27 711,8	■ Социальная политика
40 853,9	■ Межбюд. трансферты
30 864,2	■ Национ. экономика
934,5	■ Физич. культура и спорт
380,7	■ Прочие

АНАЛИЗ РАСХОДОВ БЮДЖЕТА МУНИЦИПАЛЬНОГО ОБРАЗОВАНИЯ «ГЛАЗОВСКИЙ РАЙОН» ЗА 2013 И 2014 ГГ.

Наименование показателя	Исполнение		Темп роста к III кварталу 2014 года, в%
	2013, в тыс. руб.	2014, в тыс. руб.	
Расходы всего, в том числе:	501 678	602 666	120
Расходы социальной направленности, в т.ч.	379 667	436 488	115
Образование	282 608	391 456	139
Культура и кинематография	15 064	16 360	109
Здравоохранение	32 291	26	0,08
Социальная политика	48 725	27 712	57
Физическая культура и спорт	979	934	95
Межбюджетные трансферты поселениям	37 764	40 854	108