

**Муниципальное образование
«ГЛАЗОВСКИЙ РАЙОН»**



БЮДЖЕТ ДЛЯ ГРАЖДАН

к проекту решения Совета депутатов Муниципального образования "Муниципальный округ Глазовский район Удмуртской Республики"

«О бюджете муниципального образования муниципальный округ Глазовский район Удмуртской Республики» на 2022 год и на плановый период 2023 и 2024 годов»

АЗБУКА БЮДЖЕТА



Бюджет - форма образования и расходования денежных средств, предназначенных для финансового обеспечения задач и функций государства и местного самоуправления;

Доходы бюджета - поступающие в бюджет денежные средства;

Расходы бюджета - выплачиваемые из бюджета денежные средства;

Дефицит бюджета - превышение расходов бюджета над его доходами;

Профицит бюджета - превышение доходов бюджета над его расходами;

Муниципальный долг - обязательства, возникающие из муниципальных заимствований, гарантий по обязательствам третьих лиц, другие обязательства в соответствии с видами долговых обязательств, установленными настоящим Кодексом, принятые на себя Российской Федерацией, субъектом Российской Федерации или муниципальным образованием

Межбюджетные трансферты - средства, предоставляемые одним бюджетом бюджетной системы Российской Федерации другому бюджету бюджетной системы Российской Федерации;

Дотации - межбюджетные трансферты, предоставляемые на безвозмездной и безвозвратной основе без установления направлений и (или) условий их использования;

Субсидии - межбюджетные трансферты, предоставляемые бюджетам муниципальных образований в целях софинансирования расходных обязательств, возникающих при выполнении полномочий органов местного самоуправления по вопросам местного значения;

Субвенции - межбюджетные трансферты, предоставляемые местным бюджетам в целях финансового обеспечения расходных обязательств муниципальных образований, возникающих при выполнении государственных полномочий Российской Федерации, субъектов Российской Федерации, переданных для осуществления органам местного самоуправления в установленном порядке.

Административное устройство



Глазовский район расположен в северной части Удмуртской Республики и граничит на севере с Кировской областью, на востоке – с Балезинским, на юге – с Красногорским, на юго-западе – Юкаменским и на западе – Ярским районами. Районным центром является город Глазов.

Общая площадь района в административных границах составляет 2 159 кв.км. Численность населения составляет 14 870 человек .

В состав территории муниципального образования "Муниципальный округ Глазовский район Удмуртской Республики" входят 123 населенных пункта.

Показатели социально-экономического развития



| Показатели | 2020 год факт | 2021 год оценка | 2022 год прогноз | 2023 год прогноз | 2024 год прогноз |
|---|---------------------|-----------------------|------------------------|------------------------|------------------------|
| Объем валовой продукции сельского хозяйства, млн. руб. | 2825,0 | 2966,3 | 3150,2 | 3345,5 | 3560,0 |
| Среднегодовая численность населения, тыс.чел. | 14,870 | 14,677 | 14,588 | 14,560 | 14,487 |
| Розничный товарооборот (во всех каналах реализации), млн. руб. | 1169,2 | 1210,2 | 1214,3 | 1271,4 | 1326,0 |
| Темп роста в сопоставимых ценах, % | 93,9 | 103,0 | 100,1 | 100,1 | 100,1 |
| Фонд оплаты труда (по крупным и средним организациям), млн. руб. | 1169,2 | 1253,4 | 1331,1 | 1415,0 | 1504,1 |
| Оборот средних предприятий, млн. руб. | 1319,3 | 1397,1 | 1483,7 | 1575,7 | 1676,5 |
| Уровень безработицы, % | 2,15 | 1,4 | 1,4 | 1,2 | 1,0 |
| Инвестиции в основной капитал по крупным и средним организациям, млн.руб. | 471,4 | 440,7 | 483,4 | 530,3 | 582,8 |

Основные направления бюджетной и налоговой политики



1. Обеспечение сбалансированности и повышение устойчивости бюджета муниципального образования «Глазовский район».
2. Стратегическая приоритизация расходов, гарантированное исполнение социальных обязательств бюджета муниципального образования «Глазовский район».
3. Обеспечение достижения целей и показателей региональных проектов, разработанных в рамках реализации Указа Президента Российской Федерации от 7 мая 2018 года № 204 "О национальных целях и стратегических задачах развития Российской Федерации на период до 2024 года", а также Указа Президента Российской Федерации от 21 июля 2020 года № 474 «О национальных целях развития Российской Федерации на период до 2030 года».
4. Недопущение необоснованного роста муниципального долга и неисполнения долговых обязательств.
5. Привлечение объема муниципальных заимствований, способных обеспечить решение социально-экономических задач по развитию Глазовского района.
6. Проведение мероприятий, направленных на снижение расходов по обслуживанию муниципального долга муниципального образования «Глазовский район».
7. Повышение эффективности управления бюджетными ресурсами.
8. Снижение рисков возникновения просроченной кредиторской задолженности.
9. Реализация мероприятий Плана оздоровления муниципальных финансов муниципального образования «Глазовский район».
10. Обеспечение открытости бюджетного процесса муниципального образования «Глазовский район» и вовлечение в него граждан.
11. Формирование и продвижение положительного инвестиционного имиджа муниципального образования «Глазовский район».
12. Реализация проактивного подхода по выявлению и минимизации рисков финансовых нарушений.
13. Создание вертикально-интегрированной системы бухгалтерского и учета.
14. Автоматизация бюджетного процесса на основе развития государственной информационной системы «Автоматизированная информационная система управления бюджетным процессом Удмуртской Республики».
15. Укрепление доходной базы бюджета муниципального образования «Глазовский район».
16. Расширение налоговой базы на основе повышения инвестиционной привлекательности муниципального образования «Глазовский район».
17. Содействие вовлечению граждан в предпринимательскую деятельность и сокращение неформальной занятости, в том числе путем перехода граждан на применение налога на профессиональный доход.

Бюджетный процесс



Представляет собой деятельность по составлению проекта бюджета, его рассмотрению, утверждению, исполнению, составлению отчета об исполнении и его утверждению.

Стадии бюджета:



Составление проекта бюджета



Рассмотрение и утверждение бюджета



Исполнение бюджета



Составление, внешняя проверка, рассмотрение и утверждение бюджетной отчетности



Муниципальный финансовый контроль

Основные характеристики проекта бюджета муниципального образования муниципальный округ Глазовский район Удмуртской Республики на 2022 год и на плановый период 2023 и 2024 годов



(тыс. руб.)

| Показатель | Решение о бюджете на 2021 год (первоначаль ный) | Проект бюджета муниципального образования муниципальный округ Глазовский район Удмуртской Республики | | |
|---|---|---|-----------|-----------|
| | | 2022 год | 2023 год | 2024 год |
| Общий объем доходов | 515 281,5 | 481 650,1 | 638 236,9 | 521 618,4 |
| Общий объем расходов | 522 377,4 | 489 353,6 | 647 309,7 | 529 534,4 |
| Верхний предел муниципального внутреннего долга муниципального образования «Глазовский район» | 30 494,0 | 32 484,0 | 32 484,0 | 32 484,0 |
| Дефицит (-), профицит (+) | 7 095,9 | 7 703,5 | 9 072,8 | 7 916 |

Из чего складываются доходы бюджета?



ДОХОДЫ БЮДЖЕТА

НАЛОГИ

- часть доходов граждан и организаций, которые они обязаны заплатить государству (например, налог на доходы физических лиц, налог на прибыль, налог на имущество физических лиц, земельный налог, транспортный налог и другие)

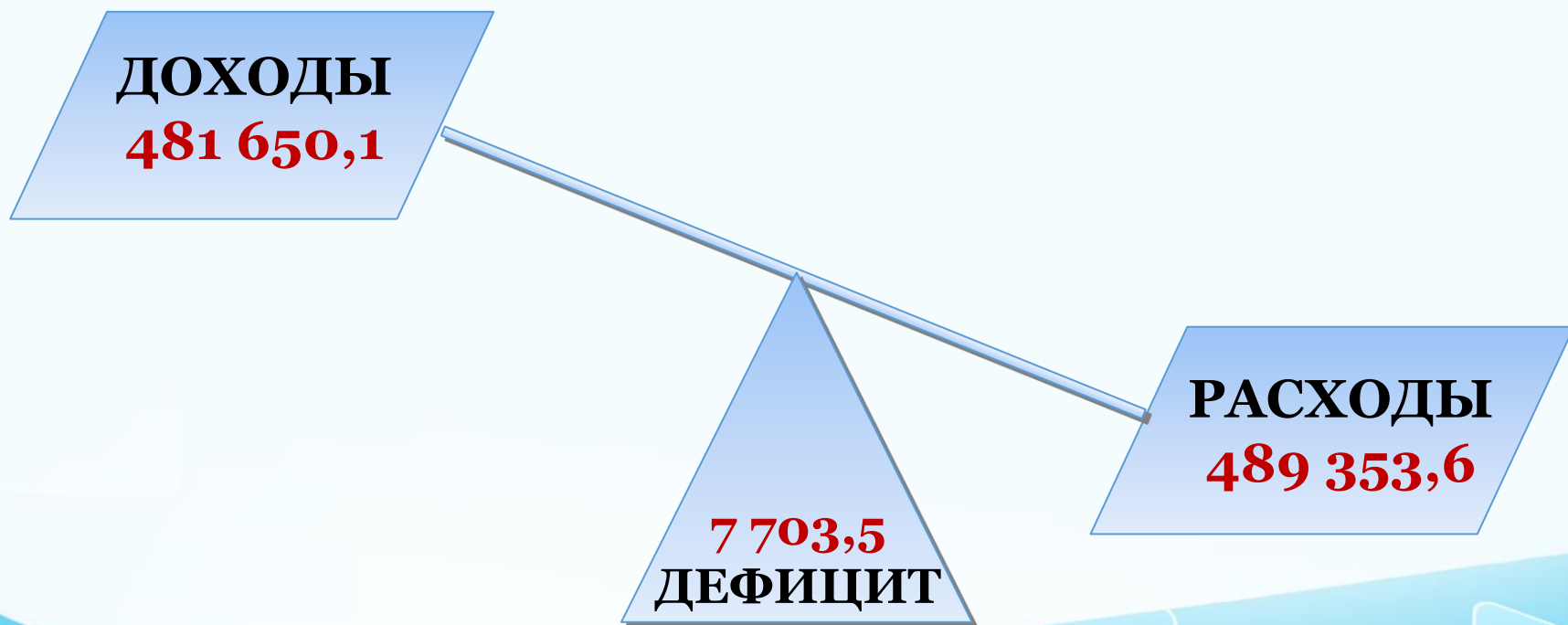
НЕНАЛОГОВЫЕ ДОХОДЫ

– платежи в виде штрафов, санкций за нарушение законодательства, платежи за пользование имуществом государством, средства самообложения граждан, инициативные платежи

БЕЗВОЗМЕЗДНЫЕ ПОСТУПЛЕНИЯ

– средства, которые поступают в бюджет безвозмездно (денежные средства, поступающие из вышестоящего бюджета (например, дотации из республиканского бюджета), а также безвозмездные перечисления от юридических и физических лиц)

Основные параметры бюджета МО «Глазовский район» на 2022 год, в тыс. руб.

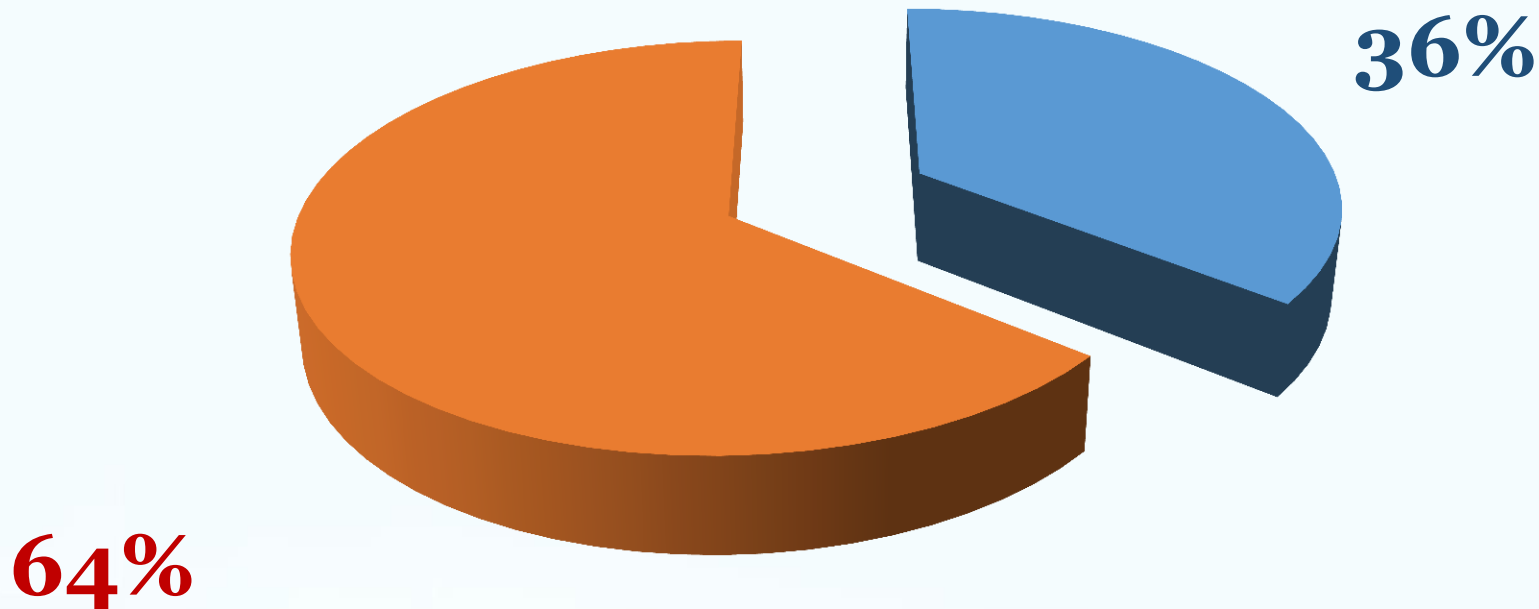


Структура доходов бюджета МО «Глазовский район» на 2022 год, тыс. руб.



**Безвозмездные
поступления**
309 560,1

**Налоговые и
неналоговые доходы**
172 090,0

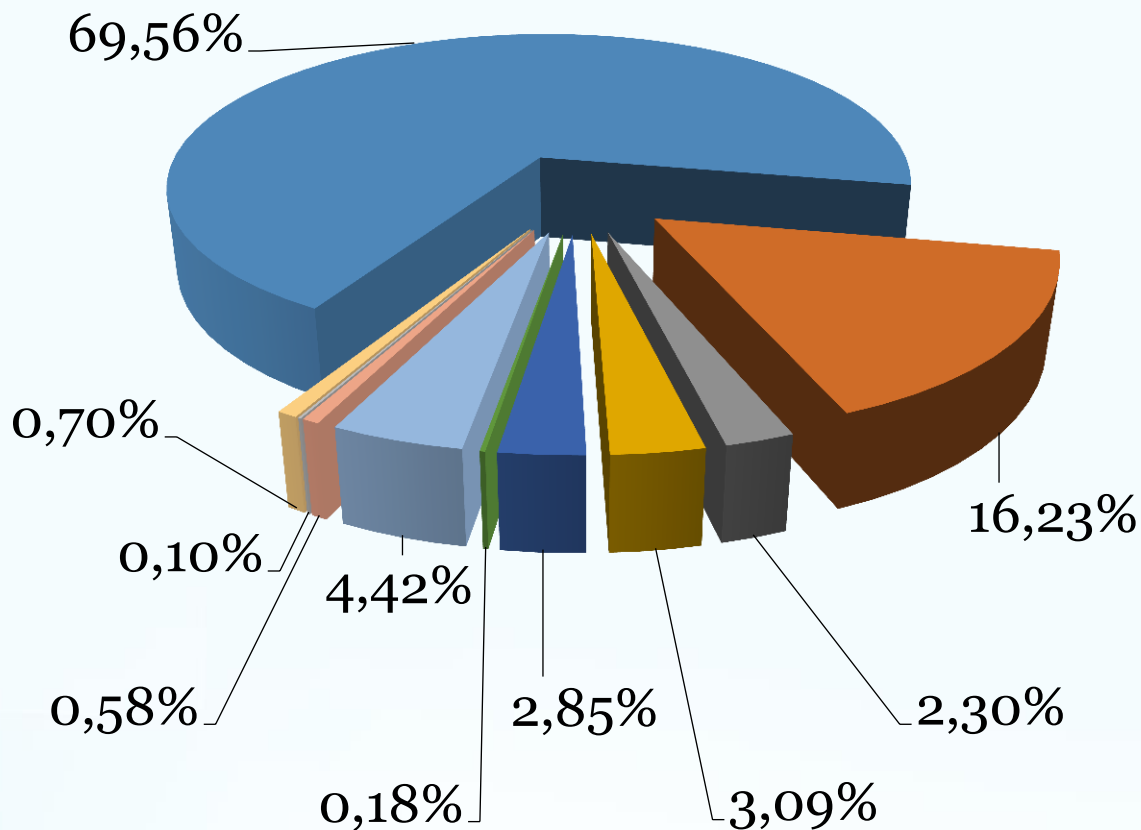


ВСЕГО ДОХОДОВ 481 650,1

Структура доходов бюджета МО «Глазовский район» на 2022 год, в %



**ВСЕГО ДОХОДОВ 481 650,1 тыс. руб. ,
из них собственных доходов 172 090,0 тыс.руб.**



- Налог на доходы физических лиц
- Акцизы на нефтепродукты
- Налоги на совокупный доход
- Доходы от оказания платных услуг
- Доходы от использования имущества
- Платежи при использовании природными ресурсами
- Налог на имущество
- Прочие налоговые и неналоговые доходы
- Штрафы, санкции, возмещение ущерба
- Доходы от реализации имущества

Какие налоги уплачивают жители Глазовского района



1. Налог на доходы физических лиц

гл. 23 Налогового кодекса РФ, ставка налога 13%, в отдельных случаях 9 %, 30 %, 35 %

Предоставление налоговых вычетов

Социальные: в сумме, уплаченной: за обучение, на лечение, туризм, дополнительных страховых взносов на накопительную часть трудовой пенсии

Стандартные: в том числе на детей

Профессиональные: в том числе для нотариусов, адвокатов, лиц, получивших авторские вознаграждения

Имущественные: в том числе на приобретение жилья

3. Налог на имущество физических лиц

С 1 января 2015 года отменен Закон РФ от 09.12.1991 г. № 2003-1 «О налогах на имущество физических лиц» и введена в Налоговый Кодекс РФ новая Глава 32 «Налог на имущество физических лиц»

В соответствии с Законом УР от 18.11.2014 года №63-РЗ на территории Удмуртской Республики с 1 января 2015 года установлен порядок определения налоговой базы по налогу на имущество физических лиц исходя из кадастровой стоимости объектов налогообложения

Налог уплачивается **не позднее 1 декабря** года, следующего за истекшим налоговым периодом

Льготы предоставляются: Героям СССР, Героям РФ, лицам, награжденным орденом «Славы» трех степеней, Инвалидам I и II групп инвалидности, инвалиды с детства, дети-инвалиды, участникам Великой Отечественной войны, «чернобыльцам», пенсионерам в отношении одного объекта каждого типа (квартира, дом, гараж), почетные граждане МО «Глазовский район»

2. Земельный налог

гл. 31 Налогового кодекса РФ, нормативные правовые акты муниципальных образований

Ставка налога зависит от кадастровой стоимости земельных участков и не может превышать:

0,3% по участкам, занятым жилищным фондом, с/х назначения, для личного подсобного хозяйства; садоводства, огородничества, дачного хозяйства

1,5% - в отношении прочих участков

Установление налоговых льгот

Освобождены от уплаты: организации и учреждения уголовно-исполнительной системы, занятые гос. автомобильными дорогами общего пользования, религиозные организации, общественные организации инвалидов, народных художественных промыслов, почетные граждане муниципального образования

4. Транспортный налог

гл. 28 Налогового кодекса РФ, Закон УР от 27.11.2002 г. № 63-РЗ «О транспортном налоге в Удмуртской Республике»

С 2019 года изменились ставки транспортного налога в УР

Основные ставки:

до 100 л.с. – **14 рублей**

101-150 л.с. – **29 рублей**

151-200 л.с. – **50 рублей**

201-250 л.с. – **75 рублей**

До 999 л.с. – **150 рублей**

Освобождены от уплаты:

Герои СССР, РФ, Соц. труда, награжденные орденом «Славы» трех степеней, «чернобыльцы», ветераны ВОВ, инвалиды боевых действий

Уплачивают 50% ставки:

пенсионеры, ветераны боевых действий

Собственные доходы бюджета МО «Глазовский район» на 2022 год, тыс. руб.



| Виды налогов | Утверждено в бюджете на 2021 год (первоначаль ный) | 2022 год |
|---|--|------------------|
| Налог на доходы физических лиц | 100 623,0 | 119 702,0 |
| Доходы от уплаты акцизов на нефтепродукты | 27 183,0 | 27 931,0 |
| Налог на совокупный доход | 1 285,0 | 3 959,0 |
| Доходы от оказания платных услуг и компенсации затрат государства | 6 141,8 | 5 317,0 |
| Доходы от использования имущества, находящегося в муниципальной собственности | 3 815,0 | 4 896,0 |
| Платежи при пользовании природными ресурсами | 173,0 | 308,0 |
| Налог на имущество | | 7 599,0 |
| Прочие налоговые и неналоговые доходы | | 1 000,0 |
| Штрафы, санкции, возмещение ущерба | 178,0 | 178,0 |
| Доходы от продажи материальных и нематериальных активов | 1 296,0 | 1 200,0 |
| ИТОГО | 140 694,8 | 172 090,0 |

Налоговые льготы, установленные на местном уровне



Налог на имущество физических лиц

Налоговые льготы по налогу на имущество физических лиц устанавливаются для следующих категорий налогоплательщиков:

- лица из числа детей- сирот и детей, оставшихся без попечения родителей, обучающихся в организациях, осуществляющих образовательную деятельность, по очной форме обучения;
- члены многодетных малообеспеченных семей, имеющих трех и более детей, не достигших возраста 18 лет, а также детей, обучающихся в организациях, осуществляющих образовательную деятельность, по очной форме обучения, до окончания обучения, но не дольше чем достижения ими возраста 23 лет;
- детей-сирот, детей, оставшихся без попечения родителей, лица из числа детей-сирот и детей, оставшихся без попечения родителей, обучающихся в организациях, осуществляющих образовательную деятельность, по очной форме обучения.



Земельный налог

Налоговые льготы по земельному налогу устанавливаются для следующих категорий налогоплательщиков:

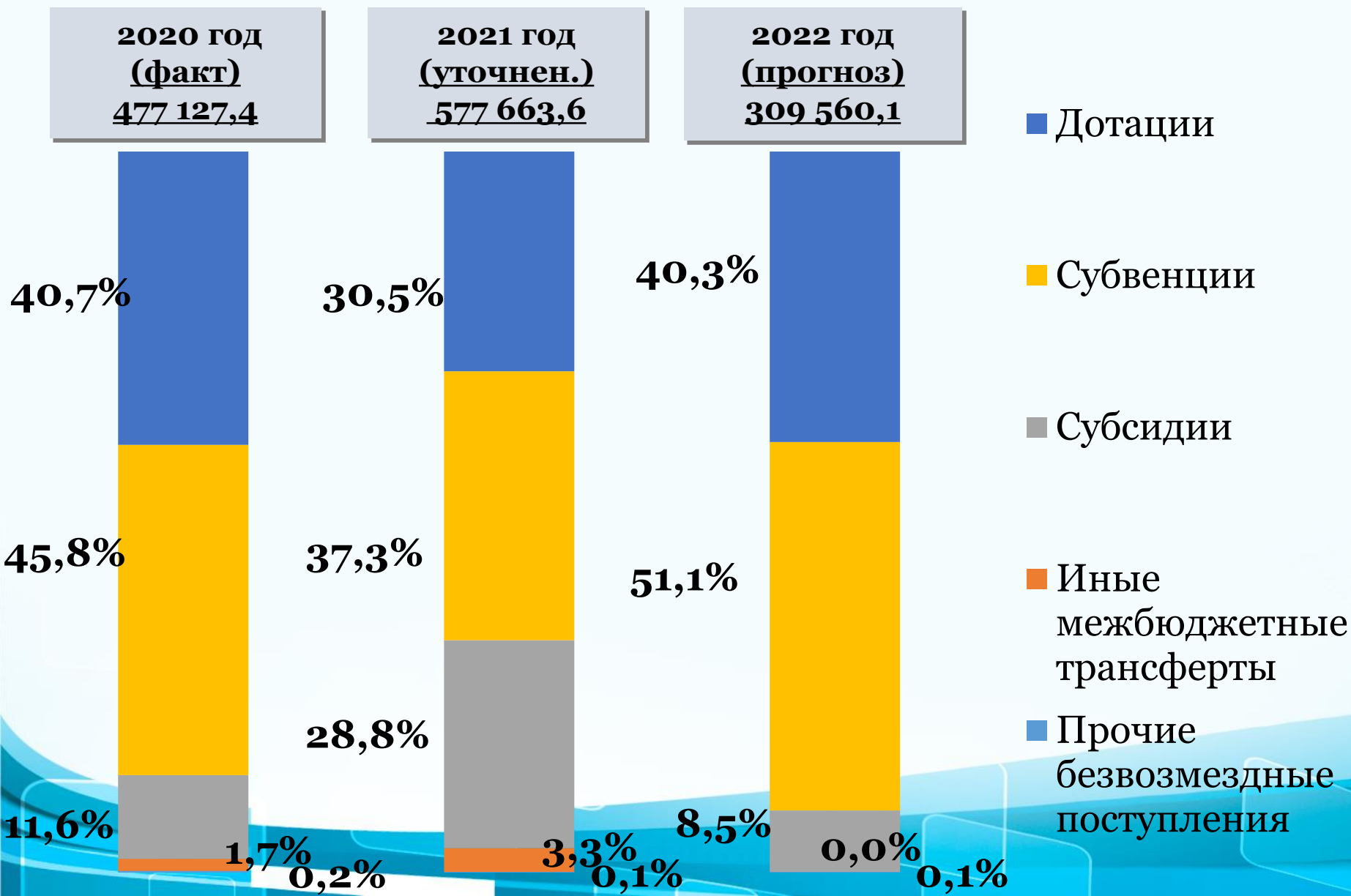
- Почетные граждане Глазовского района;
- Ветераны Великой Отечественной Войны, указанные в подпунктах «а-и» пункта 1 статьи 2 ФЗ «О ветеранах» от 12.01.1995 года № 5-ФЗ;
- Инвалиды ВОВ и инвалиды боевых действий, указанные в ст.4 ФЗ «О ветеранах» от 1.01.1995г. №5-ФЗ;
- Лица, имеющие право на получение социальной поддержки в соответствии с Законом РФ от 15 мая 1991 года № 1244-1 «О социальной защите граждан, подвергшихся воздействию радиации вследствие катастрофы на Чернобыльской АЭС», в соответствии с ФЗ от 26 ноября 1998 года № 175-ФЗ «О социальной защите граждан РФ, подвергшихся воздействию радиации вследствие аварии в 1957 году на производственном объединении «Маяк» и сбросов радиоактивных отходов в реку Теча».



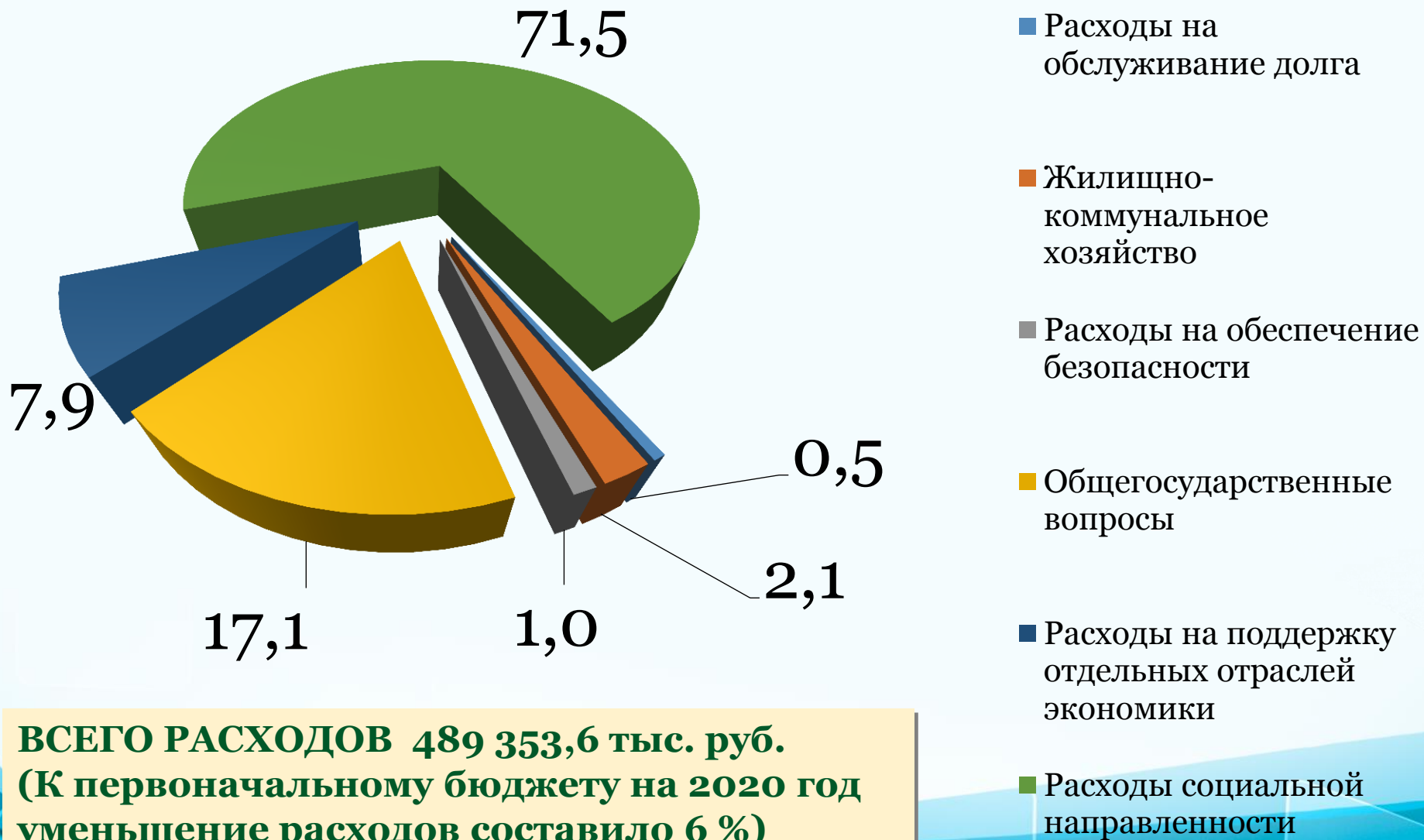
Доходы консолидированного бюджета в расчете на душу населения в 2022 году



Безвозмездные поступления в бюджет МО «Глазовский район» на 2020 - 2022 годы, тыс.руб.



Структура расходов бюджета МО «Глазовский район» на 2022 год, в %



Социально-значимые расходы бюджета МО «Глазовский район» на 2022 год, тыс. руб.



| Наименование показателя | Первоначальный бюджет | | Темп роста к уровню 2021 г, % |
|--------------------------------------|-----------------------|------------------|-------------------------------|
| | 2021 год | 2022 год | |
| РАСХОДЫ – всего, в том числе: | 522 377,4 | 489 353,6 | 93,7 |
| Социально-значимые: | 345 584,1 | 349 647,5 | 101,2 |
| Образование | 258 609,6 | 255 650,7 | 98,9 |
| Культура и кинематография | 86 045,7 | 84 945,8 | 98,7 |
| Здравоохранение | 3,0 | 3,0 | 100 |
| Социальная политика | 13 257,6 | 8 191,0 | 61,8 |
| Физическая культура и спорт | 747,0 | 857,0 | 114,7 |

Категории граждан, получателей мер государственной поддержки в 2021-2022 году



| Меры государственной поддержки | Нормативный акт | Условия выплат | 2021 год | | 2022 год | |
|--|---|---|---------------------|------------------|---------------------|----------------|
| | | | Число получателей | Уточненный план | Число получателей | Проект бюджета |
| Компенсация части платы, взимаемой с родителей (законных представителей) за присмотр и уход за детьми в образовательных организациях, находящихся на территории Удмуртской Республики, реализующих образовательную программу дошкольного образования | Закон УР от 15 декабря 2009 г. N 65-РЗ "О наделении органов местного самоуправления отдельными государственными полномочиями Удмуртской Республики по выплате компенсации части платы, взимаемой с родителей (законных представителей) за присмотр и уход за детьми в муниципальных образовательных организациях, находящихся на территории Удмуртской Республики, реализующих образовательную программу дошкольного образования" | Рассчитывалась в 2020 году исходя из среднего размера платы, взимаемой с родителей (законных представителей) за присмотр и уход за детьми, количества детей в семьях, количества дней посещения. При наличии одного ребенка в размере 20%; при наличии 2-х детей в размере 50%; 70% при наличии 3-х детей и более. | 539 детей | 13015,8 тыс.руб. | 539 детей | 843,0 тыс.руб. |
| Предоставление мер социальной поддержки по освобождению родителей (законных представителей), если один или оба из которых являются инвалидами первой или второй группы и не имеют других доходов, кроме пенсии, от платы за присмотр и уход за детьми в муниципальных образовательных организациях, находящихся на территории Удмуртской Республики, реализующих образовательную программу дошкольного образования | Закон УР от 15 декабря 2009 г. N 65-РЗ "О наделении органов местного самоуправления отдельными государственными полномочиями Удмуртской Республики по выплате компенсации части платы, взимаемой с родителей (законных представителей) за присмотр и уход за детьми в муниципальных образовательных организациях, находящихся на территории Удмуртской Республики, реализующих образовательную программу дошкольного образования" | С родителей (законных представителей) не взимается родительская плата за присмотр и уход за детьми в образовательных организациях, реализующих образовательную программу дошкольного образования. Содержание детей осуществляется за счет средств бюджета, исходя из среднего размера платы, взимаемой с родителей (законных представителей) за присмотр и уход за детьми в муниципальных образовательных организациях. | Родители 5 детей | 63,45 тыс.руб. | Родители 6 детей | 32,7 тыс.руб. |

Категории граждан, получателей мер государственной поддержки в 2021-2022 году



| Меры государственной поддержки | Нормативный акт | Условия выплат | 2021 год | | 2022 год | |
|--|--|--|-------------------|------------------|-------------------|------------------|
| | | | Число получателей | Уточненный план | Число получателей | Проект бюджета |
| Денежная компенсация расходов по оплате жилых помещений и коммунальных услуг специалистам муниципальных организаций, проживающим и работающим в сельских населенных пунктах, в рабочих поселках и поселках городского типа | Постановление Правительства УР от 21 ноября 2005 года № 163 «О порядке предоставления мер социальной поддержки работникам государственных учреждений УР» | Размер денежной компенсации определяется: 1) на оплату жилых помещений при проживании по договору социального найма (найма) 2) на оплату коммунальных услуг (в том числе и для лиц, имеющих в собственности жилое помещение) - по нормативам потребления услуг: освещение- по 17 кВтчас на 1 квм в год, центральное отопление, отопление в домах, оборудованных газовыми печами, котлами- по 27,23 куб м на 1 кв м на отопительный период, отопление в домах, оборудованных электроотопительными установками- на одиноко проживающего- 100 кВт час в месяц, для семей из двух и более человек- 70 кВт час на одного человека в месяц, приобретение твердого топлива- дрова (в складочном измерении)- по 0,305 кубм на 1 кв м, каменный уголь- по 68 г на 1 кв м, торфобрикеты- по 112 кг на 1 кв м | 532 человека | 11283,8 тыс.руб. | 600 человек | 10806,0 тыс.руб. |
| Доплаты к пенсиям муниципальным служащим | Решение Совета депутатов муниципального образования «Глазовский район» от 29 октября 2015 года № 336 «Об утверждении правил назначения, перерасчета размера и выплаты пенсий муниципальным служащим муниципального образования «Глазовский район» (в ред. от 28.06.2018 № 195, от 30.06.2020 № 380, от 03.09.2020 № 392) | Муниципальным служащим органов местного самоуправления муниципального образования «Глазовский район» назначается пенсия за выслугу лет при наличии стажа муниципальной службы не менее 15 лет. За каждый полный год стажа муниципальной службы сверх 15 лет пенсия за выслугу лет увеличивается на 3 процента среднемесячного денежного содержания. При этом общая сумма пенсии за выслугу лет и указанных частей пенсии по старости (инвалидности) не может превышать 75 процентов среднемесячного денежного содержания муниципального служащего. Размер пенсии за выслугу лет муниципального служащего исчисляется от 2,8 его должностного оклада с учетом применения районного коэффициента | 44 человека | 1436,5 тыс.руб. | 45 человека | 2154,8 тыс.руб. |

Категории граждан, получателей мер государственной поддержки в 2021-2022 году



| Меры государственной поддержки | Нормативный акт | Условия выплат | 2021 год | | 2022 год | |
|---|--|---|---------------------|------------------------|---------------------|-----------------------|
| | | | Число получателей | Уточненный план | Число получателей | Проект бюджета |
| <p>Предоставление мер социальной поддержки многодетным семьям</p> <p>- компенсация стоимости проезда на внутригородском транспорте, а также в автобусах пригородного сообщения для учащихся общеобразовательных организаций путем выдачи проездных билетов</p> | <p>Закон УР от 5 мая 2006 г. N 13-ПЗ "О мерах по социальной поддержке многодетных семей"</p> | <p>право на бесплатный проезд имеют учащиеся общеобразовательных организаций, из многодетных семей, имеющих совокупный ежемесячный доход на каждого члена семьи не выше величины прожиточного минимума на душу населения в Удмуртской Республике. Компенсация стоимости проезда на внутригородском транспорте, а также в автобусах пригородного сообщения для учащихся общеобразовательных организаций путем выдачи проездных билетов</p> | <p>267 учащихся</p> | <p>1150,0 тыс.руб.</p> | <p>0 учащихся</p> | <p>0 тыс.руб.</p> |
| <p>Предоставление мер социальной поддержки многодетным семьям</p> <p>- бесплатное питание для обучающихся общеобразовательных организаций (один раз в учебный день)</p> | <p>Закон УР от 5 мая 2006 г. N 13-ПЗ "О мерах по социальной поддержке многодетных семей"</p> | <p>право на бесплатное питание имеют учащиеся общеобразовательных организаций, из многодетных семей, имеющих совокупный ежемесячный доход на каждого члена семьи не выше величины прожиточного минимума на душу населения в Удмуртской Республике. Бесплатное питание предоставляется один раз в учебный день из расчета установленной Министерством образования и науки УР средней стоимости одного горячего питания на одного обучающегося в столовых, организующих питание при образовательных организациях. Приказом Министерства образования и науки УР от 11.01.2017г. № 46 утвержден норматив средней стоимости одного горячего питания на одного обучающегося из многодетной семьи в размере 30 рублей. С 1 ноября 2018 года норматив средней стоимости одного горячего питания на одного обучающегося из многодетной семьи составил 60 рублей.</p> | <p>226 учащихся</p> | <p>2507,0 тыс.руб.</p> | <p>226 учащихся</p> | <p>3059,5тыс.руб.</p> |

Категории граждан, получателей мер государственной поддержки в 2021-2022 году



| Меры государственной поддержки | Нормативный акт | Условия выплат | 2021 год | | 2022 год | |
|---|--|---|-------------------|-----------------|-------------------|-----------------|
| | | | Число получателей | Уточненный план | Число получателей | Проект бюджета |
| <p>Предоставление мер социальной поддержки многодетным семьям</p> <p>- предоставление безвозмездной субсидии на строительство, реконструкцию, капитальный ремонт и приобретение жилых помещений</p> <p>Малоимущие многодетные семьи со среднедушевым доходом, размер которого не превышает величину прожиточного минимума в Удмуртской Республике, в которой совместно проживающие супруги (одинокий родитель, опекун, попечитель) воспитывают (имеют на иждивении, осуществляют опеку или попечительство) трех и более детей в возрасте до 18 лет и (или) до 23 лет, при условии обучения детей, достигших возраста 18 лет, в общеобразовательных учреждениях, в специальных (коррекционных) учреждениях для обучающихся, воспитанников с ограниченными возможностями здоровья, в учреждениях начального профессионального, среднего профессионального, высшего профессионального образования по очной форме обучения, и признаны нуждающимися в улучшении жилищных условий</p> | <p>Постановление Правительства УР от 7 июня 2010 г. N 181 "О безвозмездных субсидиях на строительство, реконструкцию, капитальный ремонт и приобретение жилых помещений за счет средств бюджета УР для малоимущих многодетных семей, нуждающихся в улучшении жилищных условий"</p> | <p><u>Размер субсидии на строительство и приобретение жилого помещения при отсутствии жилого помещения в собственности у получателя субсидии и членов его семьи</u> определяется исходя из учетной нормы площади жилого помещения, установленная в соответствующем муниципальном образовании; количества членов семьи получателя субсидии; средней рыночной стоимости 1 квадратного метра общей площади жилья с типовыми потребительскими качествами по соответствующему муниципальному образованию.</p> <p><u>Размер субсидии на строительство и приобретение жилого помещения при наличии в собственности получателя субсидии и членов его семьи жилого помещения, отвечающего установленным для жилых помещений требованиям, определяется исходя из учетной нормы площади жилого помещения, установленная в соответствующем муниципальном образовании; количества членов семьи получателя субсидии; общей площади жилых помещений, имеющих в собственности получателя субсидии и членов его семьи; средней рыночной стоимости 1 квадратного метра общей площади жилья с типовыми потребительскими качествами по соответствующему муниципальному образованию.</u></p> <p><u>Размер субсидии при капитальном ремонте (реконструкции) жилого помещения</u> определяется исходя из общей площади жилого помещения, занимаемого семьей и находящегося в собственности получателя субсидии и членов его семьи; средней стоимости капитального ремонта (реконструкции) 1 квадратного метра общей площади жилья с типовыми потребительскими качествами по Удмуртской Республике.</p> <p>Учетная норма площади жилого помещения на 2018 год установлена 13м2, средняя рыночная стоимость 1 м2 общей площади жилья установлена 22 117 рубля.</p> | 1 семья | 171,6 тыс. руб. | 1 семья | 505,8 тыс. руб. |

Категории граждан, получателей мер государственной поддержки в 2021-2022 году



| Меры государственной поддержки | Нормативный акт | Условия выплат | 2021 год | | 2022 год | |
|---|---|--|-------------------|------------------------|-------------------|-----------------------|
| | | | Число получателей | Уточненный план | Число получателей | Проект бюджета |
| <p>Предоставление мер социальной поддержки многодетным семьям</p> <p>Снижение родительской платы за содержание детей в дошкольных образовательных организациях</p> | <p>Постановление Администрации Глазовского района от 09 сентября 2014 года № 64.5 «О мерах социальной поддержки многодетных семей в муниципальном образовании «Глазовский район»</p> | <p>Родителям, имеющие трех и более несовершеннолетних детей размер родительской платы снижается на 50%</p> | <p>159 семей</p> | <p>574,91 тыс.руб.</p> | <p>163 семей</p> | <p>805,4 тыс.руб.</p> |
| <p>компенсация стоимости путевок для детей в оздоровительные лагеря</p> | <p>Постановление Администрации Глазовского района от 09.02.2018 года № 1.16 «Об утверждении административного регламента предоставления муниципальной услуги «Предоставление частичного возмещения (компенсации) стоимости путевки для детей в загородные детские оздоровительные лагеря»</p> | <p>Детям из малоимущих семей возмещение 50% от стоимости путевки</p> | <p>431</p> | <p>1417,5</p> | <p>0</p> | <p>0</p> |

Категории граждан, получателей мер государственной поддержки в 2021-2022 году



| Меры государственной поддержки | Нормативный акт | Условия выплат | 2021 год | | 2022 год | |
|--|--|---|-------------------|-----------------|-------------------|----------------------|
| | | | Число получателей | Уточненный план | Число получателей | Проект бюджета |
| Выплата денежных средств на содержание детей, находящихся под опекой (попечительством) | Закон УР от 6 марта 2007 г. N 2-РЗ "О мерах по социальной поддержке детей-сирот и детей, оставшихся без попечения родителей" | Размер ежемесячных денежных средств на содержание детей, находящихся под опекой (попечительством) ежегодно устанавливается Правительством Удмуртской Республики. В 20189 году размер ежемесячных денежных средств на содержание детей, находящихся под опекой (попечительством), установлен на одного ребенка до 6 лет - 7126 рублей, старше 6 лет - 7308 рублей (Постановление Правительства УР от 18.02.2008г. № 31 «О размере денежных средств на содержание детей, находящихся под опекой (попечительством) или в приемной семье» (в действующих редакциях) | 53 опекаемых | 3895,9 тыс.руб. | 0 опекаемых | 0 тыс.руб. |
| Социальная поддержка детей-сирот и детей, оставшихся без попечения родителей, преданных в приемные семьи | Закон УР от 6 марта 2007 г. N 2-РЗ "О мерах по социальной поддержке детей-сирот и детей, оставшихся без попечения родителей" | Постановление Правительства УР от 27.06.2011 N 220 "О выплатах, причитающихся приемным родителям" (вместе с "Порядком компенсации расходов на оплату коммунальных услуг и текущих расходов на содержание приемного ребенка (детей) до достижения им (ими) 18-летнего возраста") 1) ежемесячные денежные средства на содержание детей, на одного ребенка до 6 лет - 7126 рубля, старше 6 лет - 7308 рублей 2) вознаграждение, причитающееся приемным родителям на каждого ребенка в месяц одному из приемных родителей, в размере 1824 рублей; 3) минимальное ежемесячное вознаграждение, причитающееся приемным родителям в 2019 году, в размере 3000 рублей; 4) ежемесячная компенсация расходов на оплату коммунальных услуг в размере 422 рубля на одного приемного ребенка до достижения им 18-летнего возраста; 5) ежемесячная компенсация на оплату текущих расходов в размере 385 рублей на одного приемного ребенка до достижения им 18-летнего возраста; 6) книгоиздательская продукция- 100 рублей в месяц на 1 семью. | 1 ребенок | 197,0 тыс.руб. | 0 ребенок | 0 тыс.руб. 25 |

Категории граждан, получателей мер государственной поддержки в 2021-2022 году



| Меры государственной поддержки | Нормативный акт | Условия выплат | 2021 год | | 2022 год | |
|---|---|--|-------------------|-----------------|-------------------|----------------|
| | | | Число получателей | Уточненный план | Число получателей | Проект бюджета |
| Назначение и выплата единовременного пособия при передаче ребенка на воспитание в семью | Закон УР от 6 марта 2007 г. N 2-РЗ "О мерах по социальной поддержке детей-сирот и детей, оставшихся без попечения родителей" | Единовременное пособие при передаче ребенка на воспитание в семью в 2018 году выплачивалось в размере 18 802,88 рублей | 4 детей | 125,6 тыс.руб. | 0 детей | 0 тыс.руб. |
| Денежное вознаграждение при присвоении Почетного звания «Почетный гражданин Глазовского района» | Решение Совета депутатов муниципального образования «Глазовский район» от 27.03.2017г. № 81 «Об утверждении положения о почетных званиях и наградах, порядке их присвоения и награждения в муниципальном образовании «Глазовский район» (внес. изм. от 14.03.2018 № 168, от 25.10.2018 № 215) | - почетным гражданам выдается ежемесячная материальная помощь в размере 1500 рублей, - в юбилейные даты рождения Почетному гражданину выплачивается материальная помощь в размере 2000 рублей | 16 человек | 312,0 тыс.руб. | 18 человек | 332,0 тыс.руб. |

Перечень расходных обязательств, при исполнении которых планируется привлечение субсидий из бюджета Удмуртской Республики, в том числе на реализацию национальных проектов (софинансирование из бюджета УР) в 2022 году




Организации питания обучающихся муниципальных общеобразовательных организаций

131,2
тыс.руб.



Создание и функционирование Центров образования цифрового, естественнонаучного и гуманитарного профилей «Точка роста» (национальный проект «Образование»)

600,0
тыс.руб.



Расходы на организацию бесплатного горячего питания обучающихся, получающих начальное общее образование в государственных и муниципальных образовательных организациях

5,7
тыс.руб.



Создание в общеобразовательных организациях, расположенных в сельской местности, условий для занятий физической культурой и спортом

4,0
тыс.руб.

Перечень расходных обязательств, при исполнении которых планируется привлечение субсидий из бюджета Удмуртской Республики, в том числе на реализацию национальных проектов (софинансирование из бюджета УР) в 2022 году



Организация отдыха, оздоровления и занятости детей, подростков и молодежи в УР

35,6
тыс.руб.



Реализация мероприятий по устойчивому развитию сельских территорий (грантовая поддержка местных инициатив)

50,0
тыс.руб.



ПОДДЕРЖКА
МЕСТНЫХ
ИНИЦИАТИВ
НАСЕЛЕНИЯ

Реализация проектов инициативного бюджетирования в муниципальных образованиях Удмуртской Республики

1 000,0
тыс.руб.



Расходы по ремонту и содержанию автомобильных дорог общего пользования регионального и межмуниципального значения (школьные маршруты)

0,5
тыс.руб.

Перечень расходных обязательств, при исполнении которых планируется привлечение субсидий из бюджета Удмуртской Республики, в том числе на реализацию национальных проектов (софинансирование из бюджета УР) в 2022 году



Мероприятия по обеспечению УР документами территориального планирования и градостроительного зонирования, документацией по планировке территории

0,4
тыс.руб.



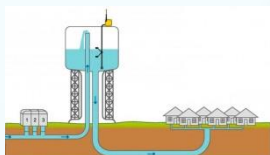
Реализация мероприятий на переселение граждан из аварийного жилищного фонда

16,5
тыс.руб.



Реализация мероприятий в области коммунального хозяйства

10,1
тыс.руб.



Расходы на капитальные вложения в объекты коммунальной инфраструктуры государственной (муниципальной) собственности

0,4
тыс.руб.



Формирование современной городской среды

146
тыс.руб.

Расходы бюджета по разделам (подразделам) бюджетной классификации 2022-2024 годы



| Наименование | Раздел (подраздел) | Сумма на 2022 год | Сумма на 2023 год | Сумма на 2024 год |
|---|-----------------------|----------------------|----------------------|----------------------|
| ОБЩЕГОСУДАРСТВЕННЫЕ ВОПРОСЫ | 0100 | 83 701,1 | 83 558,8 | 83 689,2 |
| Функционирование высшего должностного лица субъекта Российской Федерации и муниципального образования | 0102 | 1 600,0 | 1 600,0 | 1 600,0 |
| Функционирование законодательных (представительных) органов государственной власти и представительных органов муниципальных образований | 0103 | 1 709,0 | 1 709,0 | 1 709,0 |
| Функционирование Правительства Российской Федерации, высших исполнительных органов государственной власти субъектов Российской Федерации, местных администраций | 0104 | 46 079,9 | 45 971,6 | 46 106,0 |
| Судебная система | 0105 | 40,0 | 6,0 | 2,0 |
| Обеспечение деятельности финансовых, налоговых и таможенных органов и органов финансового (финансово-бюджетного) надзора | 0106 | 5 335,0 | 5 335,0 | 5 335,0 |
| Резервные фонды | 0111 | 178,0 | 178,0 | 178,0 |
| Другие общегосударственные вопросы | 0113 | 28 759,2 | 28 759,2 | 28 759,2 |
| НАЦИОНАЛЬНАЯ ОБОРОНА | 0200 | 1 105,5 | 1 144,6 | 1 184,9 |
| Мобилизационная и вневойсковая подготовка | 0203 | 1 105,5 | 1 144,6 | 1 184,9 |
| НАЦИОНАЛЬНАЯ БЕЗОПАСНОСТЬ И ПРАВООХРАНИТЕЛЬНАЯ ДЕЯТЕЛЬНОСТЬ | 0300 | 3 635,3 | 3 635,3 | 3 635,3 |
| Защита населения и территории от чрезвычайных ситуаций природного и техногенного характера, пожарная безопасность | 0310 | 3 558,3 | 3 558,3 | 3 558,3 |
| Другие вопросы в области национальной безопасности и правоохранительной деятельности | 0314 | 77,0 | 77,0 | 77,0 |

Расходы бюджета по разделам (подразделам) бюджетной классификации 2022-2024 годы



| Наименование | Раздел (подраздел) | Сумма на 2022 год | Сумма на 2023 год | Сумма на 2024 год |
|--|-----------------------|----------------------|----------------------|----------------------|
| НАЦИОНАЛЬНАЯ ЭКОНОМИКА | 0400 | 38 433,8 | 186 671,0 | 54 042,3 |
| Сельское хозяйство и рыболовство | 0405 | 228,9 | 228,9 | 228,9 |
| Дорожное хозяйство (дорожные фонды) | 0409 | 33 080,3 | 185 617,1 | 52 988,4 |
| Другие вопросы в области национальной экономики | 0412 | 5 124,6 | 825,0 | 825,0 |
| Жилищно-коммунальное хозяйство | 0500 | 10 146,3 | 9 357,4 | 9 623,0 |
| Жилищное хозяйство | 0501 | 2 763,8 | 2 180,4 | 2 094,1 |
| Коммунальное хозяйство | 0502 | 4 216,3 | 4 016,3 | 4 216,3 |
| Благоустройство | 0503 | 3 083,6 | 3 074,9 | 3 223,4 |
| Другие вопросы в области жилищно-коммунального хозяйства | 0505 | 82,6 | 85,8 | 89,2 |
| ОБРАЗОВАНИЕ | 0700 | 255 651,1 | 258 321,7 | 265 084,9 |
| Дошкольное образование | 0701 | 50 850,7 | 52 337,3 | 54 141,8 |
| Общее образование | 0702 | 176 686,6 | 177 870,6 | 182 829,4 |
| Дополнительное образование детей | 0703 | 19 478,5 | 19 478,5 | 19 478,5 |
| Профессиональная подготовка, переподготовка и повышение квалификации | 0705 | 57,0 | 57,0 | 57,0 |
| Молодежная политика | 0707 | 1 987,6 | 1 987,6 | 1 987,6 |
| Другие вопросы в области образования | 0709 | 6 590,6 | 6 590,6 | 6 590,6 |
| КУЛЬТУРА, КИНЕМАТОГРАФИЯ | 0800 | 84 945,8 | 84 945,8 | 84 945,8 |
| Культура | 0801 | 76 121,5 | 76 121,5 | 76 121,5 |
| Другие вопросы в области культуры, кинематографии | 0804 | 8 824,3 | 8 824,3 | 8 824,3 |

Расходы бюджета по разделам (подразделам) бюджетной классификации 2022-2024 годы



| Наименование | Раздел (подраздел) | Сумма на 2022 год | Сумма на 2023 год | Сумма на 2024 год |
|--|-----------------------|----------------------|----------------------|----------------------|
| ЗДРАВООХРАНЕНИЕ | 0900 | 3,0 | 3,0 | 3,0 |
| Другие вопросы в области здравоохранения | 0909 | 3,0 | 3,0 | 3,0 |
| СОЦИАЛЬНАЯ ПОЛИТИКА | 1000 | 8 191,0 | 8 190,1 | 8 194,8 |
| Пенсионное обеспечение | 1001 | 2 154,8 | 2 154,8 | 2 154,8 |
| Социальное обеспечение населения | 1003 | 498,5 | 505,0 | 511,7 |
| Охрана семьи и детства | 1004 | 5 396,3 | 5 388,9 | 5 386,9 |
| Другие вопросы в области социальной политики | 1006 | 141,4 | 141,4 | 141,4 |
| ФИЗИЧЕСКАЯ КУЛЬТУРА И СПОРТ | 1100 | 857,0 | 857,0 | 857,0 |
| Массовый спорт | 1102 | 857,0 | 857,0 | 857,0 |
| ОБСЛУЖИВАНИЕ ГОСУДАРСТВЕННОГО И МУНИЦИПАЛЬНОГО ДОЛГА | 1300 | 2 683,7 | 2 683,7 | 2 683,7 |
| Обслуживание государственного внутреннего и муниципального долга | 1301 | 2 683,7 | 2 683,7 | 2 683,7 |
| Вспомогательный | 9900 | 0,0 | 7 941,3 | 15 590,5 |
| Условно утверждённые расходы | 9999 | 0,0 | 7 941,3 | 15 590,5 |
| Всего расходов: | | 489 353,6 | 647 309,7 | 529 534,4 |

Расходы бюджета МО «Глазовский район» в расчете на душу населения в 2022 году



32 908,78
рубля в год

2 742,40
рубля в месяц

Расходов приходится на одного гражданина

550,84
рубля в год

45,90 рубля в
месяц

Расходов на социальную политику приходится на
одного гражданина

130 878,67
рубля в год

10 906,56
рубля в месяц

Расходов на общее образование приходится на
одного ученика

73 483,73
рубля в год

6123,64
рубля в месяц

Расходов на дошкольное образование приходится
на одного дошкольника

Показатели расходов, тыс. руб.



| Показатели | 2021 год (решение о бюджете) | Доля расходов в общем объеме расходов, в % | 2022 год (прогноз) | Доля расходов в общем объеме расходов, в % |
|--|------------------------------------|---|-----------------------|---|
| Всего расходов, в том числе | 522 377,4 | | 489 353,6 | |
| формируемые программно-целевым методом | 520 843,1 | 99,71 | 487 807,1 | 99,68 |
| непрограммные расходы | 1 534,3 | 0,29 | 1 546,5 | 0,32 |

Что такое муниципальные программы?



Муниципальная программа – это документ определяющий:

1. цели и задачи в определенной сфере
2. способы их достижения
3. объемы используемых финансовых ресурсов



Муниципальная программа:

1. Вытекает из прогноза социально-экономического развития
2. Объединяет все инструменты бюджетной политики по достижению цели
3. Состоит из подпрограмм
4. Реализуется ответственными исполнителями с участием соисполнителей, которые отвечают за свои подпрограммы

Структура расходной части бюджета муниципального образования «Глазовский район» в разрезе муниципальных программ Глазовского района характеризуется следующими данными, тыс. руб.

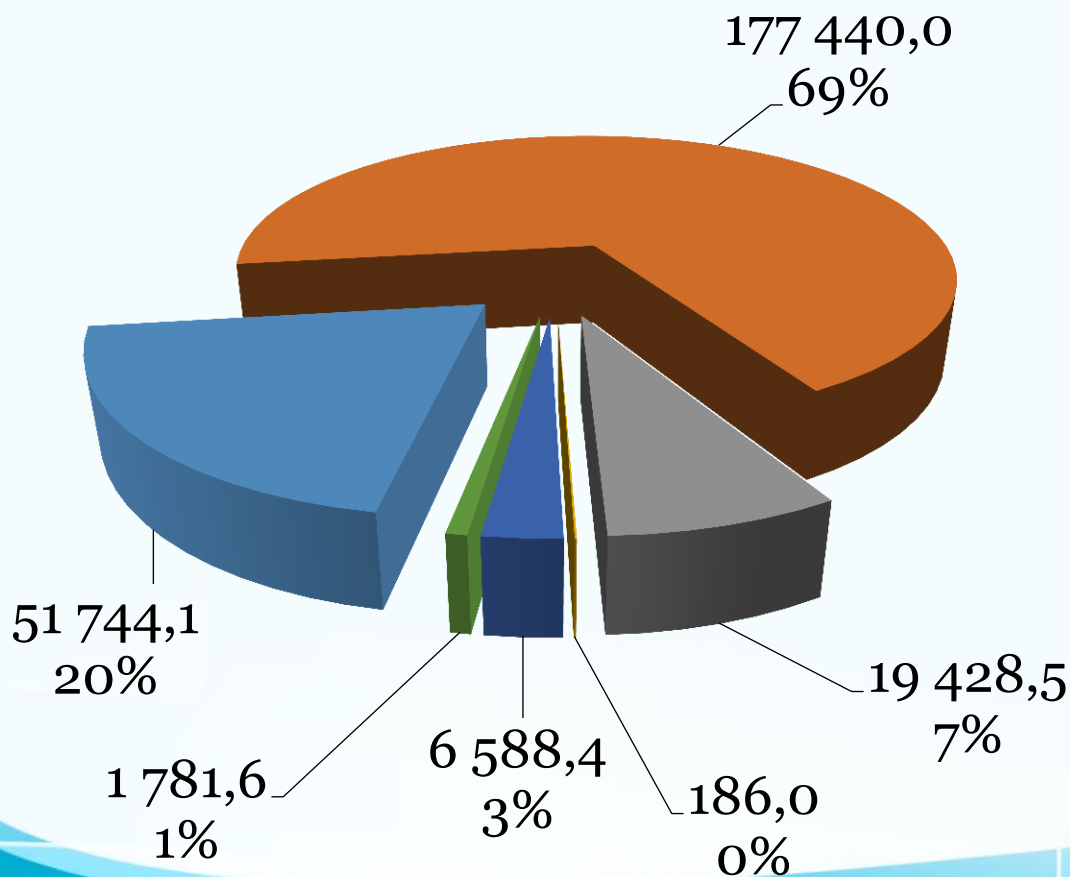


| Код МП | Наименование муниципальной программы муниципального образования «Глазовский район» | 2021 год | 2022 год |
|--------|--|-----------|-----------|
| 01 | Муниципальная программа "Развитие образования и воспитание" | 258 609,6 | 257 168,2 |
| 02 | Муниципальная программа "Сохранение здоровья и формирование здорового образа жизни населения" | 797,0 | 907,0 |
| 03 | Муниципальная программа "Развитие культуры" | 86 045,7 | 84 698,1 |
| 04 | Муниципальная программа "Социальная поддержка населения" | 13 257,6 | 6 453,9 |
| 05 | Муниципальная программа "Создание условий для устойчивого экономического развития" | 2 864,3 | 199,0 |
| 06 | Муниципальная программа "Обеспечение безопасности на территории муниципального образования "Глазовский район" | 1 728,0 | 4 692,8 |
| 07 | Муниципальная программа "Муниципальное хозяйство" | 93 773,1 | 46 845,9 |
| 08 | Муниципальная программа "Энергосбережение и повышение энергетической эффективности в муниципальном образовании "Глазовский район" | 940,0 | 940,0 |
| 09 | Муниципальная программа "Муниципальное управление" | 62 794,8 | 84 471,1 |
| 10 | Муниципальная программа "Комплексные меры противодействия немедицинскому потреблению наркотических средств и их незаконному обороту в Глазовском районе" | 30,0 | 30,0 |
| 11 | Муниципальная программа "Укрепление общественного здоровья населения Глазовского района" | 3,0 | 3,0 |
| 12 | Муниципальная программа "Формирование современной городской среды" | 0,0 | 1 398,1 |

1. Муниципальная программа "Развитие образования и воспитание" Общая сумма – 257 168,2 тыс. руб.



Целью муниципальной программы является организация предоставления, повышение качества и доступности дошкольного, общего, дополнительного образования детей на территории муниципального образования «Глазовский район», создание условий для успешной социализации и самореализации детей и молодежи.



- Подпрограмма "Развитие дошкольного образования"
- Подпрограмма "Развитие общего образования"
- Подпрограмма "Развитие дополнительного образования детей"
- Подпрограмма "Реализация молодежной политики"
- Подпрограмма "Управление системой образования"
- Подпрограмма "Организация отдыха, оздоровления и занятости детей в каникулярное время"

Сведения о составе и значениях целевых показателей (индикаторов) муниципальной программы



| № п/п | Наименование целевого показателя (индикатора) | Единица измерения | Значения целевых показателей (индикаторов) | | | | |
|---|--|-------------------|--|----------|----------|----------|----------|
| | | | 2020 год | 2021 год | 2022 год | 2023 год | 2024 год |
| Развитие дошкольного образования | | | | | | | |
| 1 | Доля детей в возрасте 1 - 6 лет, получающих дошкольную образовательную услугу и (или) услугу по их содержанию в муниципальных образовательных учреждениях, в общей численности детей в возрасте 1 - 6 лет | процентов | 53,3 | 49,0 | 50,0 | 51,0 | 52,0 |
| 2 | Доля детей в возрасте 1-6 лет, состоящих на учете для определения в дошкольные группы муниципальных образовательных учреждений, в общей численности детей в возрасте 1-6 лет | процентов | 0 | 0 | 0 | 0 | 0 |
| 3 | Доступность дошкольного образования (отношение численности детей 3-7 лет, которым предоставлена возможность получать услуги дошкольного образования, к численности детей в возрасте 3-7 лет, скорректированной на численность детей в возрасте 5-7 лет, обучающихся в школе) | процентов | 100 | 100 | 100 | 100 | 100 |
| 4 | Удельный вес численности воспитанников дошкольных групп общеобразовательных учреждений, обучающихся по образовательным программам, соответствующим федеральным стандартам (требованиям) дошкольного образования, в общей численности воспитанников дошкольных групп общеобразовательных учреждений | процентов | 100 | 100 | 100 | 100 | 100 |
| 5 | Доля дошкольных групп муниципальных общеобразовательных учреждений, здания которых находятся в аварийном состоянии или требуют капитального ремонта, в общем числе муниципальных дошкольных образовательных учреждений | процентов | 0 | 0 | 0 | 0 | 0 |
| 6 | Средняя заработная плата работников, реализующих программы дошкольного образования, рублей | рублей | 21798 | 21798 | 21798 | 21798 | 21798 |
| 7 | Укомплектованность дошкольных групп муниципальных общеобразовательных учреждений персоналом в соответствии со штатным расписанием | процентов | 100 | 100 | 100 | 100 | 100 |
| 8 | Доля педагогических работников дошкольных групп общеобразовательных учреждений, получивших в установленном порядке первую и высшую квалификационные категории и подтверждение соответствия занимаемой должности, в общей численности педагогических работников муниципальных дошкольных образовательных учреждений | процентов | 70 | 100 | 100 | 100 | 100 |
| 9 | Доля руководителей дошкольных групп муниципального образования "Глазовский район", с которыми заключены эффективные контракты | процентов | 100 | 100 | 100 | 100 | 100 |
| 10 | Доля педагогических работников дошкольных групп муниципальных общеобразовательных учреждений муниципального образования "Глазовский район", с которыми заключены эффективные контракты | процентов | 100 | 100 | 100 | 100 | 100 |
| 11 | Удельный вес дошкольных групп общеобразовательных учреждений, для которых расчет субсидии на выполнение муниципального задания на оказание муниципальных услуг осуществляется на основе единых (групповых) значений нормативных затрат с использованием корректирующих показателей | процентов | 31,6 | 41,0 | 41,0 | 41,0 | 41,0 |

Сведения о составе и значениях целевых показателей (индикаторов) муниципальной программы



| № п/п | Наименование целевого показателя (индикатора) | Единица измерения | Значения целевых показателей (индикаторов) | | | | |
|------------------------------------|--|-------------------|--|----------|----------|----------|----------|
| | | | 2020 год | 2021 год | 2022 год | 2023 год | 2024 год |
| 12 | Независимая оценка качества дошкольного образования | баллов | | | | | |
| 13 | Удовлетворенность родителей качеством оказания муниципальных услуг по предоставлению общедоступного и бесплатного дошкольного образования | процентов | 98,0 | 98,2 | 98,2 | 98,5 | 98,5 |
| 14 | Доля граждан, использующих механизм получения государственных и муниципальных услуг в электронной форме. | процентов | 80,0 | 80,0 | 80,0 | 80,0 | 80,0 |
| Развитие общего образования | | | | | | | |
| 1 | Доля выпускников муниципальных общеобразовательных учреждений, сдавших единый государственный экзамен по русскому языку и математике, в общей численности выпускников муниципальных общеобразовательных учреждений, сдававших единый государственный экзамен по данным предметам | процентов | 100,0 | 98,60 | 98,60 | 98,60 | 98,60 |
| 2 | Доля выпускников муниципальных общеобразовательных учреждений, не получивших аттестат о среднем образовании, в общей численности выпускников муниципальных общеобразовательных учреждений | процентов | 0,0 | 1,30 | 1,30 | 1,30 | 1,30 |
| 3 | Удельный вес учащихся учреждений общего образования, обучающихся в соответствии с федеральными государственными образовательными стандартами, в общей численности учащихся учреждений общего образования, в том числе: | процентов | 96,5 | 100,0 | 100 | 100 | 100 |
| | на уровне начального общего образования | процентов | 42,2 | 43,4 | 43,4 | 43,4 | 43,4 |
| | на уровне основного общего образования | процентов | 50,9 | 48,2 | 48,2 | 48,2 | 48,2 |
| | на уровне среднего общего образования | процентов | 3,4 | 8,4 | 8,4 | 8,4 | 8,4 |
| 4 | Доля муниципальных общеобразовательных учреждений, здания которых находятся в аварийном состоянии или требуют капитального ремонта, в общем количестве муниципальных общеобразовательных учреждений | процентов | 5,5 | 21,1 | 20,0 | 20,0 | 20,0 |
| 5 | Доля муниципальных общеобразовательных учреждений, соответствующих современным требованиям обучения, в общем количестве муниципальных общеобразовательных учреждений | процентов | 75,73 | 88,1 | 88,1 | 88,1 | 88,1 |
| 6 | Доля детей первой и второй групп здоровья в общей численности обучающихся в муниципальных общеобразовательных учреждениях | процентов | 75,9 | 78,8 | 79,2 | 79,2 | 79,2 |
| 7 | Доля обучающихся в муниципальных общеобразовательных учреждениях, занимающихся во вторую (третью) смену, в общей численности обучающихся в муниципальных общеобразовательных учреждениях | процентов | 0,0 | 0,0 | 0,0 | 0,0 | 0,0 |
| 8 | Охват обучающихся муниципальных общеобразовательных организаций горячим питанием | процентов | 100,0 | 100,0 | 100,0 | 100,0 | 100,0 |
| 9 | Средняя заработная плата педагогических работников, реализующих общеобразовательные программы, рублей | руб. | 31149 | 33225 | 33225 | 33225 | 33225 |
| 10 | Средняя заработная плата работников муниципальных общеобразовательных организаций, рублей | руб. | 25551 | 25551 | 25551 | 25551 | 25551 |

Сведения о составе и значениях целевых показателей (индикаторов) муниципальной программы



| № п/ п | Наименование целевого показателя (индикатора) | Единица измерения | Значения целевых показателей (индикаторов) | | | | |
|---|---|----------------------|--|----------|----------|----------|----------|
| | | | 2020 год | 2021 год | 2022 год | 2023 год | 2024 год |
| 11 | Укомплектованность муниципальных общеобразовательных учреждений персоналом в соответствии со штатным расписанием | процентов | 100,0 | 100,0 | 100,0 | 100,0 | 100,0 |
| 12 | Доля учителей, получивших в установленном порядке первую и высшую квалификационные категории и подтверждение соответствия занимаемой должности, в общей численности учителей муниципальных учреждений общего образования | процентов | 92,0 | 88,0 | 89,0 | 89,0 | 90,0 |
| 13 | Доля руководителей муниципальных общеобразовательных учреждений муниципального образования "Глазовский район", с которыми заключены эффективные контракты | процентов | 100,0 | 100,0 | 100,0 | 100,0 | 100,0 |
| 14 | Доля учителей муниципальных общеобразовательных учреждений, с которыми заключены эффективные контракты | процентов | 100,0 | 100,0 | 100,0 | 100,0 | 100,0 |
| 15 | Удельный вес общеобразовательных учреждений, для которых расчет субсидии на выполнение муниципального задания на оказание муниципальных услуг осуществляется на основе единых (групповых) значений нормативных затрат с использованием корректирующих показателей | процентов | 16,7 | 27,8 | 27,8 | 27,8 | 27,8 |
| 16 | Расходы бюджета муниципального образования на общее образование в расчете на 1 обучающегося в муниципальных общеобразовательных учреждениях | тыс. руб. | 143,0 | 143,0 | 143,0 | 143,0 | 143,0 |
| 17 | Независимая оценка качества общего образования | баллов | 137,12 | 137,12 | 140,0 | 140,0 | 140,0 |
| 18 | Удовлетворенность потребителей (родителей и детей) качеством оказания услуг по предоставлению общего образования | процентов | 97,7 | 97,7 | 98,0 | 98,0 | 98,0 |
| 19 | Доля граждан, использующих механизм получения государственных и муниципальных услуг в электронной форме. | процентов | 88,5 | 88,5 | 88,5 | 88,5 | 88,5 |
| 20 | Число общеобразовательных организаций, обновивших материально-техническую базу для реализации основных и дополнительных общеобразовательных программ цифрового, естественнонаучного и гуманитарного профилей, единиц нарастающим итогом к 2018 году | количество | 2 | 3 | 5 | 6 | 0 |
| 21 | Численность обучающихся, охваченных основными и дополнительными общеобразовательными программами цифрового, естественно-научного и гуманитарного профилей, человек нарастающим итогом к 2018 году | количество | 463 | 601 | 814 | 895 | 0 |
| Развитие дополнительного образования детей | | | | | | | |
| 1 | Доля детей в возрасте 5 - 18 лет, получающих услуги по дополнительному образованию в организациях различной организационно-правовой формы и формы собственности, в общей численности детей этой возрастной группы | процентов | 94,6 | 75,5 | 77 | 78,5 | 80 |

Сведения о составе и значениях целевых показателей (индикаторов) муниципальной программы



| № п/п | Наименование целевого показателя (индикатора) | Единица измерения | Значения целевых показателей (индикаторов) | | | | |
|-------|--|-------------------|--|-------------|-------------|-------------|-------------|
| | | | 2020 год | 2021 год | 2022 год | 2023 год | 2024 год |
| 2 | Доля детей в возрасте 5 - 18 лет с ограниченными возможностями здоровья, получающих услуги по дополнительному образованию в организациях различной организационно-правовой формы и формы собственности, в общей численности детей с ограниченными возможностями здоровья этой возрастной группы | процентов | 100 | 100 | 100 | 100 | 100 |
| 3 | Доля учащихся, принимавших участие в конкурсах, смотрах, соревнованиях и т.п. мероприятий различного уровня | процентов | 100,0 | 100 | 100 | 100 | 100 |
| 4 | Доля победителей и призёров конкурсов, смотров, соревнований, турниров и т.п. мероприятий различного уровня к общей численности учащихся, принявших в них участие | процентов | 100,0 | 100 | 100 | 100 | 100 |
| 5 | Количество учащихся муниципальных организаций дополнительного образования детей спортивной направленности, имеющих спортивные разряды от общей численности учащихся муниципальных организаций дополнительного образования детей спортивной направленности | процентов | 100,0 | 100,0 | 100,0 | 100,0 | 100,0 |
| 6 | Доля муниципальных образовательных организаций дополнительного образования детей, здания которых находятся в аварийном состоянии или требуют капитального ремонта, в общем количестве муниципальных организаций дополнительного образования детей | процентов | 135,0 | 136 | 137 | 138 | 139 |
| 7 | Доля педагогических работников образовательных организаций дополнительного образования детей в возрасте до 30 лет, в общей численности педагогических работников образовательных организаций дополнительного образования детей | процентов | 98,0 | 95 | 95 | 96 | 97 |
| 8 | Доля педагогических работников муниципальных образовательных организаций дополнительного образования детей, получивших в установленном порядке первую и высшую квалификационные категории и подтверждение соответствия занимаемой должности, в общей численности педагогических работников образовательных организаций дополнительного образования детей | процентов | 100 | 100 | 100 | 100 | 100 |
| 9 | Доля руководителей образовательных организаций дополнительного образования детей, с которыми заключены эффективные контракты | процентов | 100,0 | 100 | 100 | 100 | 100 |
| 10 | Доля педагогических работников образовательных организаций дополнительного образования детей, с которыми заключены эффективные контракты | процентов | 100,0 | 100 | 100 | 100 | 100 |
| 11 | Удельный вес муниципальных организаций дополнительного образования детей, для которых расчет субсидии на выполнение муниципального задания на оказание муниципальных услуг осуществляется на основе единых (групповых) значений нормативных затрат с использованием корректирующих показателей | процентов | 100,0 | 100,0 | 100,0 | 100,0 | 100,0 |
| 12 | Независимая оценка качества дополнительного образования детей | баллов | 135,0 | 136 | 137 | 138 | 139 |
| 13 | Удовлетворенность потребителей (родителей и детей) качеством оказания услуг по предоставлению дополнительного образования детей | процентов | 98,0 | 95 | 95 | 96 | 97 |
| 14 | Доля детей в возрасте от 5 до 18 лет, получающих дополнительное образование с использованием сертификата дополнительного образования, в общей численности детей, получающих дополнительное образование за счет бюджетных средств | процентов | 100 | 100 | 100 | 100 | 100 |
| 15 | Доля детей в возрасте от 5 до 18 лет, использующих сертификаты дополнительного образования в статусе сертификатов персонализированного финансирования | процентов | 13,2 | Не менее 12 | Не менее 15 | Не менее 17 | Не менее 20 |

Сведения о составе и значениях целевых показателей (индикаторов) муниципальной программы



| № п/п | Наименование целевого показателя (индикатора) | Единица измерения | Значения целевых показателей (индикаторов) | | | | |
|--|---|-------------------|--|----------|----------|----------|----------|
| | | | 2020 год | 2021 год | 2022 год | 2023 год | 2024 год |
| Управление системой образования муниципального образования "Глазовский район" | | | | | | | |
| 1 | Оценка качества муниципальной системы образования муниципального образования "Глазовский район" | баллов | 92,0 | 92,0 | 92,0 | 92,0 | 92,0 |
| 2 | Удельный вес численности руководителей и педагогических работников общеобразовательных учреждений, прошедших в течение последних трех лет повышение квалификации или профессиональную переподготовку, в общей численности руководителей и педагогических работников общеобразовательных учреждений | процентов | 100,0 | 100,0 | 100,0 | 100,0 | 100,0 |
| 3 | Доля педагогических работников общеобразовательных учреждений, получивших в установленном порядке первую и высшую квалификационные категории и подтверждение соответствия занимаемой должности, в общей численности педагогических работников общеобразовательных учреждений | процентов | 92,0 | 88,0 | 89,0 | 89,0 | 90,0 |
| 4 | Доля педагогических работников общеобразовательных учреждений с высшим образованием, в общей численности педагогических работников общеобразовательных учреждений | процентов | 96,0 | 95,0 | 95,0 | 95,0 | 95,0 |
| 5 | Количество вакансий в общеобразовательных учреждениях на начало учебного года | ед. | 1,0 | 2,0 | 2,0 | 2,0 | 2,0 |
| 6 | Доля общеобразовательных учреждений муниципального образования "Глазовский район", с руководителями которых заключены эффективные контракты | процентов | 100,0 | 100,0 | 100,0 | 100,0 | 100,0 |
| 7 | Доля педагогических работников общеобразовательных учреждений муниципального образования "Глазовский район", с которыми заключены эффективные контракты | процентов | 100,0 | 100,0 | 100,0 | 100,0 | 100,0 |
| 8 | Средняя заработная плата педагогических работников, реализующих общеобразовательные программы, рублей | руб. | 31149 | 33225 | 33225 | 33225 | 33225 |
| 9 | Количество программ (проектов) в сфере образования, реализуемых на территории муниципального образования «Глазовский район», получивших финансовую поддержку в виде грантов | ед. | 3,0 | 5,0 | 5,0 | 5,0 | 5,0 |
| 10 | Удовлетворенность потребителей качеством оказания муниципальных услуг в сфере образования | процентов | 97,7 | 98,0 | 98,0 | 98,0 | 98,0 |
| Организация отдыха, оздоровления и занятости детей в каникулярное время | | | | | | | |
| 1 | Удельный вес детей и подростков, охваченных всеми формами отдыха, оздоровления и занятости (к общему числу детей от 6,6 до 17 лет). | процентов | 95,0 | 95,0 | 97,0 | 97,0 | 100,0 |
| 2 | Удельный вес детей и подростков, находящихся в трудной жизненной ситуации, охваченных всеми формами отдыха и оздоровления и занятости (к общему числу детей, находящихся в трудной жизненной ситуации). | процентов | 90,0 | 80,0 | 85,0 | 90,0 | 95,0 |
| 3 | Эффективность оздоровления детей и подростков в учреждениях отдыха и оздоровления. | процентов | 90,0 | 90,0 | 90,0 | 90,0 | 90,0 |
| 4 | Количество программ (проектов), реализуемых в сфере организации каникулярного отдыха в муниципальном образовании «Глазовский район», получивших финансовую поддержку. | ед. | 5,0 | 2,0 | 2,0 | 5,0 | 5,0 |
| 5 | Доля населения, удовлетворенного услугами по организации отдыха и оздоровления детей в оздоровительных лагерях с дневным пребыванием в загородных детских оздоровительных лагерях (от числа получивших услуги по отдыху и оздоровлению в оздоровительных лагерях с дневным пребыванием в загородных детских оздоровительных лагерях). | процентов | 100,0 | 100,0 | 100,0 | 100,0 | 100,0 |

2. Муниципальная программа "Сохранение здоровья и формирование здорового образа жизни"



Целью муниципальной программы является формирование потребности населения Глазовского района в ведении здорового образа жизни, создание благоприятных условий для развития на селе массовых видов спорта, реализация спортивного потенциала населения района и привлечение к занятиям физической культурой и спортом, а также выявление и поддержка талантливой, спортивно-одаренной молодежи. Создание условий для оказания медицинской помощи населению в соответствии с Территориальной программой Государственных гарантий бесплатного оказания гражданам медицинской помощи на территории Глазовского района, формирование у населения мотивации к ведению здорового образа жизни.



Создание условий для развития физической культуры и спорта

907,0 тыс.руб.



Сведения о составе и значениях целевых показателей (индикаторов) муниципальной программы



| № п/п | Наименование целевого показателя | Единица измерения | Значения целевых показателей (индикаторов) | | | | |
|---|--|--------------------------------------|--|-------|-------|-------|-------|
| | | | 2020 | 2021 | 2022 | 2023 | 2024 |
| Сохранение здоровья и формирование здорового образа жизни | | | | | | | |
| Создание условий для развития физической культуры и спорта | | | | | | | |
| 1 | Доля граждан, систематически занимающихся физической культурой и спортом, в общей численности населения, % | | 44 | 45,7 | 47,5 | 49,4 | 51,3 |
| 2 | Доля лиц с ограниченными возможностями здоровья и инвалидов, систематически занимающихся физической культурой и спортом, в общей численности данной категории населения, % | | 5,1 | 5,3 | 5,4 | 5,6 | 5,9 |
| 3 | Соревнования дошкольников | | 7 | 8 | 8 | 8 | 9 |
| 4 | Соревнования учащихся СОШ и ДЮСШ | | 59 | 60 | 60 | 60 | 61 |
| 5 | Соревнования среди взрослого (работающего) населения | | 55 | 55 | 56 | 56 | 57 |
| 6 | Соревнования среди людей пенсионного возраста | | 6 | 6 | 6 | 6 | 6 |
| 7 | Соревнования среди людей с ограниченными возможностями | | 18 | 19 | 19 | 19 | 20 |
| 8 | Сдача нормативов Всероссийского физкультурно-спортивного комплекса «Готов к труду и обороне» 1-5 ступени | | 8 | 8 | 9 | 9 | 10 |
| 9 | Сдача нормативов Всероссийского физкультурно-спортивного комплекса «Готов к труду и обороне» 1-11 ступени | | 8 | 9 | 9 | 9 | 10 |
| Создание условий для оказания медицинской помощи населению, профилактика заболеваний и формирование здорового образа жизни | | | | | | | |
| 1 | Ожидаемая продолжительность жизни населения | лет | 69,0 | 69,0 | 69,0 | 69,0 | 70,0 |
| 2 | Смертность от всех причин | число умерших на 1000 чел. населения | 12,6 | 12,6 | 12,6 | 12,6 | 12,6 |
| 3 | Младенческая смертность | случаев на 1000 родившихся живыми | 6,9 | 4,0 | 4,0 | 4,0 | 4,0 |
| 4 | Смертность от болезней системы кровообращения | на 100 тыс. населения | 635,0 | 600,0 | 550,0 | 500,0 | 450,0 |
| 5 | Смертность от новообразований (в том числе злокачественных) | на 100 тыс. населения | 135,6 | 135,5 | 134,0 | 133,0 | 132,0 |
| 6 | Смертность от туберкулеза | на 100 тыс. населения | 11,6 | 11,6 | 11,6 | 11,6 | 11,6 |
| 7 | Распространенность потребления табака среди взрослого населения | процент | 26,0 | 25,5 | 25,5 | 25,0 | 25,0 |
| 8 | Охват диспансеризацией взрослого населения | процент | 23,0 | 23,5 | 24,0 | 24,5 | 30,0 |
| 9 | Уровень информированности населения по вопросам профилактики сердечно-сосудистых заболеваний, онкологических заболеваний, туберкулеза | процент | 75,0 | 75,0 | 75,0 | 75,0 | 75,0 |
| 10 | Охват населения профилактическими осмотрами на туберкулез от общей численности населения Удмуртской Республики | процент | 80,0 | 80,0 | 80,0 | 80,0 | 80,0 |
| 11 | Смертность от самоубийств | на 100 тыс. | 60,0 | 55,0 | 55,0 | 50,0 | 50,0 |



3. Муниципальная программа «Развитие культуры» Общая сумма – 84 545,1 тыс. руб.

Целью муниципальной программы является создание условий, обеспечивающих равный доступ населения Глазовского района к культурным ценностям и услугам, формирование благоприятной среды для творческой самореализации граждан в рамках решения вопросов местного значения



Организация библиотечного обслуживания населения

15 537,0 тыс.руб.



Организация досуга, предоставление услуг организаций культуры и доступа к музейным фондам

69 156,1 тыс.руб.



Развитие туризма в муниципальном образовании "Глазовский район"

5 тыс.руб.

Сведения о составе и значениях целевых показателей (индикаторов) муниципальной программы



| № п/п | Наименование целевого показателя (индикатора) | Единица измери я | Значения целевых показателей (индикаторов) | | | | |
|---|--|------------------------|--|--------|--------|-------|-------|
| | | | 2020 | 2021 | 2022 | 2023 | 2024 |
| Организация библиотечного обслуживания населения | | | | | | | |
| 1 | Уровень фактической обеспеченности библиотеками от нормативной потребности, | % | 99 | 99 | 99 | 99 | 99 |
| 5 | Количество экземпляров новых поступлений в фонды на 1000 человек населения | экз. | 185 | 185 | 185 | 185 | 185 |
| 3 | Доля библиотек, подключенных к сети Интернет в общем количестве библиотек | процент ы | 90,9 | 90,9 | 95,4 | 100 | 100 |
| 4 | Количество посещений библиотек (показ Гос программы Культура УР (в стационар. условиях)) | Тыс. чел | 880646 | 885565 | 885651 | 85651 | 85651 |
| 5 | Увеличение количества посещений муниципальных библиотек и библиотек, находящихся в структуре муниципальных культурно-досуговых учреждений, по сравнению с предыдущим годом | Ед | 154154 | 154154 | | | |
| Организация досуга и предоставление услуг организаций культуры и доступа к музейным фондам | | | | | | | |
| 1 | Уровень фактической обеспеченности клубами и учреждениями клубного типа от нормативной потребности | процент ов. | 96,9 | 96,9 | 96,9 | 96,9 | 96,9 |
| 2 | Среднее число участников клубных формирований в расчете на 1000 человек населения | человек. | 177,5 | 179 | 181 | 182,8 | 184,5 |
| 3 | Удельный вес населения, участвующего в платных культурно-досуговых мероприятиях, проводимых муниципальными учреждениями культуры | проценто в. | 310,8 | 313,8 | 316,9 | 318 | 320 |
| 4 | Доля муниципальных учреждений культуры клубного типа Глазовского района, здания которых находятся в аварийном состоянии или требуют капитального ремонта, в общем количестве муниципальных учреждений культуры клубного типа Глазовского района | Процент ов | 13 | 13 | 13 | 13 | 13 |
| 5 | Уровень удовлетворенности населения качеством и доступностью муниципальных услуг в сфере культуры | % | 90 | 90 | 90 | 90 | 90 |
| Развитие местного народного творчества | | | | | | | |
| 1 | Количество общественных центров национальных культур, действующих на территории Глазовского района, ед. | единиц | 5 | 5 | 5 | 5 | 5 |
| 2 | количество районных смотров, фестивалей, выставок | единиц | 15 | 15 | 15 | 15 | 15 |
| 3 | численность участников мероприятий, направленных на популяризацию национальных культур | человек | 20 | 21 | 21 | 22 | 22 |
| 4 | Количество национальных коллективов | единиц | 21 | 21 | 21 | 21 | 21 |
| Развитие туризма в муниципальном образовании «Глазовский район» | | | | | | | |
| 1 | Увеличение объема платных туристических услуг, оказанных населению | тыс.руб. | 66,0 | 67,0 | 67,0 | 68,0 | 68,0 |
| 2 | Увеличение объема внутреннего туристского потока | тыс. чел. | 7,5 | 8 | 8,5 | 9 | 9,5 |

4. Муниципальная программа «Социальная поддержка населения». Общая сумма – 6 453,9 тыс. руб.



Целью муниципальной программы является рост благосостояния граждан - получателей мер социальной поддержки.



Социальная поддержка
семьи и детей

3659,2 тыс.руб.



Социальная поддержка старшего
поколения, инвалидов и отдельных
категорий граждан

2 794,7 тыс.руб.

Сведения о составе и значениях целевых показателей (индикаторов) муниципальной программы



| № п/п | Наименование целевого показателя | Единица измерения | Значение целевых показателей | | | | |
|--|---|---------------------|------------------------------|---------|---------|---------|---------|
| | | | 2020 г. | 2021 г. | 2022 г. | 2023 г. | 2024 г. |
| Социальная поддержка семьи и детей | | | | | | | |
| 1 | Число зарегистрированных многодетных семей | семья | 312 | 312 | 315 | 315 | 320 |
| 2 | Количество детей-сирот и детей, оставшихся без попечения родителей | Человек | 123 | 123 | 123 | 123 | 123 |
| 3 | Количество детей-сирот и детей, оставшихся без попечения родителей, переданных в отчетном году на воспитание в семьи | Человек | 10 | 11 | 13 | 13 | 15 |
| 4 | Доля детей-сирот и детей, оставшихся без попечения родителей, переданных на воспитание в семьи, в общей численности детей-сирот и детей, оставшихся без попечения родителей | Процент | 65,3 | 65,3 | 65,3 | 65,3 | 65,3 |
| 5 | Количество несовершеннолетних, состоящих на межведомственных профилактических учетах | человек | 65,3 | 65,3 | 65,3 | 65,3 | 65,3 |
| 6 | Количество семей, находящихся в социально – опасном положении | Количество семей | 25 | 27 | 29 | 30 | 30 |
| 7 | Количество семей, улучшивших жилищные условия, из числа малоимущих многодетных | семей | 2 | 7 | 7 | 7 | 7 |
| | Число зарегистрированных многодетных семей | семья | 1 | 1 | 1 | 1 | 1 |
| Обеспечение жильем отдельных категорий граждан, стимулирование улучшения жилищных условий на 2015-2020 годы | | | | | | | |
| 1 | Обеспеченность жильем отдельных категорий граждан (малоимущие многодетные семьи) | кв.м. общей площади | 40,0 | 40,0 | 40,0 | 40,0 | 40,0 |
| 2 | Количество семей, улучшивших жилищные условия, из числа малоимущих многодетных | семей | 1 | 1 | 1 | 1 | 1 |

Сведения о составе и значениях целевых показателей (индикаторов) муниципальной программы



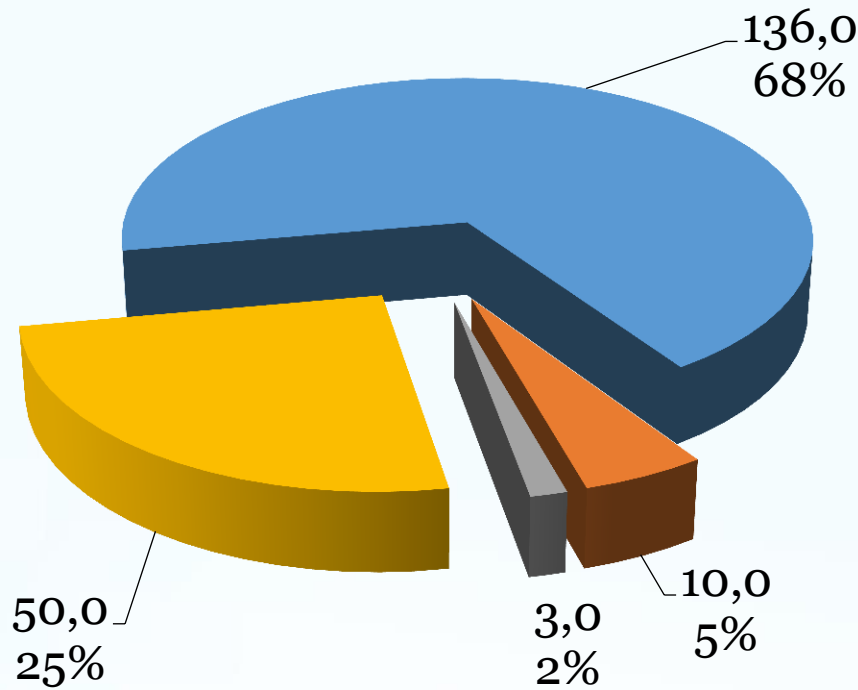
| № п/п | Наименование целевого показателя | Единица измерения | Значение целевых показателей | | | | |
|---|--|---------------------|------------------------------|---------|---------|---------|---------|
| | | | 2020 г. | 2021 г. | 2022 г. | 2023 г. | 2024 г. |
| 3 | Обеспеченность жильем отдельных категорий граждан (ветераны ВОВ и прочие категории граждан) | кв.м. общей площади | 0 | 0 | 0 | 0 | 0 |
| 4 | Количество семей, улучшивших жилищные условия, из числа ветеранов ВОВ и прочих категорий граждан | семей | 0 | 0 | 0 | 0 | 0 |
| Предоставление субсидий и льгот по оплате жилищно-коммунальных услуг (выполнение переданных полномочий) | | | | | | | |
| 1 | Сумма предоставленной субсидии | тыс.руб. | 0 | 0 | 0 | 0 | 0 |
| 2 | Количество семей, получивших субсидию | семей | 0 | 0 | 0 | 0 | 0 |
| Социальная поддержка старшего поколения, инвалидов и отдельных категорий граждан | | | | | | | |
| 1 | Количество первичных ветеранских организаций | единиц | 22 | 22 | 22 | 22 | 22 |
| 2 | Количество первичных объединений инвалидов | единиц | 18 | 18 | 18 | 18 | 18 |
| 3 | Количество районных мероприятий, направленных на повышение роли старшего поколения, инвалидов в общественной жизни | единиц | 3 | 3 | 3 | 3 | 3 |
| 4 | Количество любительских объединений и клубов по интересам для граждан старшего поколения, инвалидов | единиц | 22 | 22 | 22 | 22 | 22 |
| 5 | Доля граждан пожилого возраста, принимающих участие в районных и республиканских мероприятиях в общей численности граждан этой возрастной группы | процентов | 30 | 30 | 30 | 30 | 30 |
| 6 | Доля инвалидов, принимающих участие в районных и республиканских мероприятиях в общей численности граждан этой категории граждан района | процентов | 15,0 | 18 | 20 | 20 | 20 |
| 7 | Количество пенсионеров и инвалидов и отдельных категорий граждан оказавшихся в трудной жизненной ситуации, получивших адресную социальную помощь | процентов | 1,8 | 1,8 | 1,8 | 1,8 | 1,8 |

5. Муниципальная программа «Создание условий для устойчивого экономического развития» Общая сумма – 199 тыс. руб.



Целью муниципальной программы является создание условий для устойчивого роста экономики Глазовского района.

- Подпрограмма "Развитие сельского хозяйства и расширение рынка сельскохозяйственной продукции"
- Подпрограмма "Создание благоприятных условий для развития малого и среднего предпринимательства"
- Подпрограмма "Развитие потребительского рынка"
- Подпрограмма "Устойчивое развитие сельских территорий муниципального образования "Глазовский район" Удмуртской Республики на 2017-2020 годы"



Сведения о составе и значениях целевых показателей (индикаторов) муниципальной программы



| № п/п | Наименование целевого показателя (индикатора) | Единица измерения | Значения целевых показателей (индикаторов) | | | | |
|---|---|----------------------|--|----------|----------|----------|----------|
| | | | 2020 год | 2021 год | 2022 год | 2023 год | 2024 год |
| Развитие сельского хозяйства и расширение рынка сельскохозяйственной продукции | | | | | | | |
| 1 | Индекс производства продукции сельского хозяйства в хозяйствах всех категорий (в сопоставимых ценах) | процентов | 100,0 | 100,0 | 100,0 | 102,0 | 105,0 |
| 2 | Индекс физического объема инвестиций в основной капитал сельского хозяйства | процентов | 90,91 | 90,91 | 90,91 | 100,0 | 100,0 |
| 3 | Удельный вес прибыльных сельскохозяйственных организаций в общем числе осуществляющих производственную деятельность | процентов | 9,0 | 10,0 | 11,0 | 15,0 | 20,0 |
| 4 | Рентабельность хозяйственной деятельности сельскохозяйственных организаций | процентов | 23000,0 | 24000,0 | 25000,0 | 26000 | 27000 |
| 5 | Среднемесячная заработная плата работающих в сельскохозяйственных организациях | рублей | 15500 | 15500 | 15500 | 15500 | 15500 |
| 6 | Индекс производительности труда | % к предыдущему году | 6272 | 6272 | 6272 | 6272 | 6272 |
| 7 | Общее поголовье крупного рогатого скота во всех категориях хозяйств | голов | 42348 | 42800 | 43300 | 43800 | 44300 |
| 8 | Общее поголовье коров | голов | 6950 | 7000 | 7100 | 7300 | 7500 |
| 9 | Валовое производство молока во всех категориях хозяйств | тонн | 1800 | 1800 | 1800 | 1800 | 1800 |
| 10 | Удой молока на 1 фуражную корову во всех категориях хозяйств | кг | 43939 | 43919 | 43919 | 45340 | 45340 |
| 11 | Производство мяса крс в живом весе | тонн | 15190 | 15595 | 15595 | 15595 | 15290 |
| 12 | Общая посевная площадь | га | 21586 | 26902 | 27100 | 28000 | 28500 |
| 13 | Посевная площадь зерновых культур | га | 9 | 10 | 10 | 10 | 10 |
| 14 | Валовый сбор зерна в весе после доработки | тонн | 100,0 | 100,0 | 100,0 | 102,0 | 105,0 |
| 15 | Объем приобретаемой новой техники в сельскохозяйственных организациях (тракторы, комбайны) | штук | 90,91 | 90,91 | 90,91 | 100,0 | 100,0 |
| 16 | Удельный вес численности молодых специалистов, оставшихся на конец года, от общего числа прибывших на работу в сельскохозяйственные организации в течение года по окончании высших и средних профессиональных образовательных учреждений. | процентов | 85,0 | 90 | 100 | 100 | 100 |
| 17 | Количество руководителей, специалистов и кадров рабочих профессии, обучившихся по вопросам развития сельского хозяйства, регулирования рынков, экономики и управления производством. | человек | 25 | 25 | 25 | 205 | 25 |
| 18 | Освобождение площади от борщевика Сосновского | га | 20 | 20 | 20 | 20 | 20 |
| 19 | Площадь земельных участков из состава земель сельскохозяйственного назначения, поставленных на кадастровый учет | га | 500 | 500 | 500 | 500 | 500 |

Сведения о составе и значениях целевых показателей (индикаторов) муниципальной программы



| № п/п | Наименование целевого показателя (индикатора) | Единица измерения | Значения целевых показателей (индикаторов) | | | | |
|--|--|-------------------|--|----------|----------|----------|----------|
| | | | 2020 год | 2021 год | 2022 год | 2023 год | 2024 год |
| 20 | Количество вовлеченных в субъекты МСП, осуществляющие деятельность в сфере сельского хозяйства, в том числе за счет средств государственной поддержки в рамках регионального проекта «Система поддержки фермеров и развития сельскохозяйственной кооперации в Удмуртской Республике» | человек | 5 | 5 | 5 | 5 | 5 |
| 21 | Энергообеспеченность сельскохозяйственных организаций на 100 га посевной площади | л.с | 105,0 | 105,0 | 105,0 | 105,0 | 105,0 |
| 22 | Количество новых постоянных рабочих мест, созданных в крестьянских (фермерских) хозяйствах, осуществивших проекты создания и развития своих хозяйств с помощью грантовой поддержки | единиц | 1 | 1 | 1 | 1 | 1 |
| 23 | Прирост объема сельскохозяйственной продукции, произведенной крестьянскими (фермерскими) хозяйствами, включая индивидуальных предпринимателей, получившими грантовую поддержку, к году, предшествующему году предоставления субсидии | процентов | 10 | 10 | 10 | 10 | 10 |
| Создание благоприятных условий для развития малого и среднего предпринимательства | | | | | | | |
| 1 | Число малых предприятий | единиц | 55 | 55 | 60 | 65 | 70 |
| 2 | Число средних предприятий | единиц | 8 | 8 | 8 | 8 | 8 |
| 3 | Численность индивидуальных предпринимателей | человек | 230 | 230 | 235 | 240 | 250 |
| 4 | Число субъектов малого и среднего предпринимательства в расчете на 10 тыс. человек населения | единиц | 180 | 180 | 180 | 180 | 180 |
| 5 | Доля среднесписочной численности работников (без внешних совместителей) малых и средних предприятий в среднесписочной численности работников (без внешних совместителей) всех предприятий и организаций | % | 44,0 | 46,4 | 46,65 | 46,0 | 46,02 |
| 6 | Объем уплаченных налогов в бюджет района (показатель включает следующие виды налогов: единый налог на вмененный доход для отдельных видов деятельности; единый сельскохозяйственный налог; налог на доходы физических лиц с доходов, облагаемых по налоговой ставке, установленной пунктом 1 статьи 224 Налогового кодекса Российской Федерации, и полученных физическими лицами, зарегистрированными в качестве индивидуальных предпринимателей, частных нотариусов и других лиц, занимающихся частной практикой; налог, взимаемый в связи с применением патентной системы налогообложения) | Тыс. руб. | 3574,7 | 3574,7 | 3574,7 | 3574,7 | 3574,7 |

Сведения о составе и значениях целевых показателей (индикаторов) муниципальной программы



| № п/п | Наименование целевого показателя | Единица измерения | Значение целевых показателей | | | | |
|--|---|-------------------------------|------------------------------|----------|----------|----------|----------|
| | | | 2020 год | 2021 год | 2022 год | 2023 год | 2024 год |
| Развитие потребительского рынка | | | | | | | |
| 1 | Розничный товароборот (во всех каналах реализации) | млн. рублей | 1220,0 | 1281,0 | 1400,0 | 1540,0 | 1540,0 |
| 2 | Оборот розничной торговли | млн. рублей. | 1195,0 | 1255 | 1365,0 | 1500,0 | 1500,0 |
| 3 | Оборот общественного питания | млн. рублей. | 25,0 | 26,0 | 35,0 | 40,0 | 40,0 |
| 4 | Обеспеченность населения района площадью торговых объектов | кв. м на 1000 чел. населения. | 400,0 | 400,0 | 400,0 | 400,0 | 400,0 |
| Устойчивое развитие сельских территорий муниципального образования «Глазовский район» Удмуртской Республики | | | | | | | |
| 1 | Реализация проектов комплексного обустройства площадок под компактную жилищную застройку на сельских территориях Глазовского района | количество | 0 | 1 | 0 | 0 | 0 |
| 2 | Реализованных проектов местных инициатив сельских граждан, проживающих в Глазовском районе, получивших грантовую поддержку; | количество | 0 | 2 | 2 | 2 | 2 |
| 3 | Рабочих мест, созданных на сельских территориях Глазовского района в результате реализации Подпрограммы | количество | 7 | 4 | 0 | 0 | 0 |
| Поддержка социально ориентированных некоммерческих организаций, осуществляющих деятельность на территории муниципального образования «Глазовский район» | | | | | | | |
| 1 | Количество СОНКО, за исключением государственных и муниципальных учреждений, зарегистрированных на территории муниципального образования | Ед. | 14 | 14 | 15 | 15 | 16 |
| 2 | Количество СОНКО, получивших помещения в безвозмездное пользование или в аренду на льготных условиях для осуществления видов деятельности, предусмотренных пунктами 1 и 2 статьи 31.1 Федерального закона от 12.01.1996 г. № 7-ФЗ «О некоммерческих организациях» | Ед. | 0 | 0 | 2 | 4 | 4 |
| 3 | Количество граждан, охваченных социально значимыми проектами и программами СОНКО | Чел. | 60 | 70 | 80 | 100 | 120 |
| 4 | Количество публикаций о деятельности СО НКО в СМИ, на сайте муниципального образования «Глазовский район» | Шт. | 0 | 2 | 2 | 2 | 2 |
| 5 | Доля СОНКО, получающих методическую, информационную и консультационную поддержку от общего числа зарегистрированных НКО | % | 30 | 30 | 30 | 30 | 30 |

6. Муниципальная программа "Обеспечение безопасности на территории муниципального образования "Глазовский район"



Целью муниципальной программы является повышение уровня безопасности граждан на территории муниципального образования «Глазовский район, профилактика правонарушений и охраны общественного порядка на территории муниципального образования «Глазовский район».

| № | Наименование расходов | Сумма, тыс. руб. | % |
|---|---|------------------------|---------------|
| | Муниципальная программа "Обеспечение безопасности на территории муниципального образования "Глазовский район" | 4 692,8 | 100,00 |
| 1 | Подпрограмма "Предупреждение и ликвидация последствий чрезвычайных ситуаций, реализация мер пожарной безопасности" | 4 638,8 | 98,85 |
| 2 | Подпрограмма "Профилактика правонарушений" | 47,0 | 1,00 |
| 3 | Подпрограмма "Гармонизация межэтнических отношений, участие в профилактике терроризма и экстремизма" | 7,0 | 0,15 |



Сведения о составе и значениях целевых показателей (индикаторов) муниципальной программы



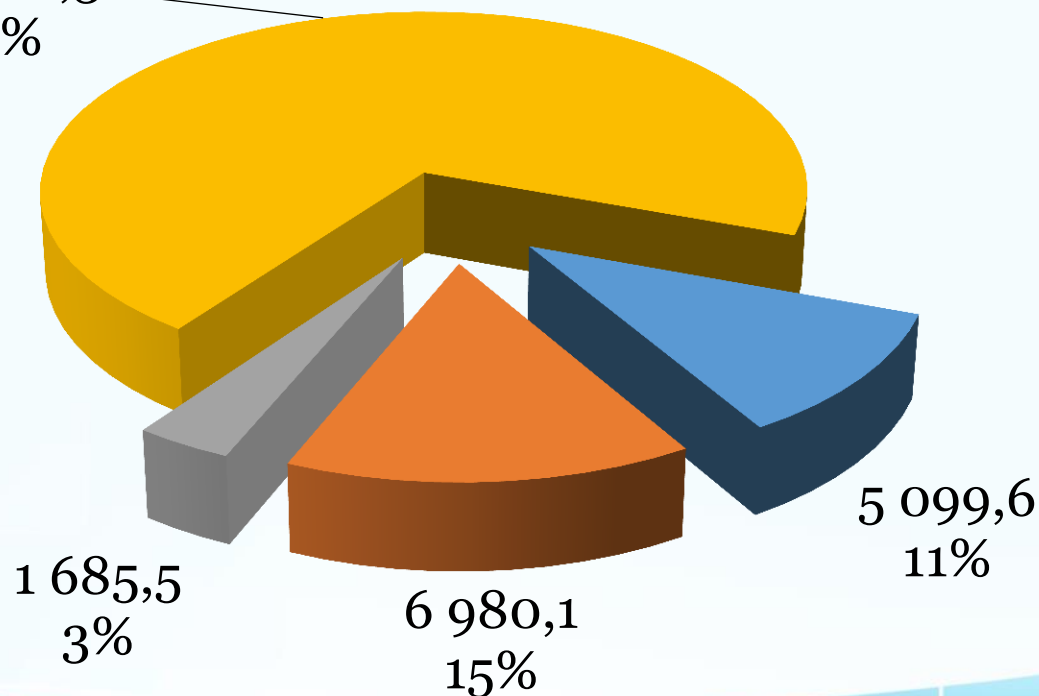
| № п/п | Наименование целевого показателя (индикатора) | Единица измерения | Значения целевых показателей (индикаторов) | | | | |
|--|--|-------------------|--|----------------|----------------|----------------|----------------|
| | | | 2020 год | 2021 год | 2022 год | 2023 год | 2024 год |
| Предупреждение и ликвидация последствий чрезвычайных ситуаций, реализация мер пожарной безопасности | | | | | | | |
| 1 | Количество погибших и травмированных при чрезвычайных ситуациях, в том числе и на водных объектах на территории муниципального образования «Глазовский район». | человек | 6 | 6 | 6 | 6 | 6 |
| 2 | Количество мероприятий направленных на предотвращение чрезвычайных ситуаций природного и техногенного характера | единиц | 15 | 15 | 15 | 15 | 15 |
| 3 | Процент оповещения населения электросиренами | % | 66 | 68 | 70 | 72 | 74 |
| 4 | Обеспеченность средствами индивидуальной защиты (противогазами, аптечками, респираторами и т.п.) муниципальных служащих, работников муниципальных учреждений | % | 20 | 20 | 20 | 20 | 20 |
| 5 | Обучено населения по гражданской обороне, предупреждению чрезвычайных ситуаций, пожарной и водной безопасности. | человек | 5000 | 5000 | 5000 | 5000 | 5000 |
| 6 | Дальнейшее развитие Единой дежурно-диспетчерской служба Администрации (ЕДДС) района | тысяч рублей | 6 | 6 | 45 | 45 | 45 |
| 7 | Повышение мобилизационной готовности органов местного самоуправления | тысяч рублей | 1 | 1 | 1 | 1 | 1 |
| 8 | Обеспеченность техническими средствами оперативной группы КЧС и ОПБ Администрации района | тысяч рублей | 6 | 6 | 10 | 10 | 10 |
| 9 | Количество выездов на чрезвычайные ситуации и происшествия | единиц | не менее 10 | не менее 10 | не менее 10 | не менее 10 | не менее 10 |
| 10 | Полное отсутствие террористических актов на территории Глазовского района | единиц | 0 | 0 | 0 | 0 | 0 |
| 11 | Отсутствие актов экстремистской направленности против соблюдения прав и свобод человека | единиц | 0 | 0 | 0 | 0 | 0 |
| Профилактика правонарушений | | | | | | | |
| 1 | Правонарушения в масштабах муниципального образования «Глазовский район» (в расчете на 10 тыс. населения) | ед. | 140 | 140 | 140 | 139 | 138 |
| 2 | Количество районных мероприятий социально профилактикой направленности | проценты | 13 | 13 | 13 | 14 | 14 |
| 3 | Вовлечение населения сельских поселений в охрану общественного порядка | чел. | 22 | 22 | 22 | 22 | 22 |
| 4 | Правонарушения, совершенные несовершеннолетними | проценты | 5,5 | 5,4 | 5,4 | 5,3 | 5,3 |
| 5 | Правонарушения среди лиц, ранее совершавших преступление | проценты | 64,0 | 63,0 | 63,0 | 63,0 | 62,0 |
| Гармонизация межэтнических отношений , участие в профилактике терроризма и экстремизма | | | | | | | |
| 1 | Количество общественных центров национальных культур, действующих на территории Глазовского района, ед. | ед. | 5 | 5 | 5 | 5 | 5 |
| 2 | Количество мероприятий, направленных на популяризацию национальных культур, и численность участников в них ,ед/чел. | ед/чел | 250/ 15120 | 255/152 20 | 257/152 50 | 257/153 00 | 257/153 50 |
| 3 | Количество мероприятий, направленных на профилактику экстремизма и терроризма на территории муниципального образования «Глазовский район», ед. | ед | 12 | 12 | 12 | 12 | 12 |
| 4 | Количество учеников, изучающих удмуртский язык и иные языки в школах муниципального образования | чел. | 510 | 510 | 510 | 510 | 510 |

7. Муниципальная программа «Муниципальное хозяйство». Общая сумма – 46 845,5 тыс. руб.



Целью муниципальной программы является реализация целенаправленной градостроительной политики по формированию комфортной и безопасной среды для проживания, повышение качества и надежности предоставления жилищно-коммунальных услуг населению, улучшение состояния и развитие сети автомобильных дорог общего пользования местного значения.

33 080,3
71%



- Подпрограмма "Территориальное развитие (градостроительство и землеустройство)"
- Подпрограмма "Содержание и развитие жилищно-коммунальной инфраструктуры"
- Подпрограмма "Благоустройство и охрана окружающей среды"
- Подпрограмма "Развитие транспортной системы"

Сведения о составе и значениях целевых показателей (индикаторов) муниципальной программы



| № п/п | Наименование целевого показателя (индикатора) | Единица измерения | Значения целевых показателей (индикаторов) | | | | |
|--|--|-------------------|--|----------|----------|----------|----------|
| | | | 2020 год | 2021 год | 2022 год | 2023 год | 2024 год |
| Территориальное развитие (градостроительство и землеустройство) | | | | | | | |
| 1 | Наличие утвержденной Схемы территориального планирования | да/нет | да | да | да | да | да |
| 2 | Доля разработанных и утвержденных Генеральных планов сельских поселений | процент | 100 | 100 | 100 | 100 | 100 |
| 3 | Доля площади территории района, на которую подготовлены проекты планировки, проекты межевания территории, в общей площади территории района | процент | 7,0 | 10,0 | 10,0 | 10,0 | 10,0 |
| 4 | Доля площади территории района, на которую предоставлены актуализированные геодезические съемки, в общей площади территории района | процент | 13,0 | 20,0 | 20,0 | 20,0 | 20,0 |
| 5 | Общая площадь жилых помещений, приходящаяся в среднем на одного жителя, всего | кв. м | 28,8 | 24,4 | 24,4 | 24,4 | 24,4 |
| 6 | Общая площадь жилых помещений, приходящаяся в среднем на одного жителя, введенная в действие за отчетный год | кв. м | 0,54 | 0,48 | 0,48 | 0,48 | 0,48 |
| 7 | Площадь земельных участков, предоставленных для строительства в расчете на 10 тыс. человек населения | га | 4,3 | 8,00 | 8,00 | 8,00 | 8,00 |
| 8 | Площадь земельных участков, предоставленных для жилищного строительства, индивидуального строительства и комплексного освоения в целях жилищного строительства | га | 4,3 | 5,4 | 5,4 | 5,4 | 5,4 |
| 9 | Площадь земельных участков, предоставленных для объектов жилищного строительства, в отношении которых с даты принятия решения о предоставлении земельного участка или подписания протокола о результатах торгов (конкурсов, аукционов) не было получено разрешение на ввод в эксплуатацию в течение 3 лет | кв. м | 0,00 | 0,00 | 0,00 | 0,00 | 0,00 |
| 10 | Площадь земельных участков, предоставленных для объектов капитального строительства (за исключением объектов жилищного строительства), в отношении которых с даты принятия решения о предоставлении земельного участка или подписания протокола о результатах торгов (конкурсов, аукционов) не было получено разрешение на ввод в эксплуатацию в течение 5 лет | кв. м | 0,00 | 0,00 | 0,00 | 0,00 | 0,00 |
| 11 | Объем не завершеного в установленные сроки строительства, осуществляемого за счет средств бюджета района | тыс. руб. | 0,00 | 0,00 | 0,00 | 0,00 | 0,00 |
| Содержание и развитие коммунальной инфраструктуры | | | | | | | |
| 1 | Износ инженерных теплосетей (магистральные сети) | процент | 45 | 45 | 40 | 40 | 40 |
| 2 | Количество аварийных ситуаций на системах теплоснабжения | единиц | 1 | 1 | 1 | 4 | 4 |
| 3 | Износ сетей электроснабжения | процент | 50 | 50 | 50 | 50 | 50 |
| 4 | Количество аварийных ситуаций на системах электроснабжения | единиц | 5 | 5 | 5 | 5 | 5 |
| 5 | Износ сетей холодного водоснабжения | процент | 65 | 60 | 60 | 60 | 60 |

Сведения о составе и значениях целевых показателей (индикаторов) муниципальной программы



| № п/п | Наименование целевого показателя (индикатора) | Единица измерения | Значения целевых показателей (индикаторов) | | | | |
|--|--|---------------------|--|----------|----------|----------|----------|
| | | | 2020 год | 2021 год | 2022 год | 2023 год | 2024 год |
| 6 | Количество аварийных ситуаций на системах холодного водоснабжения | единиц | 13 | 13 | 13 | 13 | 13 |
| 7 | Количество аварийных ситуаций на канализационных сетях | единиц | 2 | 2 | 2 | 2 | 2 |
| 8 | Износ сетей водоотведения (канализации) | процент | 55 | 50 | 50 | 50 | 50 |
| 9 | Износ газовых сетей | процент | 30 | 30 | 30 | 30 | 30 |
| 10 | Объем ликвидированного аварийного жилищного фонда | кв.м. общей площади | | 912,0 | 867,9 | 904,8 | 677,2 |
| 11 | Количество граждан, улучшивших условия проживания | человек | | 66 | 57 | 32 | 52 |
| Благоустройство и охрана окружающей среды | | | | | | | |
| 1 | Доля ликвидированных несанкционированных свалок от общего количества образованных в отчетном периоде несанкционированных свалок | процент | 80 | 80 | 80 | 80 | 80 |
| 2 | Доля очищенных от мусора территорий сельских поселений района (в том числе закрепленных и прилегающих) в период проведения весеннего и осеннего месячника по санитарной очистке территории района, от общих площадей района определенных для санитарной очистки района | процент | 100 | 100 | 100 | 100 | 100 |
| 3 | Количество вывезенного мусора после уборки территории населенных пунктов в период проведения месячника по санитарной очистке на полигон ТБО | куб.м. | 2225 | 2000 | 2000 | 2000 | 2000 |
| 4 | Количество благоустроенных мест общего пользования района | единиц | 4 | 4 | 4 | 4 | 4 |
| 5 | Отлов беспризорных, бездомных животных | единиц | 70 | 70 | 70 | 70 | 70 |
| Развитие транспортной системы | | | | | | | |
| 1 | Доля населения, проживающего в населенных пунктах, не имеющих регулярного автобусного и (или) железнодорожного сообщения с административным центром муниципального района, в общей численности населения муниципального района. | процент | 1,70 | 1,70 | 1,70 | 1,70 | 1,70 |
| 2 | Доля протяженности автомобильных дорог общего пользования местного значения, не отвечающих нормативным требованиям, в общей протяженности автомобильных дорог общего пользования местного значения. | процент | 29,6 | 29,0 | 29,0 | 29,0 | 29,0 |
| 3 | Содержание автомобильных дорог общего пользования местного значения. | км | 333,9 | 333,9 | 333,9 | 333,9 | 333,9 |
| 4 | Капитальный ремонт и ремонт автомобильных дорог общего пользования местного значения. | км | 1,77 | 0,50 | 0,50 | 0,50 | 0,50 |

8. Муниципальная программа "Энергосбережение и повышение энергетической эффективности в муниципальном образовании "Глазовский район"



Целью муниципальной программы является повышение энергетической эффективности экономики и бюджетной сферы муниципального образования за счет рационального использования энергетических ресурсов при их производстве, передаче и потреблении и обеспечения условий повышения энергетической эффективности



Мероприятия по энергосбережению и повышению энергетической эффективности

Прочая закупка товаров, работ и услуг

940 тыс.руб.

Сведения о составе и значениях целевых показателей (индикаторов) муниципальной программы



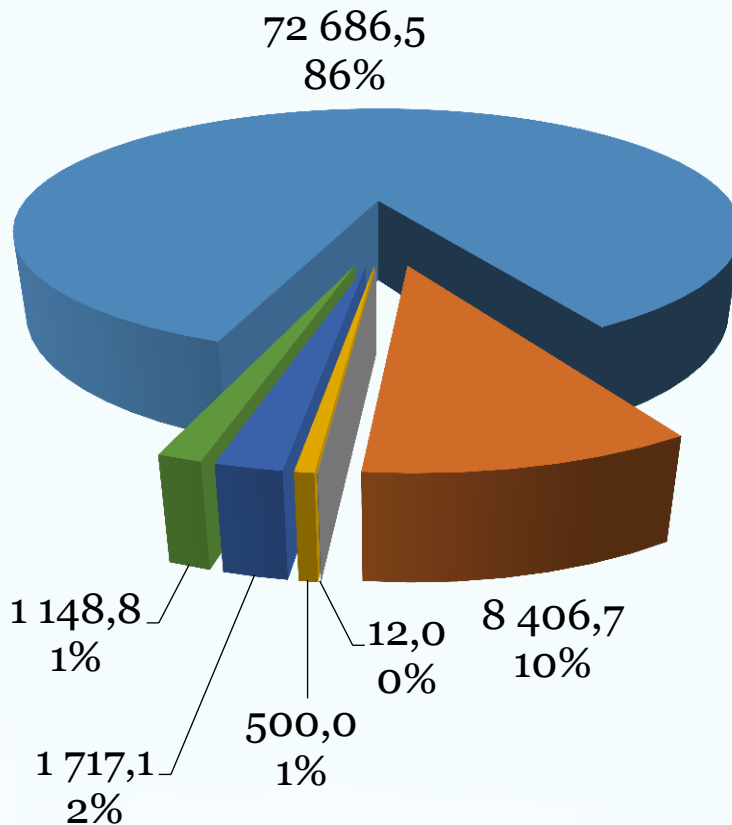
| № п/п | Наименование целевого показателя (индикатора) | Единица измерения | Значения целевых показателей (индикаторов) | | | | |
|--|---|------------------------|--|----------|----------|----------|----------|
| | | | 2020 год | 2021 год | 2022 год | 2023 год | 2024 год |
| Энергосбережение и повышение энергетической эффективности | | | | | | | |
| 1 | доля объема потребления электрической энергии, холодной и горячей воды, природного газа, расчеты за которые осуществляются по приборам учета, в общем объеме потребления данных энергетических ресурсов в муниципальном образовании | процент | 100 | 100 | 100 | 100 | 100 |
| 2 | доля объема потребления тепловой энергии, расчеты за которую осуществляются по приборам учета, в общем объеме потребления тепловой энергии в муниципальном образовании | процент | 68 | 68 | 68 | 68 | 68 |
| 3 | доля объема энергетических ресурсов, производимых с использованием возобновляемых источников энергии и (или) вторичных энергетических ресурсов, в общем объеме энергетических ресурсов, производимых на территории муниципального образования | процент | 8,95 | 8,95 | 8,95 | 8,95 | 8,95 |
| 4 | удельный расход энергетических ресурсов в муниципальном секторе | кг.у.т./м ² | 38,21 | 38,21 | 38,21 | 38,21 | 38,21 |
| 5 | Удельный расход топлива на выработку тепловой энергии на котельных | кг.у.т./Гкал | 155,28 | 155,28 | 155,28 | 155,28 | 155,28 |
| 6 | средний удельный расход энергетических ресурсов в жилищном фонде | кг.у.т./м ² | 52,97 | 52,97 | 52,97 | 52,97 | 52,97 |

9. Муниципальная программа "Муниципальное управление". Общая сумма – 84 471,1 тыс. руб.

Подпрограмма "Организация муниципального управления"



Целью муниципальной программы является обеспечение устойчивого муниципального управления в муниципальном образовании «Глазовский район».



- Подпрограмма "Управление муниципальными финансами"
- Подпрограмма "Повышение эффективности расходов бюджета муниципального образования "Глазовский район", обеспечение долгосрочной сбалансированности и устойчивости бюджета"
- Подпрограмма "Управление муниципальным имуществом и земельными ресурсами"
- Подпрограмма "Архивное дело"
- Подпрограмма "Государственная регистрация актов гражданского состояния (выполнение переданных полномочий)"

Сведения о составе и значениях целевых показателей (индикаторов) муниципальной программы



| № п/п | Наименование целевого показателя (индикатора) | Единица измерения | Значения целевых показателей (индикаторов) | | | | |
|---|--|-----------------------|--|------|------|------|------|
| | | | 2020 | 2021 | 2022 | 2023 | 2024 |
| Муниципальное управление | | | | | | | |
| Подпрограмма 1. «Организация муниципального управления» | | | | | | | |
| Реализация основных полномочий (функций) Администрации муниципального образования «Глазовский район» | | | | | | | |
| 1 | Количество муниципальных правовых актов, не противоречащих законодательству Российской Федерации | % | 100 | 100 | 100 | 100 | 100 |
| 2 | Количество обращений граждан в органы местного самоуправления Глазовского района, рассмотренных без нарушения сроков, установленных законодательством | % | 100 | 100 | 100 | 100 | 100 |
| 3 | Обеспечение выплаты доплаты к пенсии лицам, замещавшим муниципальные должности, и пенсии за выслугу лет лицам, замещавшим должности муниципальной службы в органах местного самоуправления муниципального образования «Глазовский район» | % | | | | | |
| 4 | Удовлетворенность населения деятельностью органов местного самоуправления Глазовского района, в том числе их информационной открытостью | % от числа опрошенных | 63,0 | 63,0 | 63,0 | 63,0 | 63,0 |
| 5 | Расходы бюджета муниципального образования «Глазовский район» на содержание работников органов местного самоуправления в расчете на одного жителя муниципального образования | руб. | 1972 | 1972 | 2051 | 2133 | 2218 |
| Реализация мероприятий административной реформы в муниципальном образовании «Глазовский район» | | | | | | | |
| 6 | Доля муниципальных услуг, для предоставления которых приняты административные регламенты, от общего количества муниципальных услуг, предоставляемых органами местного самоуправления Глазовского района | % | 100 | 100 | 100 | 100 | 100 |
| 7 | Доля межведомственных запросов, направляемых органами местного самоуправления Глазовского района в электронной форме, от общего количества направленных межведомственных запросов | % | 90 | 90 | 90 | 90 | 90 |
| 8 | Доля муниципальных услуг, информация о которых размещена в федеральной государственной информационной системе «Единый портал государственных и муниципальных услуг (функций)» и государственной информационной системе УР «Портал государственных и муниципальных услуг (функций)», от общего количества муниципальных услуг, предоставляемых в районе | % | 100 | 100 | 100 | 100 | 100 |
| 9 | Доля государственных и муниципальных услуг и услуг, указанных в части 3 статьи 1 Федерального закона № 210-ФЗ, предоставленных на основании заявлений и документов, поданных в электронной форме через федеральную государственную информационную систему «Единый портал государственных и муниципальных услуг (функций)» и (или) государственную информационную систему УР «Портал государственных и муниципальных услуг (функций)», от общего количества предоставленных услуг | % | 75 | 75 | 75 | 75 | 75 |
| 10 | Доля муниципальных услуг, предоставляемых по принципу «одного окна» в многофункциональных центрах предоставления государственных и муниципальных услуг, от числа муниципальных услуг, включенных в рекомендуемый перечень государственных и муниципальных услуг, утвержденный постановлением Правительства Российской Федерации от 27.09.2011 № 797 | % | 100 | 100 | 100 | 100 | 100 |

Сведения о составе и значениях целевых показателей (индикаторов) муниципальной программы



| № п/п | Наименование целевого показателя (индикатора) | Единица измерения | Значения целевых показателей (индикаторов) | | | | |
|--|---|---|--|----------------|----------------|----------------|----------------|
| | | | 2020 | 2021 | 2022 | 2023 | 2024 |
| 11 | Доля заявителей, удовлетворенных качеством предоставления государственных и муниципальных услуг органами местного самоуправления Глазовского района, от общего числа заявителей, обратившихся за получением государственных и муниципальных услуг | % | 92 | 92 | 92 | 92 | 92 |
| 12 | Среднее число обращений представителей бизнес-сообщества в органы местного самоуправления Глазовского района для получения одной муниципальной услуги, связанной со сферой предпринимательской деятельности | - | 2 | 2 | 2 | 2 | 2 |
| 13 | Время ожидания в очереди при обращении заявителя в органы местного самоуправления Глазовского района для получения государственных и муниципальных услуг | минута | не более 15 | не более 15 | не более 15 | не более 15 | не более 15 |
| Развитие кадрового потенциала в муниципальном образовании «Глазовский район» | | | | | | | |
| 14 | Количество муниципальных служащих, прошедших аттестацию | % от числа муниц. служащих, подлежащих аттестации | 100 | 100 | 100 | 100 | 100 |
| 15 | Доля вакантных должностей муниципальной службы, замещаемых на основе конкурса | % | 20 | 20 | 20 | 20 | 20 |
| 16 | Доля вакантных должностей муниципальной службы, замещаемых на основе назначения из кадрового резерва | % | 80 | 80 | 80 | 80 | 80 |
| 17 | Индекс доверия граждан к муниципальным служащим | % от числа опрошенных | 75 | 75 | 75 | 75 | 75 |
| Осуществление мер по противодействию коррупции в муниципальном образовании «Глазовский район» | | | | | | | |
| 18 | Количество служащих, привлеченных к ответственности за совершение коррупционных правонарушений | Чел. | 0 | 0 | 0 | 0 | 0 |
| 19 | Количество проектов муниципальных правовых актов, в отношении которых проведена антикоррупционная экспертиза | % от числа подготовленных | 100 | 100 | 100 | 100 | 100 |
| 20 | Количество проведенных мероприятий правовой и антикоррупционной направленности | штук | Не менее 10 | Не менее 10 | Не менее 10 | Не менее 10 | Не менее 10 |

Сведения о составе и значениях целевых показателей (индикаторов) муниципальной программы



| № п/п | Наименование целевого показателя (индикатора) | Единица измерения | Значения целевых показателей (индикаторов) | | | | |
|---|--|-------------------|--|--------------|--------------|--------------|--------------|
| | | | 2020 | 2021 | 2022 | 2023 | 2024 |
| Обеспечение открытости и доступности информации о деятельности Администрации муниципального образования «Глазовский район» | | | | | | | |
| 22 | Рейтинг муниципального района среди муниципальных районов (городских округов) Удмуртской Республики по организации работы официального портала | место | Не ниже 12 | Не ниже 12 | Не ниже 12 | Не ниже 12 | Не ниже 12 |
| Информатизация в органах местного самоуправления муниципального образования «Глазовский район» | | | | | | | |
| 23 | Доля электронного документооборота от общего документооборота органов местного самоуправления Глазовского района | % | 100 | 100 | 100 | 100 | 100 |
| Мероприятия по улучшению условий и охраны труда | | | | | | | |
| 24 | Доля работников органов местного самоуправления Глазовского района, прошедших обучение по охране труда, от общего количества работников | % | 100 | 100 | 100 | 100 | 100 |
| 25 | Доля рабочих мест в органах местного самоуправления Глазовского района, прошедших специальную оценку условий труда, от общего количества рабочих мест | % | 70 | 100 | 100 | 100 | 100 |
| Подпрограмма 2. «Управление муниципальными финансами» | | | | | | | |
| 1 | Объем налоговых и неналоговых доходов консолидированного бюджета муниципального образования «Глазовский район» | тыс.руб. | 147259,0 | 153957,0 | 160115,3 | 166519,9 | 173180,7 |
| 2 | Доля налоговых и неналоговых доходов консолидированного бюджета муниципального образования «Глазовский район» (за исключением поступлений налоговых доходов по дополнительным нормативам отчислений) в общем объеме собственных доходов консолидированного бюджета муниципального образования (без учета субвенций) | % | не менее 30 | не менее 30 | не менее 30 | не менее 30 | не менее 30 |
| 3 | Отношение дефицита бюджета муниципального образования «Глазовский район» к доходам бюджета муниципального образования «Глазовский район», рассчитанное в соответствии с требованиями Бюджетного кодекса Российской Федерации | % | не более 10 | не более 10 | не более 10 | не более 10 | не более 10 |
| 4 | Доля расходов бюджета муниципального образования «Глазовский район», формируемых в рамках программ (муниципальных программ муниципального образования «Глазовский район», программ, ведомственных целевых программ) в общем объеме расходов бюджета муниципального образования «Глазовский район» (за исключением расходов, осуществляемых за счет субвенций из федерального бюджета и бюджета Удмуртской Республики). | % | 95 | 95 | 95 | 95 | 95 |
| 5 | Долговая нагрузка на бюджет муниципального образования «Глазовский район» (отношение объема муниципального долга к годовому объему доходов бюджета муниципального образования «Глазовский район» без учета безвозмездных поступлений (в соответствии со ст. 107 БК РФ). | % | не более 100 | не более 100 | не более 100 | не более 100 | не более 100 |
| 6 | Отношение расходов на обслуживание муниципального долга муниципального образования «Глазовский район» к объему расходов бюджета муниципального образования «Глазовский район» (за исключением объема расходов, которые осуществляются за счет субвенций, предоставляемых из бюджетов бюджетной системы Российской Федерации, Удмуртской Республики) | % | не более 15 | не более 15 | не более 15 | не более 15 | не более 15 |
| 7 | Отношение объема просроченной задолженности по долговым обязательствам муниципального образования «Глазовский район» к общему объему муниципального долга муниципального образования «Глазовский район» | % | 0,0 | 0,0 | 0,0 | 0,0 | 0,0 |

Сведения о составе и значениях целевых показателей (индикаторов) муниципальной программы



| № п/п | Наименование целевого показателя (индикатора) | Единица измерения | Значения целевых показателей (индикаторов) | | | | |
|---|---|-------------------|--|-----------------------|-----------------------|-----------------------|-----------------------|
| | | | 2020 | 2021 | 2022 | 2023 | 2024 |
| 8 | Отношение объема выплат по муниципальным гарантиям к общему объему предоставленных муниципальным образованием «Глазовский район» муниципальных гарантий | % | не более 10 | не более 10 | не более 10 | не более 10 | не более 10 |
| 9 | Исполнение расходных обязательств муниципального образования «Глазовский район» в соответствии с решением о бюджете муниципального образования «Глазовский район» на очередной финансовый год и плановый период | % | не менее 92 | не менее 92 | не менее 92 | не менее 92 | не менее 92 |
| 10 | Удельный вес проведенных Управлением финансов контрольных мероприятий (ревизий и проверок) использования средств бюджета муниципального образования «Глазовский район» к числу запланированных мероприятий | % | 100 | 100 | 100 | 100 | 100 |
| 11 | Удельный вес главных распорядителей средств бюджета муниципального образования «Глазовский район», осуществляющих финансовый контроль, в общем количестве главных распорядителей средств бюджета муниципального образования «Глазовский район», на которых в соответствии с законодательством возложены функции по финансовому контролю | % | 100 | 100 | 100 | 100 | 100 |
| 12 | Отношение объема просроченной кредиторской задолженности бюджета муниципального образования «Глазовский район» к расходам бюджета муниципального образования «Глазовский район» | % | не более 1 | не более 1 | не более 1 | не более 1 | не более 1 |
| 13 | Доля просроченной кредиторской задолженности по оплате труда (включая начисление на оплату труда) муниципальных учреждений в общем объеме расходов муниципального образования на оплату труда (включая начисление на оплату труда), процентов | % | не более 1 | не более 1 | не более 1 | не более 1 | не более 1 |
| 14 | Уровень качества управления муниципальными финансами муниципального образования «Глазовский район» по результатам мониторинга и оценки качества управления муниципальными финансами муниципальных образований в Удмуртской Республике | баллов | не менее 50 | не менее 50 | не менее 50 | не менее 50 | не менее 50 |
| Подпрограмма 3. «Повышение эффективности расходов бюджета муниципального образования «Глазовский район», обеспечение долгосрочной сбалансированности и устойчивости бюджета» | | | | | | | |
| 1 | Оценка качества управления муниципальными финансами Глазовского района, определяемая управлением финансов Администрации муниципального образования «Глазовский район» | , | надлежащее управление | надлежащее управление | надлежащее управление | надлежащее управление | надлежащее управление |
| 2 | Средний уровень качества финансового менеджмента главных распорядителей средств бюджета муниципального образования «Глазовский район» | % | не ниже 80% | не ниже 80% | не ниже 80% | не ниже 80% | не ниже 80% |
| 3 | Средний уровень качества управления муниципальными финансами по отношению к предыдущему году | % | 101,0 | 101,0 | 101,0 | 101,0 | 101,0 |

Сведения о составе и значениях целевых показателей (индикаторов) муниципальной программы



| № п/п | Наименование целевого показателя (индикатора) | Единица измерения | Значения целевых показателей (индикаторов) | | | | |
|---|--|----------------------|---|-------|-------|-------|-------|
| | | | 2020 | 2021 | 2022 | 2023 | 2024 |
| Подпрограмма 4. «Управление муниципальным имуществом и земельными ресурсами» | | | | | | | |
| 1 | Выполнение годового планового задания по поступлениям денежных средств в доходную часть бюджета муниципального образования «Глазовский район» от использования муниципального имущества и земельных ресурсов | тыс. руб. | 5565,9 | 4015 | 4015 | 4015 | 4015 |
| | | % | 115 | 115 | 115 | 115 | 115 |
| 2 | Доля площади земельных участков, являющихся объектами налогообложения земельным налогом, в общей площади территории муниципального образования "Глазовский район" | % | 33,7 | 34,36 | 34,36 | 34,36 | 47 |
| 3 | Площадь земельных участков, предоставленных для строительства в расчете на 10 тыс. человек населения, - всего | га | 2,3 | 2,3 | 2,3 | 2,3 | 2,3 |
| | в том числе земельных участков, предоставленных для жилищного строительства, индивидуального строительства и комплексного освоения в целях жилищного строительства | га | 2,3 | 2,3 | 2,3 | 2,3 | 2,3 |
| 4 | Доля многоквартирных домов, расположенных на земельных участках, в отношении которых осуществлен государственный кадастровый учет. | % | 100 | 100 | 100 | 100 | 100 |
| 5 | Доля основных фондов организаций муниципальной формы собственности, находящихся в стадии банкротства, в основных фондах организаций муниципальной формы собственности (на конец года, по полной учетной стоимости) | % | 0 | 0 | 0 | 0 | 0 |
| 6 | Увеличение доходов консолидированного бюджета муниципального образования «Глазовский район» от внесения земельных платежей, в процентах к уровню базового периода (2009 года) | % | 124,4 | 124,4 | 124,4 | 124,4 | 124,4 |
| 7 | Доля граждан, использующих механизм получения государственных и муниципальных услуг в электронной форме | % | 4,7 | 70 | 70 | 70 | 100 |
| Подпрограмма 5. Архивное дело | | | | | | | |
| 1 | Предоставление заявителям государственных и муниципальных услуг в области архивного дела в установленные законодательством сроки от общего количества предоставленных государственных услуг в области архивного дела | % | 100 | 100 | 100 | 100 | 100 |
| 2 | Доля архивных документов, хранящихся в муниципальных архивах в нормативных условиях, обеспечивающих их постоянное (вечное) хранение, в общем количестве документов архивного отдела Администрации МО «Глазовский район» | % | 95 | 100 | 100 | 100 | 100 |
| 3 | Удельный вес архивных единиц хранения, включенных в автоматизированные информационно - поисковые системы муниципального архива, в общем количестве архивных документов, хранящихся в архивном отделе Администрации МО «Глазовский район» | % | 100 | 100 | 100 | 100 | 100 |

10. Муниципальная программа "Комплексные меры противодействия немедицинскому потреблению наркотических средств и их незаконному обороту в Глазовском районе"



30 тыс. руб.



Целью муниципальной программы является обеспечение условий для снижения роста злоупотребления наркотиками и иными психотропными веществами, противодействие их незаконному обороту, поэтапное сокращение распространения наркомании и связанных с ней негативных социальных последствий до уровня минимальной опасности для общества.



Сведения о составе и значениях целевых показателей (индикаторов) муниципальной программы



| № п/п | Наименование целевого показателя (индикатора) | Единица измерения | Значения целевых показателей (индикаторов) | | | | |
|---|---|-------------------|--|----------|----------|----------|----------|
| | | | 2018 год | 2019 год | 2020 год | 2021 год | 2022 год |
| Муниципальная программа «Реализация молодежной политики в Глазовском районе» | | | | | | | |
| 1 | Число несовершеннолетних и молодежи в возрасте от 11 до 30 лет, вовлеченных в профилактические мероприятия | чел. | 1143 | 1850 | 3000 | 3000 | 3000 |
| 2 | Количество лиц, зарегистрированных с диагнозом наркомания | чел. | 8 | 8 | 12 | 14 | 14 |
| 3 | Количество мероприятий профилактической направленности | ед. | 13 | 13 | 30 | 30 | 30 |
| 4 | Количество детей и молодёжи, регулярно занимающихся в секциях физически-оздоровительной, спортивной, технической, эстетической направленности и др. | чел. | 2480 | 2500 | 2750 | 2800 | 2800 |
| 5 | Количество волонтерских отрядов, шт. | ед. | 9 | 12 | 14 | 15 | 15 |

11. Муниципальная программа "Укрепление общественного здоровья населения Глазовского района"



Целью муниципальной программы является сохранение и укрепление здоровья всех категорий населения Глазовского района



Укрепление
общественного
здоровья населения
Глазовского района



Укрепление общественного здоровья.

3,0 тыс.руб.

Сведения о составе и значениях целевых показателей (индикаторов) муниципальной программы

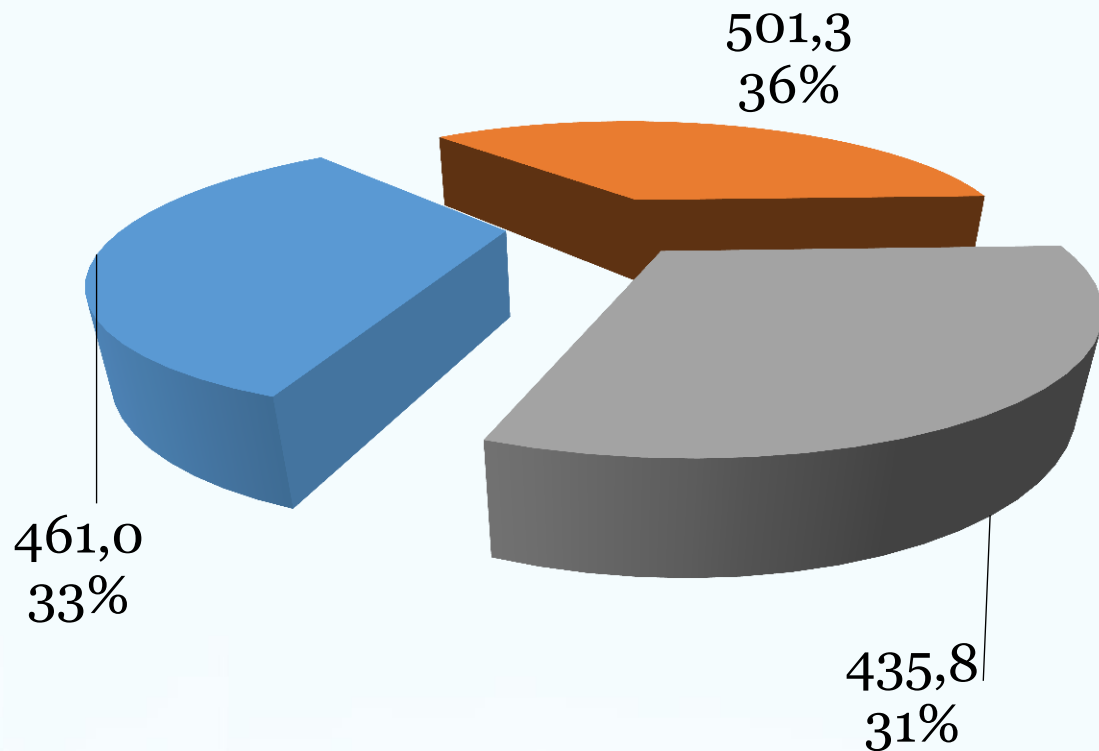


| № п/п | Наименование целевого показателя (индикатора) | Единица измерения | Значения целевых показателей (индикаторов) | | | | |
|-----------------------------------|---|--------------------------|---|----------|----------|----------|----------|
| | | | 2020 год | 2021 год | 2022 год | 2023 год | 2024 год |
| Муниципальная программа «» | | | | | | | |
| 1 | Смертность мужчин в возрасте 16-59 лет | на 100 тыс. населения | 1123,2 | 1106,6 | 908,5 | 807,6 | 707,1 |
| 2 | Смертность женщин в возрасте 16-54 лет | на 100 тыс. населения | 514,4 | 414,8 | 337,7 | 275,4 | 205,4 |
| 3 | Обращаемость в медицинские организации по вопросам здорового образа жизни | человек из тысячи | 409 | 501 | 590 | 650 | 710 |
| 4 | Доля граждан, систематически занимающихся физической культурой и спортом | % | 47,0 | 48,0 | 50,0 | 52,0 | 53,5 |

12. Муниципальная программа «Формирование современной городской среды». Общая сумма – 1 398,1 тыс. руб.



Целью муниципальной программы является создание максимально благоприятных, комфортных и безопасных условий проживания населения, а также развитие и обустройство мест массового отдыха и занятий спортом населения Глазовского района



- Подпрограмма "Формирование современной городской среды "Октябрьский территориальный отдел"
- Подпрограмма "Формирование современной городской среды "Понинский территориальный отдел"
- Подпрограмма "Формирование современной городской среды "Штанигуртский территориальный отдел"

Непрограммные направления расходов

Непрограммные расходы - расходные обязательства, не включенные в муниципальные программы.

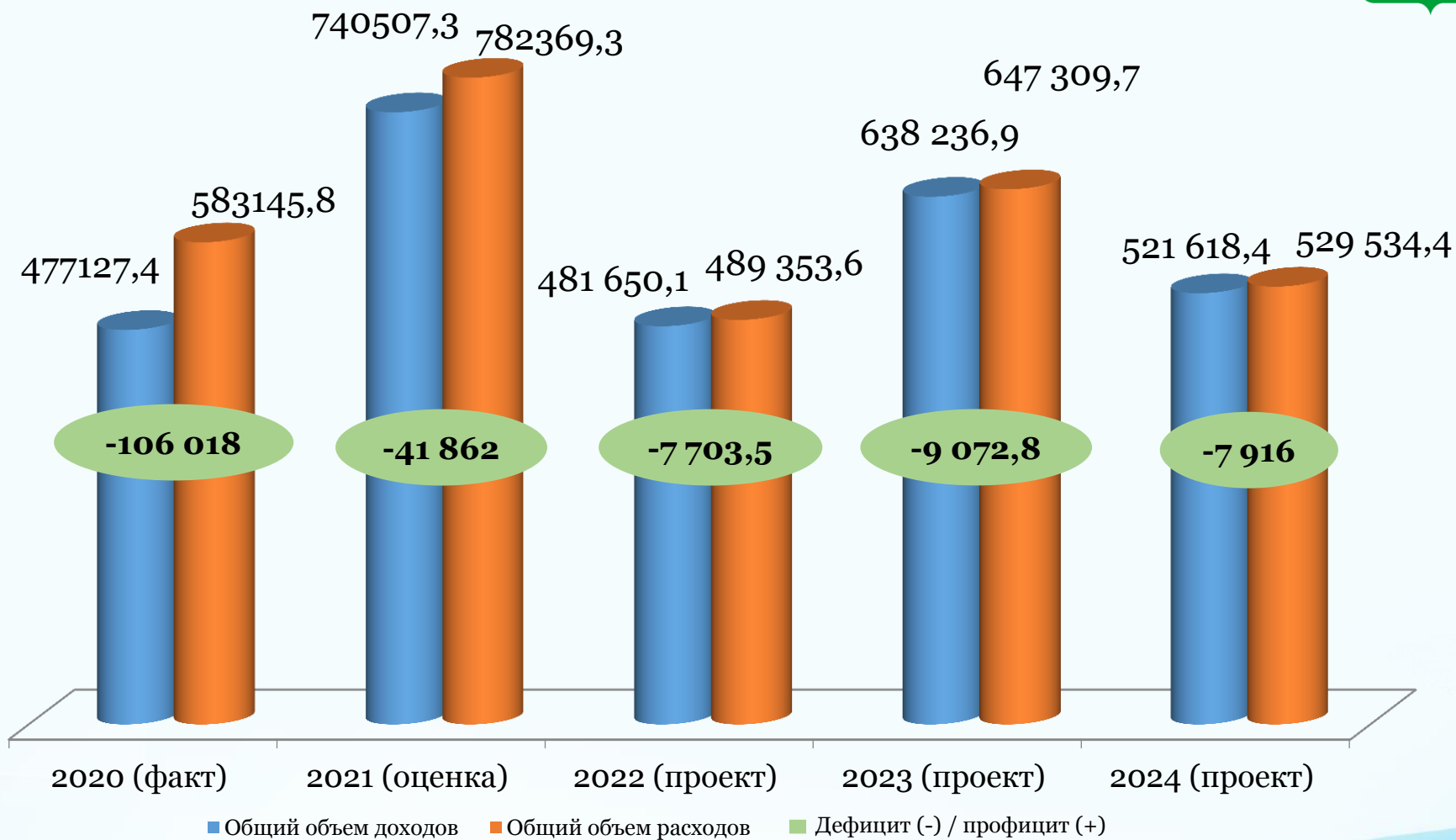


Расходные обязательства Глазовского района, финансируемые вне муниципальных программ, включают следующие направления:

тыс. руб.

| Наименование расходов | 2022 год | 2023 год | 2024 год |
|--|----------------|----------------|----------------|
| Непрограммные направления деятельности | 1 546,5 | 1 515,7 | 1 515,1 |
| Субвенция на реализацию Закона Удмуртской Республики от 17 сентября 2007 года № 53-РЗ "Об административных комиссиях в Удмуртской Республике" | 10,0 | 10,0 | 10,0 |
| Осуществление переданных отдельных государственных полномочий Удмуртской Республики по государственному жилищному надзору и лицензионному контролю | 82,6 | 85,8 | 89,2 |
| Расходы на содержание скотомогильников (биометрических ям и мест захоронений животных, павших от сибирской язвы и ликвидации неиспользуемых скотомогильников (биометрических ям) | 42,9 | 42,9 | 42,9 |
| Расходы на осуществление полномочий по составлению (изменению) списков кандидатов в присяжные заседатели федеральных судов общей юрисдикции в Российской Федерации | 40,0 | 6,0 | 2,0 |
| Председатель представительного органа муниципального образования | 983,3 | 983,3 | 983,3 |
| На проведение районных праздников, чествования заслуженных юбиляров | 252,7 | 252,7 | 252,7 |
| Ежегодные членские и целевые взносы членов Совета муниципальных образований Удмуртской республики | 135,0 | 135,0 | 135,0 |

Дефицит бюджета, тыс. руб.



Источники финансирования дефицита бюджета на 2022 год и на плановый период 2023 и 2024 годов



Источники финансирования дефицита бюджета муниципального образования «Глазовский район» предусмотрены на 2022 год в сумме 7 703,5 тыс. рублей, на 2023 год 9 072,8 тыс. рублей, на 2024 год в сумме 7 916,0 тыс. рублей.

В составе источников финансирования дефицита бюджета муниципального образования «Глазовский район» определены:

- заимствования в кредитных организациях в 2022 году в сумме 32 484,0 тыс. рублей, в 2023 году в сумме 32 484,0 тыс. рублей, в 2024 году в сумме 32 484,0 тыс. рублей;
- остатки средств бюджета в 2022 году в сумме 7 703,5 тыс. рублей, в 2023 году в сумме 9 072,8 тыс. рублей, в 2024 году в сумме 7 916,0 тыс. рублей.

В источниках финансирования дефицита бюджета муниципального образования «Глазовский район» предусмотрено погашение долговых обязательств муниципального образования «Глазовский район» по кредитам, полученным от кредитных организаций в 2022 году в сумме 32 484,0 тыс. рублей, в 2023 году в сумме 32 484,0 тыс. рублей, в 2024 году в сумме 32 484,0 тыс. рублей.

Верхний предел муниципального внутреннего долга, в том числе верхний предел долга по муниципальным гарантиям, тыс. руб.



| Наименование | на 01.01.2022 г. | на 01.01.2023 г. | на 01.01.2024 г. |
|---|---------------------|---------------------|---------------------|
| Верхний предел муниципального внутреннего долга муниципального образования «Глазовский район» | 32 484,0 | 32 484,0 | 32 484,0 |
| в том числе верхний предел долга по муниципальным гарантиям муниципального образования «Глазовский район» | 0 | 0 | 0 |

Результаты мониторинга и оценки качества управления муниципальными финансами муниципальных образований в Удмуртской Республике по итогам 2020 года



| Название МО | Комплексная оценка качества управления муниципальными финансами с учетом индикаторов соблюдения бюджетного законодательства | Степень качества управления финансами (*) | Рейтинг муниципальных образований по качеству управления муниципальными финансами |
|---------------|---|---|---|
| Увинский | 81,660 | I | 1 |
| Завьяловский | 79,296 | II | 2 |
| Сарапульский | 76,596 | II | 3 |
| Город Можга | 79,289 | II | 4 |
| Город Сарапул | 75,816 | II | 5 |
| Можгинский | 75,655 | II | 6 |
| Город Глазов | 75,524 | II | 7 |
| Глазовский | 74,573 | II | 8 |

Контактная информация



Начальник управления финансов
Администрации муниципального
образования «Глазовский район»

Поздеева Надежда Николаевна

Адрес

г. Глазов, ул. М. Гвардии, 22а

Телефон

8(34141) 2-95-43

Адрес электронной почты

uf@glazrayon.ru

Режим работы

С 8-00 до 17-00
Перерыв на обед с 12-00 до 13-00
Выходные дни – Сб., Вс.